



Macaé
P R E F E I T U R A
Secretaria | SAÚDE

Audiência Pública Relatório de Gestão 3º Quadrimestre 2020

Prefeito
Dr. Aluizio dos Santos Júnior
2017-2020

25 de fevereiro de 2021



ARCABOUÇO INSTITUCIONAL

- ✓ LEI COMPLEMENTAR 141 / 2012
- ✓ RESOLUÇÃO CNS 459 / 2012
- ✓ LC 8142 e Lei 8080
- ✓ Portaria MS nº545 de 25 de Março de 2020

ESTRUTURA PARA APRESENTAÇÃO

- ✓ SITUAÇÃO DE SAÚDE
- ✓ QUEM SOMOS E ONDE ESTAMOS
- ✓ OFERTA E PRODUÇÃO DE SERVIÇOS
- ✓ MONTANTE DOS RECURSOS APLICADOS NO PERÍODO/AUDITORIAS REALIZADAS E RECOMENDAÇÕES

SITUAÇÃO DE MACAÉ





INFORMAÇÕES DA REGIÃO SAÚDE NORTE FLUMINENSE

- ✓ Integra a região Norte Fluminense sendo o segundo maior município da região, composta por 8 municípios: Campos dos Goytacazes, Macaé, Conceição de Macabu, Carapebus, Quissamã, São Fidelis, São João da Barra e São Francisco do Itabapoana.
- ✓ Em relação a saúde, a região possui 2 grandes pólos de referencia: as cidades de Campos dos Goytacazes e Macaé.

DIAGNÓSTICO SITUACIONAL RESUMIDO - MACAÉ



Tabela 01 - População estimada, tendência de crescimento e densidade de ocupação urbana dos municípios da região Norte.

Território	População estimada				Densidade demográfica (hab./km ²)	
	2015	2016	2017	2018	Em áreas urbanizadas	Líquida
Região	892.045	901.210	910.045	935.369	2.362,55	105,43
Campos dos Goytacazes	483.967	487.186	490.288	503.424	2.189,91	135,72
Carapebus	15.007	15.293	15.568	16.039	3.087,00	51,54
Conceição de Macabu	22.161	22.315	22.461	23.064	2.932,33	66,60
Macaé	234.630	239.471	244.139	251.631	3.049,93	199,19
Quissamã	22.706	23.125	23.535	24.246	4.373,94	50,56
São Fidélis	37.706	37.696	37.689	38.626	5.481,46	37,77
São Francisco de Itabapoana	41.287	41.240	41.191	42.201	1.411,12	38,31
São João da Barra	34.581	34.884	35.174	36.138	1.315,48	83,64
	16.550,00		16.718,9	17.159,9		
Estado	9	16.635.996	56	60	4.211,99	433,26

Fontes: Ministério da Saúde/SVS-CIGAE - Estimativas de população para 2015; IBGE - Diretoria de Pesquisas - DPE - Coordenação de População e Indicadores Sociais - COPIS - Estimativas de população para 2016, 2017 e 2018; IBGE - Áreas Urbanizadas do Brasil, 2018.



Imagem 1 - Densidade demográfica Região Norte - 2016

Imagem 2 - Região Norte - fronteiras e concentrações de unidades de saúde SUS - 2016

Fonte: MS/CNES, Fevereiro de 2016

Fonte: SES/RJ, IBGE Cidades e PNUD



DADOS POPULACIONAIS - MACAÉ

População no último censo
206.728 pessoas

Comparando a outros municípios

No país
5570º



No Estado
92º



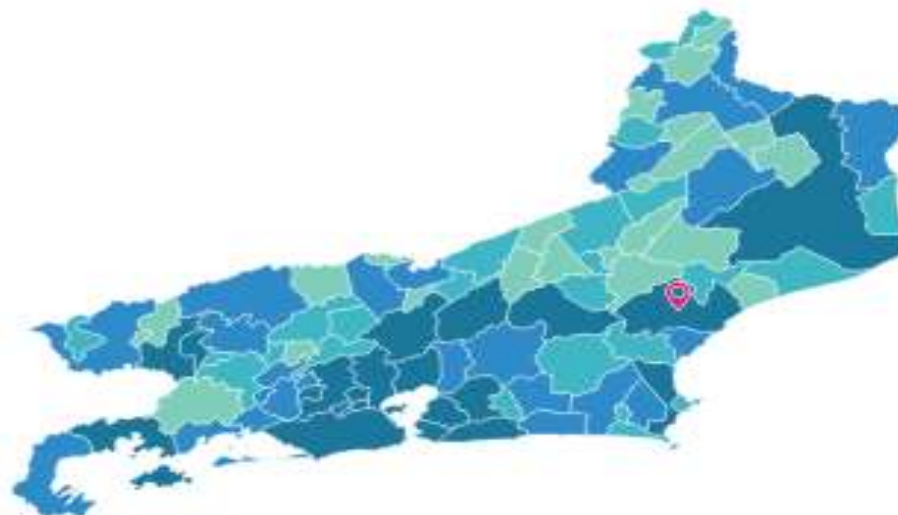
Na micro região
4º



[Acessar página de ranking](#)

Densidade demográfica
169,89 hab/km²

População no último censo



Legenda

até 17.525 pessoas até 35.379 pessoas até 127.481 pessoas mais que 127.481 pessoas

■ Dado inexistente para este município

📍 Local selecionado

DIAGNÓSTICO SITUACIONAL 2020 - SAÚDE



Salário médio mensal dos trabalhadores formais

6,4 salários mínimos

Comparando a outros municípios

No país:
5570^o



No Estado:
92^o



Na micro região:
4^o



[Acessar página de ranking](#)

Pessoal ocupado

119.307 pessoas

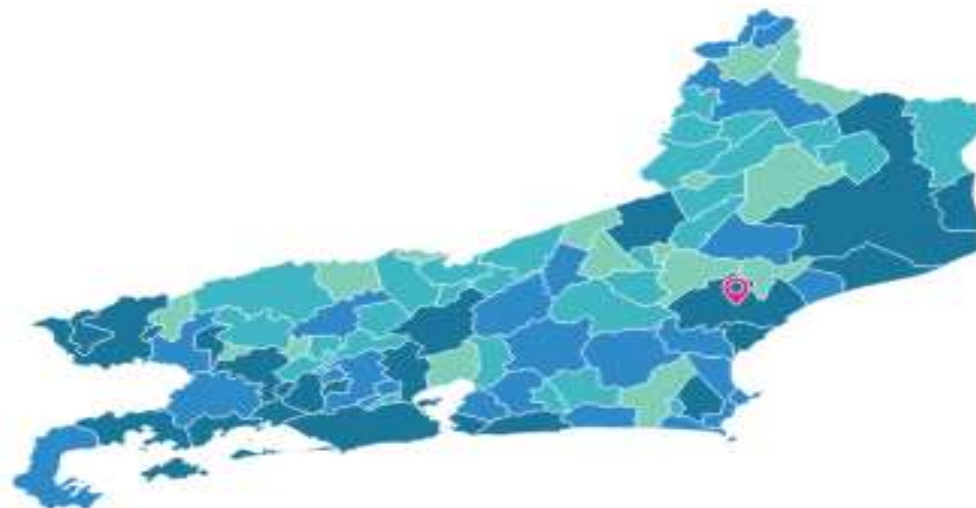


População ocupada

48,9 %



Salário médio mensal dos trabalhadores formais



Legenda

até 1,8 salários mínimos

até 2,00 salários mínimos

até 2,3 salários mínimos

mais que 2,3 salários mínimos

Dado inexistente para este município

Trabalho e Rendimento

Em 2017, o salário médio mensal era de 6,4 salários mínimos. A proporção de pessoas ocupadas em relação à população total era de 48,9%. Na comparação com os outros municípios do estado, ocupava as posições 1 de 92 e 1 de 92, respectivamente. Já na comparação com cidades do país todo, ficava na posição 1 de 5570 e 64 de 5570, respectivamente. Considerando domicílios com rendimentos mensais de até meio salário mínimo por pessoa, tinha 31,5% da população nessas condições, o que o colocava na posição 81 de 92 dentre as cidades do estado e na posição 4398 de 5570 dentre as cidades do Brasil.



A Secretaria Municipal Saúde de Macaé conta atualmente com:

- ✓ Equipes de Estratégia de Saúde da Família (ESF): 34 unidades com 41 Equipes de ESF e 12 Equipes de Saúde Bucal (ESB).
- ✓ 99 unidades SUS credenciadas no CNES – no último quadrimestre eram 91;
- ✓ O município não conta atualmente com serviço de SAMU, que se encontra em fase de pactuação pela Rede de Urgência e Emergência Regional. Mas conta com um serviço análogo, o qual está identificado como 192;
- ✓ Dispõe de um hospital geral municipal e seu anexo, com 212 leitos, um hospital de pequeno porte com 30 leitos na região serrana, uma Unidade de Pronto Atendimento (UPA) de porte 3, uma UPA de porte 1, além de dois Prontos Socorros;
- ✓ Em Janeiro/2021 assumiu a nova gestão da Saúde escolhido pelo Prefeito eleito, iniciando suas atividades.



ALMOXARIFADO



✓ Até o término da elaboração deste relatório o setor não encaminhou as informações solicitadas, não sendo assim possível realizar comparações.



Coordenadoria de Controle, Avaliação e Auditoria

REDE FÍSICA PÚBLICA E PRIVADA



Tipo de Estabelecimento	Total
Posto de Saúde	2
Centro de Saúde/Unidade Básica	45
Policlínica	17
Hospital Geral	5
Hospital Especializado	1
Pronto socorro geral	1
Consultório Isolado	572
Clinica/Centro de Especialidades	128
Unidades de Apoio diagnose e terapia	119
Unidade Móvel de nível pré hospitalar na área de urgência	8
Farmácia	1
Unidades de Vigilância em Saúde	4
Central de gestão em saúde	1
Centro de Atenção hemoterapia e/ou hematológica	2
Centro de Atenção Psicossocial	3
Centro de Apoio a Saúde da Família	1
Pronto Atendimento	2
Central de Regulação Médica das Urgências	1
Central de Atenção Domiciliar Isolado (Home Care)	2
Central de Regulação do Acesso	1
Pólo de Prevenção de Doenças e Agravos e promoção de saúde	2
TOTAL	922
Esfera Administrativa (Gerência)	Total
Privada	824
Pública	98

CONTROLE, AVALIAÇÃO, REGULAÇÃO E AUDITORIA

PRODUÇÃO AMBULATORIAL ESPECIALIZADA - Rede Contratada

1º Quadrimestre	SET	OUT	NOV	DEZ	TOTAL
Nº de Procedimentos 2019	426	660	862	878	2.826
Nº de Procedimentos 2020	637	732	908	901	3178

Devido a Pandemia do Covid 19,o Ministério da Saúde publicou a seguinte Portaria:

A PORTARIA Nº1.124/GM/MS,DE 7 DE MAIO DE 2020(DOU 08/05/2020),ESTABELECE REGRAS DE FORMA EXCEPCIONAL PARA AS TRANSFERÊNCIAS DE RECURSOS DO BLOCO DE CUSTEIO-GRUPO DE ATENÇÃO DE MÉDIA E ALTA COMPLEXIDADE AMBULATORIAL E HOSPITALAR-MAC PELO PERÍODO 120(CENTO E VINTE)DIAS E REVOGA A PORTARIA Nº662/GM/MS,DE 1º DE ABRIL DE 2020(DOU 03/04/2020).

CONTROLE, AVALIAÇÃO, REGULAÇÃO E AUDITORIA

Autorização de Internação Hospitalar AIH - HPM

2019	SET	OUT	NOV	DEZ	TOTAL
Quantidade	874	967	934	637	3412
Valor	R\$567.421,65	R\$970.368,73	R\$808.675,59	R\$625.706,93	R\$2.972.172,90

2020	SET	OUT	NOV	DEZ	TOTAL
Quantidade	635	843	549	667	2694
Valor	R\$569.889,44	R\$1.327.175,23	R\$762.745,79	R\$670.016,57	R\$3.329.827,03

AIH - ISJB

2019	SET	OUT	NOV	DEZ	TOTAL
Quantidade	262	257	244	255	1018
Valor	R\$545.382,45	R\$606.095,24	R\$538.760,83	R\$554.904,47	R\$2.245.142,99

2020	SET	OUT	NOV	DEZ	TOTAL
Quantidade	235	246	239	266	986
Valor	R\$545.382,45	R\$606.095,24	R\$538.760,83	R\$544.904,47	R\$99.390,40

CONTROLE, AVALIAÇÃO, REGULAÇÃO E AUDITORIA

PROCESSOS ABERTOS – solicitação de procedimentos não disponibilizados na Rede SUS de Macaé

1º Quadrimestre	SET	OUT	NOV	DEZ	TOTAL
Nº de processos abertos 2019	147	143	108	92	490
Nº de processos abertos 2020	84	107	100	88	379

ENCAMINHAMENTOS REALIZADOS PELO SETOR DE REGULAÇÃO

1º Quadrimestre	SET	OUT	NOV	DEZ	TOTAL
Nº de encaminhamentos 2019					
Nº de encaminhamentos 2020	54	42	52	66	214

Devido a Pandemia do Covid 19,o Ministério da Saúde publicou a seguinte Portaria:

A PORTARIA Nº1.124/GM/MS,DE 7 DE MAIO DE 2020(DOU 08/05/2020),ESTABELECE REGRAS DE FORMA EXCEPCIONAL PARA AS TRANSFERÊNCIAS DE RECURSOS DO BLOCO DE CUSTEIO-GRUPO DE ATENÇÃO DE MÉDIA E ALTA COMPLEXIDADE AMBULATORIAL E HOSPITALAR-MAC PELO PERÍODO 120(CENTO E VINTE)DIAS E REVOGA A PORTARIA Nº662/GM/MS,DE 1º DE ABRIL DE 2020(DOU 03/04/2020).



Coordenadoria de Assistência Farmacêutica

COORDENADORIA DE ASSISTÊNCIA FARMACÊUTICA



DADOS DE CONSUMO - COORDENAÇÃO DE ASSISTÊNCIA FARMACÊUTICA				INFORMAÇÕES PERTINENTES AOS COMPONENTES DA ASSISTÊNCIA FARMACÊUTICA NO SUS
CENTRAL DE ABASTECIMENTO FARMACÊUTICO				<p>SETOR: Coordenação de Assistência Farmacêutica / Central de Abastecimento Farmacêutico</p> <p>- Componente Básico da Assistência Farmacêutica: Medicamentos destinados ao atendimento da Atenção Básica e Média/Alta Complexidade (Unidades Hospitalares, Urgências e Emergências)</p> <p>A lista de medicamentos que compõe a Relação Municipal de Medicamentos (REMUME MACAÉ 2017) é constituída de medicamentos selecionados dos Anexos I e IV da RENAME 2014, cujo financiamento pode ser realizado com recursos financeiros repassados fundo a fundo e as normas de financiamento estão estabelecidas pela Portaria 1.555 de 30/07/13, e outros itens padronizados pelo município de Macaé, cujo financiamento só pode ser feito utilizando recursos próprios do tesouro municipal. A Portaria nº 1.555 de 30/07/2013 normatiza o Componente Básico e Dispõe sobre as normas de financiamento e de execução do Componente Básico da Assistência Farmacêutica no âmbito do Sistema Único de Saúde (SUS). A REMUME MACAÉ 2017 vigente no município foi publicada através da Portaria SMS nº 01/2017 de 15 de março de 2017. Ato do Secretário Municipal de Saúde que aprova a Relação Municipal de Medicamentos Essenciais (REMUME), elaborada pela Comissão de Padronização de Medicamentos Comuns e Controlados - CMPC-C. O anexo I da Portaria é um instrumento técnico-normativo que reúne todo o elenco de medicamentos padronizados para o uso nas unidades da Secretaria Municipal de Saúde no âmbito do Sistema Único de Saúde (SUS) o município de Macaé, incluindo a Secretaria Municipal Adjunta de Alta e Média Complexidade (Ambulatorial e Hospitalar) e Secretaria Municipal Adjunta de Atenção Básica.</p> <p>- Medicamentos não padronizados na REMUME MACAÉ 2018/2019: destinados ao atendimento de pacientes cadastrados na Assessoria Farmacêutica de Medicamentos de Processos Especiais, oriundos de cadastros administrativos, Ofícios da Defensoria Pública ou Mandados Judiciais</p>
ANO BASE:	2020			
Meses	Unidades de Medicamentos Distribuídas às Unidades	Valor Total Consumido	Quantidade de Receitas Atendidas	
JANEIRO	4.772.440	R\$ 9.841.887,980	23.788	
FEVEREIRO	2.762.396	R\$ 1.304.557,540	29.785	
MARÇO	4.303.557	R\$ 1.604.590,110	38.042	
ABRIL	3.600.025	R\$ 1.292.357,630	28.155	
MAIO	3.006.771	R\$ 1.217.036,740	18.878	
JUNHO	2.021.298	R\$ 990.994,190	21.175	
JULHO	2.452.926	R\$ 1.262.303,590	21.598	
AGOSTO	3.839.320	R\$ 9.815.681,000	24.846	
SETEMBRO	3.050.712	R\$ 1.413.348,390	26.939	
OUTUBRO	2.820.365	R\$ 1.460.978,460	26.796	
NOVEMBRO	2.712.912	R\$ 2.038.046,780	26.901	
DEZEMBRO	2.836.518	R\$ 1.776.091,170	26.020	
TOTAL	38.179.240	R\$ 34.017.873,580	312.923	
Fonte: Farmacêutica Débora Certório Mendonça Targino				

COORDENADORIA DE ASSISTÊNCIA FARMACÊUTICA



DADOS DE DISPENSAÇÃO DE PROGRAMAS ESPECIAIS / COMPONENTE ESTRATÉGICO / COMPONENTE ESPECIALIZADO

ASSESSORIA FARMACÊUTICA DE MEDICAMENTOS DE PROCESSOS ESPECIAIS

ANO BASE: 2020

Meses	Unidades de Medicamentos Dispensadas aos Usuários	Valor Total Consumido	Quantidade de Receitas Atendidas
JANEIRO	30.903	R\$ 417.106,129	1.091
FEVEREIRO	23.567	R\$ 196.702,662	968
MARÇO	27.425	R\$ 273.416,861	933
ABRIL	34.577	R\$ 314.895,119	816
MAIO	18.813	R\$ 228.302,802	584
JUNHO	25.541	R\$ 153.486,806	730
JULHO	27.941	R\$ 104.206,052	731
AGOSTO	29.554	R\$ 129.439,145	827
SETEMBRO	30.551	R\$ 124.498,833	819
OUTUBRO	44.256	R\$ 100.169,785	792
NOVEMBRO	40.554	R\$ 178.174,661	704
DEZEMBRO	35.357	R\$ 174.317,510	687
TOTAL	369.039	R\$ 2.394.716,365	9.682

SETOR: Assessoria Farmacêutica de Medicamentos de Processos Especiais

Setor destinado ao atendimento de medicamentos não contemplados nas Portarias vigentes para a normatização da Assistência Farmacêutica no âmbito do SUS. A demanda atendida por este setor é oriunda de mandados judiciais, ofícios da Defensoria Pública e Processos Administrativos abertos após solicitações dos ambulatórios de especialidades médicas do município, após o esgotamento do tratamento com os medicamentos disponíveis na atenção básica. O financiamento dos medicamentos dispensados por esse setor é feito com recursos próprios do tesouro municipal.

Fonte: Farmacêutica Mariana Guimarães da Silva

COORDENADORIA DE ASSISTÊNCIA FARMACÊUTICA



COMPONENTE ESTRATÉGICO - PROGRAMA DST/AIDS			
ANO BASE:	2020		
Meses	Unidades de Medicamentos Dispensadas aos Usuários	Valor Total Consumido	Quantidade de Receitas Atendidas
JANEIRO	79.633	R\$ 216.527,893	937
FEVEREIRO	61.817	R\$ 172.471,022	827
MARÇO	98.348	R\$ 266.023,470	900
ABRIL	86.559	R\$ 268.084,273	795
MAIO	47.444	R\$ 123.983,174	1.003
JUNHO	115.011	R\$ 310.657,314	920
JULHO	76.888	R\$ 214.356,038	910
AGOSTO	67.361	R\$ 191.984,628	960
SETEMBRO	81.855	R\$ 226.111,789	805
OUTUBRO	72.796	R\$ 200.310,297	795
NOVEMBRO	70.494	R\$ 199.240,845	700
DEZEMBRO	76.595	R\$ 208.268,343	520
TOTAL	934.801	R\$ 2.598.019,084	10.072

Componente Estratégico da Assistência Farmacêutica: consiste no financiamento para a realização de ações de assistência farmacêutica voltadas para os programas estratégicos. O financiamento e o fornecimento de medicamentos, produtos e insumos, para os demais níveis de atenção, são de responsabilidade do MS. A dispensação para a população é feita na rede pública estadual ou municipal. Fazem parte deste componente os seguintes Programas/medicamentos Estratégicos:

I. Controle de Endemias: Tuberculose, Hanseníase Malária, Leishmaniose, Chagas e outras doenças endêmicas de abrangência nacional ou regional, cujos Programas encontram-se nas respectivas páginas da Secretaria de Vigilância em Saúde do Ministério da Saúde

II. Programa de DST/Aids (anti-retrovirais)

III. Programa Nacional de Sangue e Hemoderivados.

IV. Imunobiológicos (vacinas e soros) do Programa Nacional de Imunizações.

O financiamento deste componente está estabelecido na Portaria GM nº204 de 29 de janeiro de 2007, que regulamenta o financiamento e a transferência de recursos federais para as ações e os serviços de saúde, na forma de blocos de financiamento, com o respectivo monitoramento e controle.

SETOR: CTA - Programa DST/HIV/AIDS

Componente Estratégico da Assistência Farmacêutica: Medicamentos encaminhados pelo Ministério da Saúde aos municípios para o tratamento do DST/AIDS e doenças oportunistas

Fonte: Farmacêutica Nadir Cardoso/ Luiz Felipe Simas

COORDENADORIA DE ASSISTÊNCIA FARMACÊUTICA



COMPONENTE ESTRATÉGICO - PROGRAMA HANSENÍASE

ANO BASE:	2020		
Meses	Unidades de Medicamentos Dispensadas aos Usuários	Valor Total Consumido	Quantidade de Receitas Atendidas
JANEIRO	81	R\$ 200,730	13
FEVEREIRO	375	R\$ 296,638	14
MARÇO	314	R\$ 222,722	9
ABRIL	547	R\$ 357,928	26
MAIO	67	R\$ 65,629	8
JUNHO	78	R\$ 154,005	9
JULHO	211	R\$ 320,625	12
AGOSTO	124	R\$ 78,970	6
SETEMBRO	244	R\$ 255,980	11
OUTUBRO	194	R\$ 180,093	7
NOVEMBRO	97	R\$ 209,001	7
DEZEMBRO	165	R\$ 286,439	5
TOTAL	2.497	R\$ 2.628,760	127

SETOR: Programa de Hanseníase

Componente Estratégico da Assistência Farmacêutica: Medicamentos encaminhados pelo Ministério da Saúde aos municípios para o tratamento da Hanseníase

Fonte: Farmacêutica Márcia Dietrich

COORDENADORIA DE ASSISTÊNCIA FARMACÊUTICA



COMPONENTE ESTRATÉGICO - PROGRAMA TUBERCULOSE			
ANO BASE:	2020		
Meses	Unidades de Medicamentos Dispensadas aos Usuários	Valor Total Consumido	Quantidade de Receitas Atendidas
JANEIRO	13.743	R\$ 3.325,000	124
FEVEREIRO	13.837	R\$ 3.049,907	131
MARÇO	9.746	R\$ 2.979,574	83
ABRIL	14.010	R\$ 51.828,544	130
MAIO	4.569	R\$ 22.803,011	40
JUNHO	6.620	R\$ 28.404,726	61
JULHO	9.645	R\$ 4.491,773	89
AGOSTO	4.972	R\$ 3.272,375	45
SETEMBRO	9.753	R\$ 5.309,691	87
OUTUBRO	11.394	R\$ 4.687,698	106
NOVEMBRO	11.196	R\$ 5.068,298	97
DEZEMBRO	9.524	R\$ 6.706,773	93
TOTAL	119.009	R\$ 141.927,369	1.086

Fonte: Farmacêutica Márcia Dietrich

SETOR: Programa de Tuberculose
Componente Estratégico da Assistência Farmacêutica:
Medicamentos encaminhados pelo Ministério da Saúde aos municípios para o tratamento da Tuberculose

COMPONENTE ESPECIALIZADO - FARMÁCIA ESPECIAL			
ANO BASE:	2020		
Meses	Unidades de Medicamentos Dispensadas aos Usuários	Valor Total Consumido	Quantidade de Receitas Atendidas
JANEIRO	-	R\$ 546.509,969	1.307
FEVEREIRO	-	R\$ 405.219,961	1.201
MARÇO	-	R\$ 512.832,670	916
ABRIL	-	R\$ 533.397,918	993
MAIO	-	R\$ 537.289,780	1.176
JUNHO	-	R\$ 464.179,520	1.254
JULHO	-	R\$ 559.467,430	1.299
AGOSTO	-	R\$ 622.456,560	1.203
SETEMBRO	-	R\$ 523.441,220	1.184
OUTUBRO	-	R\$ 498.763,690	1.158
NOVEMBRO	-	R\$ 639.979,975	1.118
DEZEMBRO	-	R\$ 480.398,439	1.106
TOTAL	-	R\$ 6.323.937,132	13.915

Fonte: Farmacêutica Sandra Mara de Almeida Costa Dias

SETOR: Pólo Regional do Componente Especializado
Componente Especializado da Assistência Farmacêutica:
Medicamentos que fazem parte das linhas de cuidado para as doenças contempladas neste Componente. Os mesmos são divididos em três grupos conforme características, responsabilidades e formas de organização distintas, podendo ser encaminhados pelo Ministério da Saúde, Secretaria Estadual de Saúde e responsabilidade da Secretaria Municipal de Saúde.
A Portaria nº 1.554 de 30/07/2013 normatiza o Componente Especializado e Dispõe sobre as regras de financiamento e execução do Componente Especializado da Assistência Farmacêutica no âmbito do Sistema Único de Saúde (SUS).



Fundo Municipal de Saúde



FUNDO MUNICIPAL DE SAÚDE

3º QUADRIMESTRE/2020

CONSIDERAÇÕES INICIAIS:

- * COM A PUBLICAÇÃO DA REFORMA ADMINISTRATIVA, ATRAVÉS DA LEI COMPLEMENTAR Nº 256/2016, AS DESPESAS COM SAÚDE EM SUA TOTALIDADE PASSARAM A SER EXECUTADAS PELO FUNDO MUNICIPAL DE SAÚDE;
- * O REGISTRO DA DESPESA É REALIZADO EM CONFORMIDADE COM A LEI Nº 4320/64 E O PRINCÍPIO CONTÁBIL DA COMPETÊNCIA, CONSIDERANDO-SE PORTANTO O VALOR EMPENHADO.



FUNDO MUNICIPAL DE SAÚDE

3º QUADRIMESTRE/2020

	SETEMBRO	OUTUBRO	NOVEMBRO	DEZEMBRO
RECEITAS + REPASSES INTRAGOV.	R\$ 53.166.514,24	R\$ 45.894.800,81	R\$ 48.919.808,47	R\$ 118.970.181,20
DESPESAS	R\$ -730.967,01	R\$ 20.388.870,46	R\$ 9.593.936,90	R\$ 13.836.507,62

TOTAL RECEITAS E REP. = R\$ 266.951.304,72

TOTAL DESP. = R\$ 43.088.347,97



FUNDO MUNICIPAL DE SAÚDE

REPASSES FNS (R\$) - 3º QUADRIMESTRE/2020

	SETEMBRO	OUTUBRO	NOVEMBRO	DEZEMBRO
ASSISTÊNCIA FARMACÊUTICA	R\$ 126.197,07	R\$ 126.197,07	R\$ 126.197,07	R\$ 126.197,07
ATENÇÃO À SAÚDE DA POPULAÇÃO PARA PROCEDIMENTOS NO MAC	R\$ 2.632.506,14	R\$ 2.688.506,14	R\$ 2.688.506,14	R\$ 2.688.506,14
FAEC - CIRURGIAS PEDIÁTRICAS	R\$ 0,00	R\$ 9.556,15	R\$ 0,00	R\$ 0,00
FAEC - NEFROLOGIA	R\$ 307.425,31	R\$ 318.455,82	R\$ 300.819,17	R\$ 310.415,55
AGENTE COMUNITÁRIO DE SAÚDE	R\$ 299.600,00	R\$ 295.400,00	R\$ 296.800,00	R\$ 590.800,00



FUNDO MUNICIPAL DE SAÚDE

REPASSES FNS (R\$) - 3º QUADRIMESTRE/2020

	SETEMBRO	OUTUBRO	NOVEMBRO	DEZEMBRO
INCENTIVO FINANCEIRO DA APS - DESEMPENHO	R\$ 55.637,11	R\$ 103.200,00	R\$ 103.200,00	R\$ 103.200,00
INCENTIVO FINANCEIRO DA APS - PER CAPITA DE TRANSIÇÃO	R\$ 127.266,53	R\$ 127.266,53	R\$ 127.266,53	R\$ 127.266,53
INCENTIVO PARA AÇÕES ESTRATÉGICAS	R\$ 100.418,99	R\$ 123.666,09	R\$ 100.431,49	R\$ 161.000,48
PROGRAMA DE INFORMATIZAÇÃO DA APS	R\$ 1.700,00	R\$ 1.700,00	R\$ 1.700,00	R\$ 1.700,00
INCENTIVO FINANCEIRO DA APS - CAPITAÇÃO PONDERADA	R\$ 658.039,83	R\$ 658.039,83	R\$ 658.039,83	R\$ 658.039,83



FUNDO MUNICIPAL DE SAÚDE

REPASSES FNS (R\$) - 3º QUADRIMESTRE/2020

	SETEMBRO	OUTUBRO	NOVEMBRO	DEZEMBRO
VIGILÂNCIA E PREVENÇÃO E CONTROLE DAS DST/AIDS E HEPATITES VIRAIS	R\$ 27.979,83	R\$ 27.979,83	R\$ 27.979,83	R\$ 27.979,83
AGENTES DE COMBATE ÀS ENDEMIAS	R\$ 149.800,00	R\$ 149.800,00	R\$ 299.600,00	R\$ 149.800,00
VIGILÂNCIA - DESPESAS DIVERSAS	R\$ 199.608,05	R\$ 73.220,28	R\$ 73.220,28	R\$ 0,00
IMPLEMENTAÇÃO DE POLÍTICAS PARA A REDE CEGONHAS	R\$ 0,00	R\$ 1.944,54	R\$ 0,00	R\$ 2.622,14



FUNDO MUNICIPAL DE SAÚDE

REPASSES FNS (R\$) - 3º QUADRIMESTRE/2020

	SETEMBRO	OUTUBRO	NOVEMBRO	DEZEMBRO
INCENTIVO FINANCEIRO AOS ESTADOS, DISTRITO FEDERAL E MUNICÍPIOS PARA EXECUÇÃO DE AÇÕES DE VIGILÂNCIA SANITÁRIA	R\$ 0,00	R\$ 51.334,40	R\$ 12.833,60	R\$ 32.299,60
EXPANSÃO E CONSOLIDAÇÃO DA ATENÇÃO BÁSICA – PNAB	R\$ 0,00	R\$ 0,00	R\$ 0,00	R\$ 2.800,00
CORONAVIRUS (COVID-19)	R\$ 749.260,00	R\$ 1.100.193,06	R\$ 175.172,00	R\$ 1.822.934,25



FUNDO MUNICIPAL DE SAÚDE

PRINCIPAIS FONTES DE RECEITAS – 3º QUADRIMESTRE/2020

FONTES	SETEMBRO	OUTUBRO	NOVEMBRO	DEZEMBRO
GOVERNO FEDERAL	R\$ 5.441.248,19	R\$ 5.864.591,87	R\$ 4.999.260,41	R\$ 6.813.643,44
GOVERNO ESTADUAL	R\$ 4.765.815,11	R\$ (997.691,18)	R\$ 2.566.286,97	R\$ 4.172.657,09
ARREC. PRÓPRIA (AMVISA E HEMOTERAPIA)	R\$ 66.211,92	R\$ 90.355,32	R\$ 104.864,35	R\$ 139.366,30
TRANSF. INTRAG. (PMM)	R\$ 42.892.821,56	R\$ 40.937.005,77	R\$ 41.248.886,26	R\$ 107.841.849,10
TOTAL	R\$ 53.166.096,78	R\$ 45.894.261,78	R\$ 48.919.297,99	R\$ 118.967.515,93

OBS: Estão incluídas as receitas de remuneração de aplicação financeira.



FUNDO MUNICIPAL DE SAÚDE

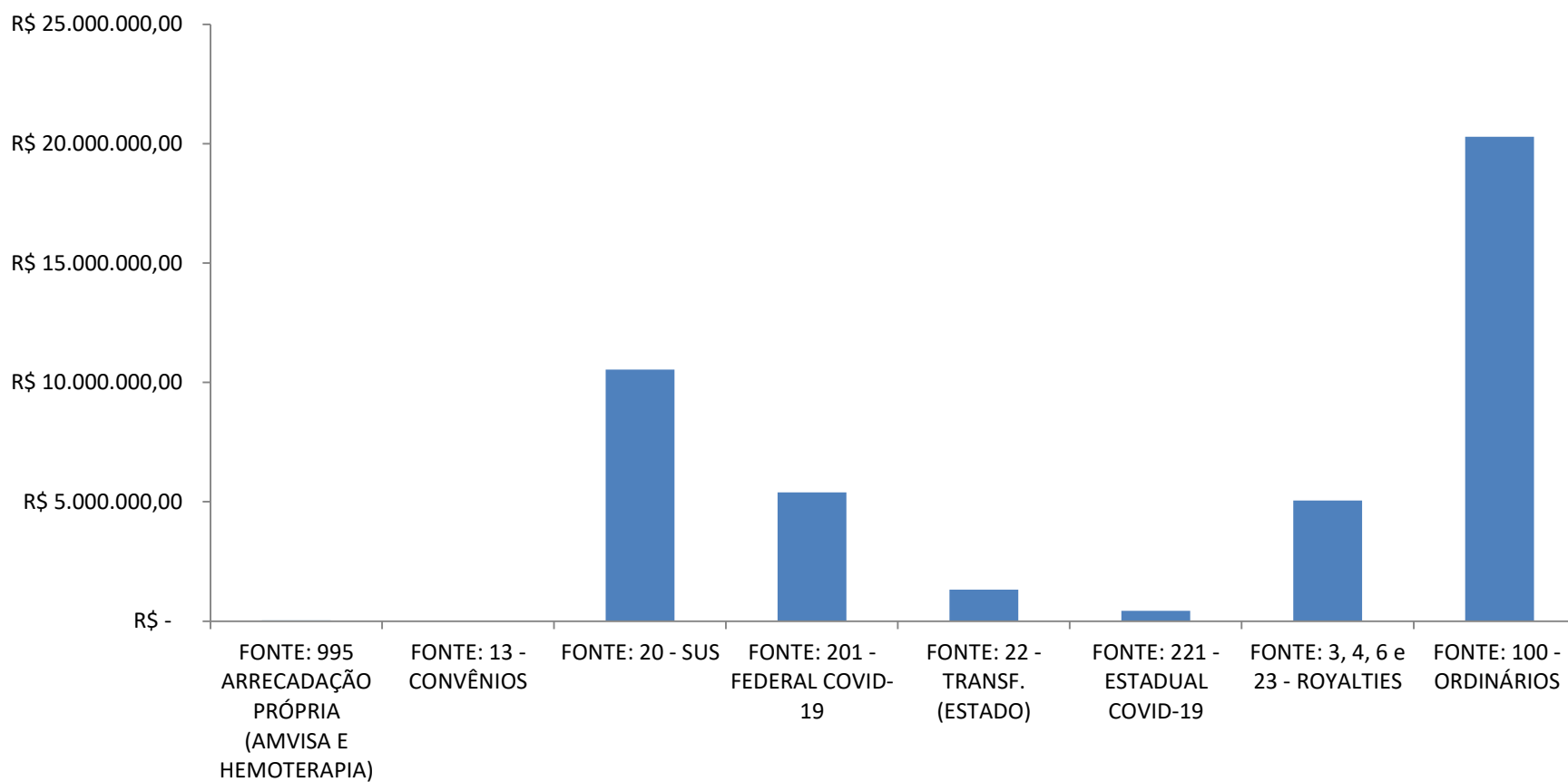
DESPESA POR FONTE

FONTE DE RECURSO	3º QUADRIMESTRE/2020	
ARREC. PRÓPRIA (AMVISA E HEMOTERAPIA)	R\$	37.276,94
CONVÊNIOS	R\$	-
SUS	R\$	10.540.795,04
FEDERAL COVID-19	R\$	5.396.780,94
OUTRAS. TRANSF. (ESTADO)	R\$	1.323.371,95
ESTADO COVID-19	R\$	436.083,90
ROYALTIES	R\$	5.058.788,85
ORDINÁRIOS	R\$	20.295.250,35
TOTAL	R\$	43.088.347,97



FUNDO MUNICIPAL DE SAÚDE

3º QUAD. 2020 – DESPESA POR FONTE DE RECURSOS





FUNDO MUNICIPAL DE SAÚDE

ORÇAMENTO APROVADO (LOA)

R\$ 746.118.223,14

TOTAL EMPENHADO

R\$ 648.985.177,89

EXECUÇÃO DE 86,98% DO ORÇAMENTO APROVADO PARA O ANO DE 2020



Licitações e Coordenadoria Especial de
Compras, Contratos e Atas de registro
de Preços

LICITAÇÕES



NO PERÍODO EM QUESTÃO FORAM ABERTAS 47 NOVAS SOLICITAÇÕES DE AQUISIÇÃO DE BENS DE CONSUMO, PERMANENTE E SERVIÇOS PARA SUPRIMENTO DA SECRETARIA DE SAÚDE. TENDO SIDO SOLICITADAS 69 LICITAÇÕES RELATIVAS AOS ULTIMOS 4 MESES, DAS QUAIS 58 FORAM **CONCLUÍDAS/REALIZADAS**.

LICITAÇÃO	SET	OUT	NOV	DEZ	TOTAL
REALIZADA	12	15	18	13	58
FRACASSADA	3	3	4	1	11
REF. A COVID	1	2	1	1	5

VALOR DAS LICITAÇÕES REALIZADAS NO PERÍODO:
R\$ 32.646.247,59

LICITAÇÕES



LICITAÇÕES REALIZADAS

PREGÃO Nº	PROCESSO Nº	OBJETO	SECRETARIA SOLICITANTE
132/2020	400416/2020	AQUISIÇÃO DE EQUIPAMENTO HOSPITALAR (KIT LARINGOSCÓPIO ADULTO, PEDIÁTRICO/NEONATAL)	ATENÇÃO BÁSICA
133/2020	402783/2020	AQUISIÇÃO DE MATERIAIS DE CONSUMO HOSPITALAR (BANDAGEM, COBERTURA E CURATIVO)	ATENÇÃO BÁSICA E ALTA E MÉDIA COMPLEXIDADE
134/2020	403275/2020	AQUISIÇÃO DE MEDICAMENTO - FENTANILA (COVID)	ALTA E MÉDIA COMPLEXIDADE
135/2020	402663/2020	AQUISIÇÃO DE MEDICAMENTOS	ATENÇÃO BÁSICA E ALTA E MÉDIA COMPLEXIDADE
136/2020	402990/2020	AQUISIÇÃO DE MEDICAMENTO (MANDADO JUDICIAL)	ATENÇÃO BÁSICA
137/2020	402183/2020	AQUISIÇÃO DE MATERIAL DE USO HOSPITALAR E CORRELATO (FRALDA DESCARTÁVEIS)	ATENÇÃO BÁSICA E ALTA E MÉDIA COMPLEXIDADE
138/2020	402843/2020	AQUISIÇÃO DE MATERIAIS DE CONSUMO DIVERSOS (CARTUCHO TONNER IMPRESSORA.	ATENÇÃO BÁSICA
139/2020	402543/2020	PRESTAÇÃO DE SERVIÇO DE TRATAMENTO DE DEPENDÊNCIA QUÍMICA DE ÁLCOOL E OUTRAS DROGAS COM INTERNAÇÃO EM TEMPO INTEGRAL, E, REMOÇÃO (IDA E RETORNO).	ATENÇÃO BÁSICA
140/2020	402640/2020	AQUISIÇÃO DE MEDICAMENTOS	ATENÇÃO BÁSICA
141/2020	402312/2020	AQUISIÇÃO PILHAS E BATERIAIS	ATENÇÃO BÁSICA
142/2020	401417/2020	AQUISIÇÃO DE EQUIPAMENTO DO TIPO CÂMARA FRIGORÍFICA MORTUÁRIA	ALTA E MÉDIA COMPLEXIDADE
143/2020	403287/2020	AQUISIÇÃO DE FÓRMULAS NUTRICIONAIS (LEITE DE SOJA E DIETA INFANTIL)	ATENÇÃO BÁSICA E ALTA E MÉDIA COMPLEXIDADE
144/2020	403334/2020	AQUISIÇÃO DE MATERIAIS DE CONSUMO HOSPITALAR (SONDA TRATO URINÁRIO E SERINGA)	ATENÇÃO BÁSICA
145/2020	402673/2020	AQUISIÇÃO DE MEDICAMENTO	ATENÇÃO BÁSICA
146/2020	402422/2020	AQUISIÇÃO DE MEDICAMENTOS	ATENÇÃO BÁSICA

LICITAÇÕES



LICITAÇÕES REALIZADAS

PREGÃO Nº	PROCESSO Nº	OBJETO	SECRETARIA SOLICITANTE
147/2020	400667/2020	PRESTAÇÃO DE SERVIÇOS ESPECIALIZADO DE LIMPEZA E HIGIENIZAÇÃO DOS RESERVATÓRIOS DA ÁGUA	ATENÇÃO BÁSICA E ALTA E MÉDIA COMPLEXIDADE
148/2020	402792/2020	AQUISIÇÃO DE INSUMOS COMPATÍVEIS COM A BOMBA DE INFUSÃO CONTÍNUA DE INSULINA MODELO ACCU-CHEK SPIRIT COMBO	ATENÇÃO BÁSICA
149/2020	402381/2020	AQUISIÇÃO DE PEÇAS PARA AR CONDICIONADO	ALTA E MÉDIA COMPLEXIDADE
150/2020	403.801/2019	PRESTAÇÃO DE SERVIÇOS DO TIPO EXAMES CARDIOLÓGICOS (MONITORIZAÇÃO AMBULATORIAL DE PRESSÃO ARTERIAL - MAPA 24 HORAS; TESTE ERGOMÉTRICO; HOLTER 24 HORAS E ECGARDIOGRAMA UNI E BIDIMENSIONAL COM COLOR DOPPLER)	ALTA E MÉDIA COMPLEXIDADE
151/2020	400345/2020	PRESTAÇÃO DE SERVIÇOS DE MANUTENÇÃO PREVENTIVA, CORRETIVA, VALIDAÇÃO E CALIBRAÇÃO, EM EQUIPAMENTOS DO SERVIÇO MUNICIPAL DE HEMOTERAPIA DE MACAÉ – SMHM	ALTA E MÉDIA COMPLEXIDADE
152/2020	401249/2020	AQUISIÇÃO DE MICROSCÓPIOS (ÓTICO E ESEREOSCÓPIO)	ATENÇÃO BÁSICA
153/2020	402990/2020	AQUISIÇÃO DE MEDICAMENTO	ATENÇÃO BÁSICA
154/2020	402243/2020	AQUISIÇÃO DE MATERIAIS TIPO FORRO PARA TETO	ATENÇÃO BÁSICA
155/2020	404566/2019	AQUISIÇÃO DE MATERIAIS DE CONSUMO E PERMANENTE PARA O SERVIÇO DE ENDOSCOPIA E COLONOSCOPIA COM GARANTIA	ATENÇÃO BÁSICA
156/2020	404009/2020	AQUISIÇÃO DE MEDICAMENTO (IMUNOGLOBULINA HUMANA)	ALTA E MÉDIA COMPLEXIDADE
157/2020	403477/2020	AQUISIÇÃO DE MATERIAIS DE CONSUMO HOSPITALAR (SAPATILHA E TOUCA) - COVID	ATENÇÃO BÁSICA ALTA E MÉDIA COMPLEXIDADE
158/2020	403.261/2019	PRESTAÇÃO DE SERVIÇO DO TIPO EXAME DO APARELHO AUDITIVO (VECTOELETRONISTAGMOGRAFIA).	ALTA E MÉDIA COMPLEXIDADE
159/2020	402677/2020	AQUISIÇÃO DE MEDICAMENTOS	ATENÇÃO BÁSICA E ALTA E MÉDIA COMPLEXIDADE
160/2020	403221/2020	HOME CARE LUAN LUCIANO	ALTA E MÉDIA COMPLEXIDADE
161/2020	403293/2020	AQUISIÇÃO DE MEDICAMENTOS (ETANOLAMINA OLEATO)	ALTA E MÉDIA COMPLEXIDADE

LICITAÇÕES



LICITAÇÕES REALIZADAS

PREGÃO Nº	PROCESSO Nº	OBJETO	SECRETARIA SOLICITANTE
162/2020	402503/2020	AQUISIÇÃO E ALCOOL 70% E SACO DE LIXO	ATENÇÃO BÁSICA E ALTA E MÉDIA COMPLEXIDADE
163/2020	403645/2020	AQUISIÇÃO DE MEDICAMENTO (OCRELIZUMABE).	ATENÇÃO BÁSICA
164/2020	401632/2020	AQUISIÇÃO DE MEDICAMENTO (MEPOLIZUMABE).	ATENÇÃO BÁSICA
165/2020	402186/2020	AQUISIÇÃO DE INSUMOS E EPIS (NUPEM) - COVID.	SECRETARIA MUNICIPAL DE SAÚDE
166/2020	400533/2020	AQUISIÇÃO DE EXAUSTORES PARA AS CÂMARAS ESCURAS DAS SALAS DE RAIOS X, COM GARANTIA E COM SERVIÇO DE INSTALAÇÃO	ALTA E MÉDIA COMPLEXIDADE
167/2020	400024/2020	AQUISIÇÃO DE AR CONDICIONADO PARA UPA COM INSTALAÇÃO	ATENÇÃO BÁSICA
168/2020	402312/2020	AQUISIÇÃO DE PILHAS E BATERIAS	ATENÇÃO BÁSICA
169/2020	403751/2020	AQUISIÇÃO DE PASTA CONDUTORA	ATENÇÃO BÁSICA
170/2020	402676/2020	AQUISIÇÃO DE MEDICAMENTOS COMUNS	ATENÇÃO BÁSICA E ALTA E MÉDIA COMPLEXIDADE
171/2020	402983/2020	AQUISIÇÃO DE ATADURA.	ATENÇÃO BÁSICA E ALTA E MÉDIA COMPLEXIDADE
172/2020	402792/2020	AQUISIÇÃO DE INSUMOS COMPATÍVEIS COM A BOMBA DE INFUSÃO CONTÍNUA DE INSULINA MODELO ACCU-CHEK SPIRIT COMBO	ATENÇÃO BÁSICA
173/2020	402410/2020	AQUISIÇÃO DE MEDICAMENTOS - MANDADOS JUDICIAIS	ATENÇÃO BÁSICA
174/2020	402595/2020	AQUISIÇÃO DE MATERIAIS DE CONSUMO HOSPITALAR (COMPRESSA)	ATENÇÃO BÁSICA E ALTA E MÉDIA COMPLEXIDADE
175/2020	402600/2020	AQUISIÇÃO DE FRALDAS DESCARTÁVEIS PARA RECÉM NASCIDOS	ALTA E MÉDIA COMPLEXIDADE
176/2020	402023/2020	AQUISIÇÃO DE EQUIPAMENTO HOSPITALAR RESPIRADOR PULMONAR	ALTA E MÉDIA COMPLEXIDADE

LICITAÇÕES



LICITAÇÕES REALIZADAS

PREGÃO Nº	PROCESSO Nº	OBJETO	SECRETARIA SOLICITANTE
177/2020	403529/2020	AQUISIÇÃO DE MEDICAMENTOS	ATENÇÃO BÁSICA E ALTA E MÉDIA COMPLEXIDADE
178/2020	401620/2019	PRESTAÇÃO DE SERVIÇOS DE HOMECARE	ALTA E MÉDIA COMPLEXIDADE
179/2020	403645/2020	AQUISIÇÃO DE MEDICAMENTO (OCRELIZUMABE).	ATENÇÃO BÁSICA
180/2020	400194/2020	AQUISIÇÃO DE MATERIAIS DE USO HOSPITALAR (KIT PARA GASTROSTOMIA PERCUTÂNEA "SIMILAR" TIPO WILSON COOK PEG 24® PULL METHOD)	ALTA E MÉDIA COMPLEXIDADE
181/2020	403528/2020	AQUISIÇÃO DE MEDICAMENTOS	ATENÇÃO BÁSICA E ALTA E MÉDIA COMPLEXIDADE
182/2020	404059/2020	AQUISIÇÃO DE LUVAS DESCARTÁVEIS - COVID-19	ATENÇÃO BÁSICA E ALTA E MÉDIA COMPLEXIDADE
183/2020	410418/2020	PRESTAÇÃO DE SERVIÇO DE HOME CARE "EMANUEL SANTOS".	ALTA E MÉDIA COMPLEXIDADE
184/2020	402617/2020	PRESTAÇÃO DE SERVIÇO DO TIPO TRATAMENTO DE PESSOA COM DEPENDÊNCIA QUÍMICA DE ÁLCOOL E OUTRAS DROGAS.	ATENÇÃO BÁSICA
185/2020	404982/2019	AQUISIÇÃO DE EQUIPAMENTOS DE USO HOSPITALAR E MATERIAIS	ATENÇÃO BÁSICA
186/2020	401604/2020	AQUISIÇÃO DE ESPAÇADORES.	ATENÇÃO BÁSICA
187/2020	403261/2019	PRESTAÇÃO DE SERVIÇO DO TIPO EXAME DO APARELHO AUDITIVO (VECTOELETRONISTAGMOGRAFIA).	ALTA E MÉDIA COMPLEXIDADE
188/2020	403711/2020	PRESTAÇÃO DE SERVIÇOS DE CONFECÇÃO DE CORTINAS DIVISÓRIAS SOB MEDIDA COM INSTALAÇÃO PARA USO EM LEITOS HOSPITALARES	ALTA E MÉDIA COMPLEXIDADE
189/2020	404504/2020	AQUISIÇÃO DE AVENTAL - COVID	ATENÇÃO BÁSICA E ALTA E MÉDIA COMPLEXIDADE
190/2020	403763/2020	AQUISIÇÃO DE LUVA CIRURGICA	ATENÇÃO BÁSICA E ALTA E MÉDIA COMPLEXIDADE
191/2020	403682/2020	AQUISIÇÃO DE MATERIAL DE LIMPEZA HIGIENE (PAPEL HIGIÊNICO)	ATENÇÃO BÁSICA E ALTA E MÉDIA COMPLEXIDADE

LICITAÇÕES



LICITAÇÕES REALIZADAS

PREGÃO Nº	PROCESSO Nº	OBJETO	SECRETARIA SOLICITANTE
192/2020	400024/2020	AQUISIÇÃO DE AR CONDICIONADO PARA UPA COM INSTALAÇÃO	ATENÇÃO BÁSICA
193/2020	402985/2020	AQUISIÇÃO DE PAPEL FOTOGRÁFICO PARA IMPRESSORA A LASER.	ATENÇÃO BÁSICA
194/2020	401209/2020	AQUISIÇÃO DE MATERIAIS GRÁFICOS	ATENÇÃO BÁSICA
195/2020	404355/2020	AQUISIÇÃO DE MEDICAMENTOS	ALTA E MÉDIA COMPLEXIDADE
196/2020	404059/2020	AQUISIÇÃO DE LUVA DE PROCEDIMENTO - COVID19	ATENÇÃO BÁSICA E ALTA E MÉDIA COMPLEXIDADE
197/2020	403221/2020	PRESTAÇÃO DE SERVIÇOS DO TIPO HOME CARE (LUAN)	ALTA E MÉDIA COMPLEXIDADE
198/2020	402422/2020	AQUISIÇÃO DE MEDICAMENTOS	ATENÇÃO BÁSICA
199/2020	403761/2020	AQUISIÇÃO DE MATERIAIS DE CONSUMO HOSPITALAR	ATENÇÃO BÁSICA E ALTA E MÉDIA COMPLEXIDADE
200/2020	402793/2020	AQUISIÇÃO DE MEDICAMENTOS PSICOTRÓPICOS	ATENÇÃO BÁSICA
201/2020	401632/2020	AQUISIÇÃO DE MEDICAMENTO (MEPOLIZUMABE).	ATENÇÃO BÁSICA
202/2020	404.009/2020	AQUISIÇÃO DE MEDICAMENTO (IMUNOGLOBULINA HUMANA)	ALTA E MÉDIA COMPLEXIDADE
203/2020	404064/2020	PRESTAÇÃO DE SERVIÇO DE HOME CARE "LUCCA"	ALTA E MÉDIA COMPLEXIDADE
204/2020	404081/2020	AQUISIÇÃO DE PARENTERAL	ALTA E MÉDIA COMPLEXIDADE
205/2020	403573/2020	PRESTAÇÃO DE SERVIÇOS DE MANUTENÇÃO PREVENTIVA, CORRETIVA, CALIBRAÇÃO E VALIDAÇÃO EM EQUIPAMENTO HOSPITALAR DO TIPO "AUTOCLAVE"	ALTA E MÉDIA COMPLEXIDADE
206/2020	404311/2020	AQUISIÇÃO DE MEDICAMENTOS ESPECIAIS E ANÁLOGOS DE INSULINA	ATENÇÃO BÁSICA E ALTA E MÉDIA COMPLEXIDADE
207/2020	410.303/2020	PRESTAÇÃO DE SERVIÇO DO TIPO "HOME CARE" (DAVI RAMOS).	ALTA E MÉDIA COMPLEXIDADE
208/2020	403796/2020	AQUISIÇÃO MOBILIÁRIO PARA CONSULTÓRIO COM GARANTIA	ATENÇÃO BÁSICA
209/2020	402673/2020	AQUISIÇÃO DE MEDICAMENTO - ENZALUTAMINA (MANDADO JUDICIAL)	ATENÇÃO BÁSICA
210/2020	402312/2020	AQUISIÇÃO DE PILHAS E BATERIAS	ATENÇÃO BÁSICA
211/2020	404592/2020	AQUISIÇÃO DE REAGENTE PARA DIAGNÓSTICO CLÍNICO (QUALITATIVO ANTÍGENO CORONAVÍRUS / COVID-19)	ATENÇÃO BÁSICA E ALTA E MÉDIA COMPLEXIDADE
212/2020	403411/2020	PRESTAÇÃO DE SERVIÇO DE TERAPIA RENAL SUBSTITUTIVA	ALTA E MÉDIA COMPLEXIDADE



PROCESSOS COVID -19

FORAM REALIZADAS 07 LICITAÇÕES =

R\$ 1.776.485,80

E 03 DISPENSAS DE LICITAÇÃO =

R\$ 3.059.819,00

VALOR TOTAL = R\$ 4.836.304,80



Contratos

CONTRATOS

NOVAS ATAS DE REGISTRO DE PREÇOS FORMALIZADAS

SET/2020	OUT/2020	NOV/2020	DEZ/2020	TOTAL
09	07	07	23	46

NOVOS CONTRATOS FORMALIZADAS

SET/2020	OUT/2020	NOV/2020	DEZ/2020	TOTAL
12	16	13	09	50

CONTRATOS E ARPs VIGENTE ATE 31.12.2020

ARP	CONTRATOS	TOTAL
153	150	303



Patrimônio



✓ Venho por meio desta, informar que em face da recente nomeação, não detenho de dados para estar informando a esta COORDENAÇÃO DE PLANEJAMENTO. Informo que não fui informado por meu antecessor.

De tal modo estarei viabilizando os respectivos dados para que esta coordenação possa colaborar com o envio das informações.

Desde já agradeço a compreensão.



Transporte

SECRETARIA MUNICIPAL DE SAÚDE



TRANSPORTE DE PACIENTES	SETEMBRO	OUTUBRO	NOVEMBRO	DEZEMBRO	TOTAL 2020	MEDIA MENSAL 2020
DENTRO DO MUNICÍPIO	340	308	288	273	3955	329
FORA DO MUNICÍPIO	2190	2327	2178	1994	27762	2313
DEMANDA REPRIMIDA	0	0	0	0	0	0

CIDADE/ESTADO	QUANTIDADE DE PACIENTES
SÃO PAULO	6
ESPIRITO SANTO	0
SOROCABA - SP	0
CUTIA - SP	0
BARRETOS - SP	0
PIUMA - ES	0
VOTORANTIN- SP	1
Total	7



192



TIPO DE ATENDIMENTO	SET	OUT	NOV	DEZ	TOTAL 3o QUADR	TOTAL ANO
ATENDIMENTO NA RESIDÊNCIA	273	64	87	530	954	2.634
ATENDIMENTO NA VIA PÚBLICA	14	4	74	50	142	469
ATENDIMENTO NAS UBSs e/ou ESFs	13	18	27	25	83	271
TRANSPORTE DO PACIENTE P PARECER DE ESPECIALISTA EM OUTRA UNIDADE	1	25	290	30	346	845
TRANSPORTE PARA REALIZAÇÃO DE EXAMES	21	100	48	230	399	628
TRANSPORTE PARA REALIZAÇÃO DE PROCEDIMENTO	1	20	215	110	346	575
TRANSPORTE INTRA HOSPITALAR (NO MUNCÍPIO)	2	7	21	21	51	134
TRANSPORTE DE RETORNO A UNIDADE ORIGEM	1	31	140	70	242	581
ALTA HOSPITALAR	2	9	26	11	48	149
TRANSPORTE OPERACIONAL/ADMINISTRATIVO	3	3	25	15	46	70
TRANSPORTE PARA OUTRO MUNICÍPIO	-	18	41	86	145	318
TOTAL GERAL	333	299	994	1.178	2.802	6.674



UPA Barra

UPA BARRA



ATENDIMENTOS PROFISSIONAIS DE SAÚDE	SET	OUT	NOV	DEZ	TOTAL 3o QUADR	TOTAL ANO
ATENDIMENTO MÉDICO CLÍNICO DE U/E	5.823	5.475	5.846	4.895	22.039	62.826
ATENDIMENTO MÉDICO PEDIÁTRICO DE U/E	1.635	1.788	1.943	1.617	6.983	22.329
ATENDIMENTO MÉDICO AMBULATORIAL	1.010	1.157	1.397	1.157	4.721	12.843
ATENDIMENTO SERVIÇO SOCIAL DE U/E	882	1.143	1.351	900	4.276	9.635
ATENDIMENTO FISIOTERÁPICO	-	-	-	-	-	-
ATENDIMENTO NUTRIÇÃO	-	-	-	-	-	-
ATENDIMENTO PSICOLOGIA	-	-	-	-	-	-
ATENDIMENTO FONOAUDIOLOGIA	-	-	-	-	-	-
CONSULTA DE REPOUSO (CM + PEDIATRIA + PSIQUIATRIA)	207	248	317	298	1.070	7.741
ATENDIMENTO DE ENFERMAGEM						
CLASSIFICAÇÃO DE RISCO	5.781	5.039	4.864	3.737	19.421	58.716
ACOLHIMENTO	5.781	5.039	4.864	3.737	19.421	49.119
CONSULTA DE ENFERMAGEM (CURATIVO)	65	51	69	43	228	2.004
ATENDIMENTO DE ENFERMAGEM NÍVEL MÉDIO	3.312	3.477	3.625	3.496	13.910	60.138
CURATIVOS(AMBULATÓRIO E U/E)	65	71	87	75	298	1.165
OUTROS PROCEDIMENTOS (DEBRIDAMENTO, DRENAGEM, SUTURA, RETIRADA DE PONTOS, CORPO ESTRANHO, ETC)	18	42	49	24	133	802
NEBULIZAÇÃO	45	158	138	122	463	16.364
AFERIMENTO DE PRESSÃO ARTERIAL	2.979	385	434	856	4.654	61.350
E.C.G.	83	83	94	46	306	1.687
H.G.T.	398	326	398	277	1.399	6.954
VACINAÇÃO	-	-	-	-	-	-
OUTROS PROCEDIMENTOS						
RAIO X	989	1.526	1.405	1.286	5.206	27.718
EXAMES LABORATORIAIS	4.645	4.635	4.856	5.143	19.279	50.289
ATENDIMENTOS DO SERVIÇO DE FARMÁCIA						
DISPENSAÇÃO DE MEDICAMENTOS AB	359.503	360.103	291.482	287.904	1.298.992	3.532.957
DISPENSAÇÃO DE MEDICAMENTOS ESPEC.	28.266	29.472	31.784	32.124	121.646	332.962



UPA Lagomar

UPA LAGOMAR



ATENDIMENTOS PROFISSIONAIS DE SAÚDE	SET	OUT	NOV	DEZ	TOTAL 3o QUADR	TOTAL ANO
ATENDIMENTO MÉDICO CLÍNICO DE U/E	3.805	4.333	4.413	4.334	16.885	46.115
ATENDIMENTO MÉDICO PEDIATRICO DE U/E	724	911	825	1055	3.515	11.554
ATENDIMENTO SERVIÇO SOCIAL DE U/E	222	-	-	-	222	3.383
CONSULTA DE REPOUSO (CM + PEDIATRIA + PSIQUIATRIA)	91	82	66	78	317	1.310
ATENDIMENTO DE ENFERMAGEM						
CLASSIFICAÇÃO DE RISCO	2.085	2.246	2.246	2.893	9.470	34.953
ACOLHIMENTO	-	-	-	-	-	1.581
ATENDIMENTO DE ENFERMAGEM NÍVEL MÉDIO	2.520	2.477	2.546	2.654	10.197	71.398
CURATIVOS(AMBULATÓRIO E U/E)	80	89	75	155	399	1.085
OUTROS PROCEDIMENTOS (DEBRIDAMENTO, DRENAGEM, SUTURA, RETIRADA DE PONTOS, CORPO ESTRANHO, ETC)	45	48	60	84	237	534
NEBULIZAÇÃO	84	85	55	41	265	3.096
AFERIMENTO DE PRESSÃO ARTERIAL	1.224	1.678	1.075	1.662	5.639	23.330
E.C.G.	101	101	113	163	478	1.577
H.G.T.	264	249	211	196	920	6.702
VACINAÇÃO	-	-	-	-	-	-
OUTROS PROCEDIMENTOS						
RAIO X	121	158	144	389	812	2.010
EXAMES LABORATORIAIS	1.792	1921	1854	1799	7.366	14.811
ATENDIMENTOS DO SERVIÇO DE FARMÁCIA						
DISPENSAÇÃO DE MEDICAMENTOS AB	3.341	3.181	3.133	232.796	242.451	266.403
DISPENSAÇÃO DE MEDICAMENTOS ESPEC.	881	792	743	14642	17.058	21.549



Coordenadoria de Enfermagem



✓ Até o término da elaboração deste relatório o setor não encaminhou as informações solicitadas, não sendo assim possível realizar comparações.



Coordenadoria de Saúde Mental

COORDENADORIA DE SAÚDE MENTAL



PROGRAMA MUNICIPAL DE SAÚDE MENTAL

2020

DISPOSITIVOS	JAN	FEV	MAR	ABR	MAI	JUN	JUL	AGO	SET	OUT	NOV	DEZ	TOTAL ANO
CAPS AD	1.423	1.116	893	261	186	250	254	279	303	255	254	200	5.674
CAPS BETINHO	1.669	1.268	1.265	643	552	580	525	540	405	410	452	400	8.709
CAPSI	362	1.055	1.226	479	555	529	473	664	845	1.013	593	279	8.073
NÚCLEO DE SAÚDE MENTAL	3.509	3.488	543	514	3.509	3.488	3.512	3.517	2.401	2.261	2171	1.870	30.783
ESPAÇO CONVIVÊNCIA E CULTURA	267	341	312	85	364	364	400	412	291	249	192	97	4.294

COMPARATIVO QUADRIMESTRAL DE ATENDIMENTOS

DISPOSITIVOS	3º QUAD 2019				3º QUAD 2020		
	SET	OUT	NOV	DEZ	OUT	NOV	DEZ
CAPS AD	1480	1564	1649	1152	255	254	200
CAPS BETINHO	2715	2182	1981	1661	410	452	400
CAPS INFANTIL	2057	1656	1290	674	1013	593	279
NÚCLEO DE SAÚDE MENTAL	3724	3603	3509	3488	2261	2171	1870
SERVIÇO DE RESIDÊNCIA TERAPEÚTICA	∅	∅	∅	∅	∅	∅	∅
ESPAÇO DE CONVIVÊNCIA E CULTURA	949	948	924	850	249	192	97
TOTAL	9.976	9.005	8.429	6.975	4.188	3.662	2.846
	34.385				14.941		

O QUANTITATIVO DO ANO DE 2020, É MENOR, DEVIDO AS RESTRIÇÕES AOS ATENDIMENTOS OBSERVADAS NOS PROTOCOLOS DE ATENDIMENTOS DO MINISTÉRIO DA SAÚDE.

A PRODUÇÃO DA RESIDENCIA TERAPEUTICA, É CADASTRADA PELO CNES DO CAPS BETINHO, SENDO A RESIDENCIA TERAPEUTICA UM SERVIÇO DE MORADIA DOS USUÁRIOS.



Coordenadoria Especial de Vigilância Sanitária de Macaé

Vigilância Sanitária

Coordenadoria Especial
de Vigilância Sanitária
de Macaé

DEFINIÇÃO

“É um conjunto de ações capaz de eliminar, diminuir ou prevenir riscos à saúde e de intervir nos problemas sanitários decorrentes do meio ambiente, da produção e circulação de bens e da prestação de serviços de interesse da saúde”
(Lei nº8080/90)

MISSÃO

“Promover a saúde através de ações educativas e normativas, trabalhando de forma pró-ativa pela qualidade dos produtos e serviços de interesse da saúde oferecidos à população ”

VISÃO

“Tornar um centro de Excelência no desenvolvimento das ações de Vigilância Sanitária, sendo assim, reconhecida pela sociedade como Órgão de Prevenção, Proteção e Promoção da Saúde.”

COORDENADORIA ESPECIAL DE VIGILÂNCIA SANITÁRIA



INDICADORES DO QUADRIMESTRE COVISA	2020					
	SET	OUT	NOV	DEZ	TOTAL 3o QUADR	TOTAL ANO
ATENDIMENTOS						
01.02.01.007-2 - CADASTRO DE ESTABELECIMENTOS SUJEITOS À VIGILÂNCIA SANITÁRIA	-	-	-	-	-	-
01.02.01.016-1 - EXCLUSÃO DE CADASTRO DE ESTABELECIMENTOS SUJEITOS À VIGILÂNCIA SANITÁRIA COM ATIVIDADES ENCERRADAS.	72	95	38	20	225	437
01.02.01.017-0 - INSPEÇÃO DOS ESTABELECIMENTOS SUJEITOS À VIGILÂNCIA SANITÁRIA	442	391	348	374	1.555	3.114
01.02.01.018-8 - LICENCIAMENTO DOS ESTABELECIMENTOS SUJEITOS À VIGILÂNCIA SANITÁRIA	37	35	32	73	177	288
01.02.01.045-5 - CADASTRO DE SERVIÇOS DE ALIMENTAÇÃO	1	-	-	1	2	36
01.02.01.046-3 - INSPEÇÃO SANITÁRIA DE SERVIÇOS DE ALIMENTAÇÃO	193	279	225	157	854	2.442
01.02.01.047-1 - LICENCIAMENTO SANITÁRIO DE SERVIÇOS DE ALIMENTAÇÃO	28	19	29	66	142	333
01.02.01.023-4 - RECEBIMENTO DE DENÚNCIAS/RECLAMAÇÕES	8	10	5	4	27	96
01.02.01.024-2 - ATENDIMENTO À DENÚNCIAS/RECLAMAÇÕES	8	10	5	4	27	96
01.02.01.014-5 - INSPEÇÃO SANITÁRIA DE HOSPITAIS	2	-	1	-	3	10
01.02.01.028-5 - INSPEÇÃO SANITÁRIA DE INSTITUIÇÕES DE LONGA PERMANÊNCIA PARA IDOSOS	-	-	-	-	-	-
01.02.01.022-6 - ATIVIDADE EDUCATIVA PARA A POPULAÇÃO	-	-	-	-	-	-
01.02.01.006-4 - ANÁLISE DE PROJETOS BÁSICOS DE ARQUITETURA	-	3	-	-	3	12
01.02.01.019-6 - APROVAÇÃO DE PROJETOS BÁSICOS DE ARQUITETURA	-	2	-	1	3	3
VIGIAGUA - COLETA DE AMOSTRA DE ÁGUA, ANÁLISE MICROBIOLÓGICA, FÍSICO E QUÍMICA	64	80	117	79	340	754
VIGIAR - RELATÓRIO DE IDENTIFICAÇÃO DE MUNICÍPIOS DE RISCO PARA A VIGILÂNCIA EM SAÚDE AMBIENTAL RELACIONADA A QUALIDADE DO AR	-	1	-	-	1	1
VIGISOLO - RELATÓRIO DE ACOMPANHAMENTO ANUAL DAS AÇÕES DO VIGISOLO NOS MUNICÍPIOS E ESTADOS	-	-	-	-	-	-



Coordenadoria de Estratégia de Saúde da Família

COORDENADORIA DE ESTRATÉGIA DE SAÚDE DA FAMÍLIA



Visitas Domiciliares	Ajuda A	Ajuda B	Ajuda C	Aroeira	Aterrado do Imbuuro	Barra-Brasília A	Barra-Brasília B	Bicuda Pequena	Botafogo	Cajueiros	Campo D'Oeste	Consult. na Rua
AGENTES COMUNITÁRIOS DE SAÚDE	11	816	353	980	59	0	20	325	720	589	750	0
MÉDICOS	0	0	0	0	0	0	0	0	0	0	0	0
ENFERMEIROS	0	0	0	0	0	0	0	0	0	0	0	0
TÉCNICOS DE ENFERMAGEM	0	0	0	0	0	0	0	0	0	0	0	0
Consultas (TOTAL)												
MÉDICOS	502	722	446	786	681	34	26	347	675	259	948	0
ENFERMEIROS	183	262	59	111	1	211	222	102	149	137	377	0
Tipo de atendimento (médico/enf.)												
PUERICULTURA	38	31	48	24	40	62	31	1	79	22	56	0
PRÉ-NATAL	82	136	55	89	0	153	85	4	94	28	124	0
SAÚDE SEXUAL REPRODUTIVA	97	113	28	53	0	208	111	23	71	81	366	0
DST	1	2	1	3	0	15	0	1	9	1	11	0
DIABETES	76	119	51	161	0	13	1	137	151	23	209	0
HIPERTENSÃO ARTERIAL	248	295	167	348	8	33	7	190	289	39	536	0
SAÚDE MENTAL	89	156	42	213	1	7	4	3	46	12	173	0
HANSENÍASE	0	0	0	0	0	0	0	12	0	145	132	0
TUBERCULOSE	0	0	0	0	0	0	0	0	1	0	0	0
Solicitação de Exames												
ELETROCARDIOGRAMA	1	1	1	46	1	0	0	0	10	0	2	0
SOROLOGIA DE SÍFILIS (VDRL)	4	0	0	122	15	28	0	0	13	0	0	0
TESTE DE GRAVIDEZ	10	0	1	1	0	1	0	0	1	0	1	0
ULTRASSONOGRAMA OBSTÉTRICA	1	0	0	21	0	10	0	0	2	0	3	0
UROCULTURA	2	1	0	90	11	9	0	0	1	0	1	0
Encaminhamentos												
ATENDIMENTO ESPECIALIZADO	14	1	5	1	70	13	0	0	47	0	17	0
INTERNAÇÃO HOSPITALAR	1	0	0	0	0	0	0	0	1	0	0	0
URGÊNCIA/EMERGÊNCIA	0	0	0	0	0	4	0	0	5	0	0	0
Procedimentos												
ATENDIMENTO DE ENFERMEIRO	188	415	121	53	1	117	256	203	319	339	312	0
ATENDIMENTO DE TÉCNICO	0	247	247	74	488	818	212	142	88	363	303	0
COLETA P/ EXAME CITOPATOLÓGICO	30	28	5	21	1	66	15	21	56	69	54	0
CURATIVO	0	0	0	0	44	51	0	0	44	0	0	0
INJEÇÕES	0	0	0	0	52	258	55	0	47	1	140	0
RETIRADA DE PONTO	0	4	0	0	4	15	7	0	6	1	0	0

COORDENADORIA DE ESTRATÉGIA DE SAÚDE DA FAMÍLIA



Córego do Ouro	Engenho da Praia	Frade	Fronteira A	Fronteira B	Glicério	Horto	Imbetiba	Jardim Franco	Lagomar A/C	Lagomar B/D	Malvinas A	Malvinas B	Malvinas C	Morro de São Jorge	Nova Esperança	Nova Holanda A	Nova Holanda B	Praia Campista	Sana	Trapiche	Virgem Santa	Visconde de Araújo
65	601	1972	517	345	1198	428	1021	1494	907	6951	312	622	439	3296	0	138	215	1284	2205	1105	1253	179
0	0	0	0	0	0	0	0	0	0	0	0	0	0	0	0	0	0	0	0	0	0	0
0	0	0	0	0	0	0	0	0	0	0	0	0	0	0	0	0	0	0	0	0	0	0
0	0	0	0	0	0	0	0	0	0	0	0	0	0	0	0	0	0	0	0	0	0	0

1274	527	0	223	343	563	618	349	288	962	387	373	3	0	738	47	48	171	0	407	493	15	325
130	139	42	188	156	356	115	184	6	345	163	336	416	314	180	389	54	73	136	335	36	207	45

60	25	0	38	55	14	51	40	4	121	35	47	41	28	35	57	19	8	18	58	16	18	21
88	74	3	81	96	246	51	38	2	206	81	115	201	163	76	230	22	74	54	68	0	91	48
28	102	4	73	85	145	86	119	5	156	54	131	82	108	71	95	24	20	63	274	0	96	17
1	1	0	0	0	0	1	0	2	1	1	1	0	0	4	3	1	0	0	0	0	0	3
222	111	5	46	95	47	30	31	35	125	63	121	43	10	132	5	0	12	2	48	66	4	69
579	313	14	118	121	97	81	145	81	516	189	184	85	12	325	35	0	45	0	143	150	8	163
173	61	6	67	41	4	3	6	15	116	55	3	0	0	181	4	0	8	0	15	10	2	27
123	3	0	0	0	0	0	44	0	6	0	0	9	7	0	0	0	0	3	0	54	0	0
0	0	0	1	4	0	0	0	0	5	2	0	0	0	9	0	0	0	0	0	0	0	0

0	30	0	14	0	1	0	0	0	2	5	0	5	0	5	7	0	0	0	24	1	1	0
0	1	0	5	0	6	0	6	0	2	2	0	3	0	3	37	0	1	2	1	0	31	0
0	1	0	2	0	3	0	0	0	0	0	0	4	6	3	4	1	0	1	0	0	4	1
0	2	0	5	0	13	0	0	0	2	6	0	29	0	3	20	0	0	9	0	0	18	0
0	1	0	2	0	0	0	0	0	6	6	0	41	0	8	36	0	1	1	8	0	3	4

0	14	1	11	5	0	1	0	0	11	4	0	0	0	0	15	0	0	0	6	5	0	2
0	0	0	0	0	0	0	0	0	0	0	0	0	0	0	0	0	0	0	0	0	0	0
0	0	0	4	0	0	0	0	0	0	3	0	0	0	0	0	0	0	0	0	0	0	0
190	79	82	190	189	195	161	110	106	245	200	345	669	349	238	190	53	99	308	452	88	142	39
180	154	188	117	80	343	199	245	365	37	155	497	0	3	704	0	91	72	297	355	26	279	195
7	17	5	27	29	75	51	53	0	59	31	86	66	57	27	20	17	24	47	39	0	14	7
0	0	1	0	0	0	0	1	0	0	0	2	0	0	4	0	0	0	0	0	1	0	0
0	0	13	50	88	83	52	101	0	2	0	32	1	13	46	0	36	7	214	11	2	21	65
0	0	0	4	4	8	1	1	0	20	0	6	1	0	4	0	0	1	9	3	1	4	10

COORDENADORIA DE ESTRATÉGIA DE SAÚDE DA FAMÍLIA



VISITAS DOMICILIARES	TOTAL GERAL
AGENTES COMUNITÁRIOS DE SAÚDE	31170
MÉDICOS	0
ENFERMEIROS	0
TÉCNICOS DE ENFERMAGEM	0

CONSULTAS	TOTAL
MÉDICOS	13580
ENFERMEIROS	6159

TIPO DE ATENDIMENTO (MÉDICO/ENF.)	TOTAL
PUERICULTURA	1241
PRÉ-NATAL	2958
SAÚDE SEXUAL REPRODUTIVA	2989
DST	63
DIABETES	2263
HIPERTENSÃO ARTERIAL	5564
SAÚDE MENTAL	1543
HANSENÍASE	538
TUBERCULOSE	22

SOLICITAÇÃO DE EXAMES	TOTAL
ELETROCARDIOGRAMA	157
SOROLOGIA DE SÍFILIS (VDRL)	282
TESTE DE GRAVIDEZ	45
ULTRASSONOGRAFIA OBSTÉTRICA	144
UROCULTURA	232

ENCAMINHAMENTOS	TOTAL
ATENDIMENTO ESPECIALIZADO	243
INTERNAÇÃO HOSPITALAR	2
URGÊNCIA/EMERGÊNCIA	16

PROCEDIMENTOS	TOTAL
ATENDIMENTO DE ENFERMEIRO	7043
ATENDIMENTO DE TÉCNICO	7564
COLETA P/ EXAME CITOPATOLÓGICO	1124
CURATIVO	148
INJEÇÕES	1325
RETIRADA DE PONTO	122

ATIVIDADE COLETIVA	TOTAL
ATENDIMENTO EM GRUPO E SAÚDE	0
PROCEDIMENTOS COLETIVOS	0
REUNIÕES CAPACITAÇÕES	0



✓ Até o término da elaboração deste relatório o setor não encaminhou as informações solicitadas, não sendo assim possível realizar comparações.



✓ Até o término da elaboração deste relatório o setor não encaminhou as informações solicitadas, não sendo assim possível realizar comparações.



✓Até o término da elaboração deste relatório o setor não encaminhou as informações solicitadas, não sendo assim possível realizar comparações.



Gerência de Assistência em Saúde

GERÊNCIA DE ASSISTÊNCIA EM SAÚDE CONSOLIDADO POR UNIDADE



UNIDADES	2019						2020					MÉDIA
	SET	OUT	NOV	DEZ	TOTAL	MÉD	SET	OUT	NOV	DEZ	TOTAL	
C.E.M. DONA ALBA	6400	10655	6920	6375	30350	6660	6142	6073	5835	5677	23727	5954
C.E.M. DR. MOACYR SANTOS	1951	1721	1200	1291	6163	1506	1219	1310	978	651	4158	1098,5
CCA - CASA DA CRIANÇA E DO ADOLESCENTE	5467	6151	5070	4166	20854	5268,5	3569	3263	3114	2409	12355	3188,5
CAPI - CENTRO DE ATENÇÃO À PESSOA IDOSA (H.DE DEUS)	-	-	-	27	27	27	479	523	384	409	1795	444
CENTRO DE ESPECIALIDADES MADRE TEREZA DE CALCUTÁ	3812	2901	-	-	6713	3356,5	-	-	-	-	-	-
CENTRO DE SAÚDE DR. JORGE CALDAS	779	812	858	917	3366	835	-	-	-	-	-	-
CRA - CENTRO DE REFERENCIA DO ADOLESCENTE	1933	1602	1547	973	6055	1574,5	1357	1415	993	944	4709	1175
DIVISÃO ESPECIAL DE FISIOTERAPIA E REABILITAÇÃO	-	-	-	2295	2295	2295	3342	3101	1592	2228	10263	2664,5
NUAMC-AROEIRA	1533	2041	1663	-	5237	1663	-	-	-	-	-	-
NÚCLEO MUNICIPAL DE SAÚDE INTEGRATIVA	1075	1072	844	596	3587	958	-	-	-	-	-	-
PADT	1144	1639	1641	1323	5747	1481	926	887	804	674	3291	845,5
PAISI	2433	2561	2510	2078	9582	2471,5	1505	1648	1472	1114	5739	1488,5
POLICLINICA NOVO CAVALEIROS	563	417	953	352	2285	490	983	930	713	347	2973	821,5
POLO DE LESÕES CUTÂNEAS (CASA DO CURATIVO)	1417	1452	1278	1277	5424	1347,5	1154	1170	945	1243	4512	1162
POLO MUNICIPAL DE ONCOLOGIA	1082	1084	361	-	2527	1082	-	-	-	-	-	-
PRONTO SOCORRO AEROPORTO (AMBULATÓRIO)	2612	1649	1829	1060	7150	1739	1162	1403	1205	1876	5646	1304
SERVIÇO DE EQUOTERAPIA	498	544	370	213	1625	434	58	199	165	122	544	143,5
UBS BARRAMARES/BARRETO	2508	2488	1426	1353	7775	1957	699	605	624	391	2319	614,5
UBS IMBOASSICA	140	122	164	133	559	136,5	254	207	143	197	801	202
UBS MORRO DE SANTANA	408	341	236	319	1304	330	382	305	178	263	1128	284
UMS SANA	273	384	452	305	1414	344,5	209	105	70	105	489	105
UPA BARRA (AMBULATÓRIO)	915	928	1087	1037	3967	982,5	201	243	301	132	877	222
UPA LAGOMAR (AMBULATÓRIO)	699	274	484	-	1457	484	305	320	221	419	1265	312,5
TOTAL MENSAL DE ATENDIMENTOS	37.642	40.838	30.893	26.090	135.463		23.946	23.707	19.737	19.201	86.591	

AS UNIDADES SEM PREENCHIMENTO PASSARAM A FUNCIONAR NO C.E.M. DONA ALBA.
EM 2020 OBSERVAMOS UMA QUEDA CONSIDERÁVEL NO NÚMERO DE ATENDIMENTOS AMBULATORIAIS DEVIDO À PANDEMIA.

GERÊNCIA DE ASSISTÊNCIA EM SAÚDE CONSOLIDADO POR ESPECIALIDADE



PROCEDIMENTO	SET/20	OUT/20	NOV/20	DEZ/20
ACUPUNTURISTA	58	0	93	152
ALERGISTA	213	166	171	48
ANGIOLOGISTA	273	265	208	298
ASSISTENTE SOCIAL	1376	1243	874	879
AUX. ENF	197	318	183	162
CABEÇA E PESCOÇO	0	0	0	0
CARDIOLOGISTA	732	869	712	692
CARDIOLOGISTA/LAUDO	303	187	195	0
CLÍNICA MÉDICA	1652	1616	1286	957
CONSULTA	0	0	0	0
CONSULTA (GINECO/PROCTO)	0	0	0	0
CURATIVO GRAU II	830	841	719	965
DERMATOLOGISTA	865	882	683	699
ED. FÍSICO	0	0	0	0
ELETROCARDIOGRAMA	0	0	0	0
ENDOCRINOLOGISTA	932	772	856	950
ENFERMAGEM	0	0	0	0
ENFERMEIRA	787	757	705	551
FISIOTERAPEUTA	4662	4544	2759	3021
FONOAUDIOLOGA	729	703	865	603
GASTROENTEROLOGISTA	289	263	171	219
GERIATRA	367	385	274	264
GERIATRA/DIRET.ILPI	70	54	68	53
GERIATRA/DIRET.TEC.AMB.	58	52	29	55
GINECOLOGISTA	693	634	457	287
GINECOLOGISTA/OBSTETRA	203	211	259	104
HEMATOLOGISTA	106	45	116	62
HOMEOPATA	11	24	11	30
INFECTOLOGISTA	93	134	146	135
MASSOTERAPEUTA	165	161	157	80
MASTOLOGISTA	93	37	68	0
NATURÓLOGA	127	106	101	86

NEFROLOGISTA	243	235	229	264
NEUROCIRURGIÃO	69	117	71	77
NEUROLOGISTA	507	467	397	622
NUTRICIONISTA	527	536	451	394
OBTETRA	366	415	313	398
OFTALMOLOGISTA	367	524	536	503
ORTOPEDISTA	201	243	301	132
OTORRINOLARINGOLOGISTA	221	203	235	142
PEDIATRA	1704	1626	1507	1293
PEQUENAS CIRURGIAS	151	136	153	76
PNEMOLOGISTA	0	0	0	0
PNEUMOLOGISTA	97	97	107	108
PODÓLOGA	103	85	82	0
PRÉ-NATAL	167	153	119	71
PROCTOLOGISTA	37	40	26	41
PSICÓLOGA	0	0	0	0
PSICOLOGIA	611	569	533	395
PSIQUIATRA	570	918	884	18
REUMATOLOGISTA	321	365	334	365
TEC. ENFERMAGEM	1156	1011	483	397
TERAPEUTA OCUPACIONAL	301	295	216	179
URODINÂMICA	4	0	11	8
UROLOGISTA	194	212	319	269
GINECOLOGIA	0	29	45	40
GINECO / OBTETRA	0	0	0	0
(vazio)	99	93	60	49
TERAPIA FONOAUDIOLÓGICA	0	0	28	0
FIOTERAPIA	0	0	0	0
FISIO. ACUP.	0	0	0	0
CLÍNICA MÉDICA	3	10	2	0
TÉCNICO DE ENFERMAGEM	25	47	40	35
ENFERMEIRO/PREVENTIVO			77	54
PSICOLOGA	18	12	12	12
DERMATOLOGISTA / PEQUENAS CIRURGIAS				31
Total geral	23946	23707	19737	17325

TOTAL NO QUADRIMESTRE: 84.715 ATENDIMENTOS

Fonte: Gerência de Assistência em Saúde, 2020 **72**

GERÊNCIA DE ASSISTÊNCIA EM SAÚDE CONSOLIDADO POR PROCEDIMENTO



PROCESAMENTO/EXAME/SERVIÇO	SET	OUT	NOV	DEZ	TOTAL	MÉDIA/MÊS
ACUPUNTURA	-	-	-	-	0	0
AFERIÇÃO DE PRESSÃO	1.009	989	693	602	3.293	841
APLICAÇÃO DE COLÍRIO	29	30	23	34	116	30
AUDIOMETRIA TONAL E VOCAL	59	46	91	31	227	53
AVALIAÇÃO AUDITIVA COMPORTAMENTAL	-	-	6	3	9	5
BIOPSIA DE COLO UTERINO	3	4	5	8	20	5
BIOPSIA DE VULVA	-	1	-	-	1	1
CARDIOTOCOGRAFIA	17	21	18	9	65	18
COLETA DE MATERIAL P/ EXAMES	12	41	24	36	113	30
COLPOSCOPIA/VULVOSCOPIA	2	4	4	4	14	4
CURATIVO	102	137	126	218	583	132
DOSAGEM DE GLICEMIA	51	52	37	84	224	52
ECOCARDIOGRAMA/CARÓTIDAS	724	292	480	246	1.742	386
ELETROCARDIOGRAMA	620	579	454	439	2.092	517
ELETROENCEFALOGRAMA	65	157	179	114	515	136
EXTIRPAÇÃO DE LESÃO (VULVA/VAGINA/PERÍNEO)	1	3	1	1	6	1
IMPEDANCIOMETRIA	24	18	42	28	112	26
MAMOGRAFIA	222	194	205	206	827	206
MASSAGEM TERAPEUTICA	-	-	-	-	0	0
MEDIÇÃO DE TEMPERATURA	423	263	65	176	927	220
NASOSCOPIA	-	4	4	8	16	4

AS DUAS FONOAUDIÓLOGAS QUE REALIZAM O ATENDIMENTO ESTÃO AFASTADAS PELO DECRETO DE COVID-19
PROCEDIMENTO CIRURGICOS (ENFERMAGEM) : SERVIÇOS INICIADOS NO C.E.M. DONA ALBA EM DEZEMBRO 2020

GERÊNCIA DE ASSISTÊNCIA EM SAÚDE CONSOLIDADO POR PROCEDIMENTO



PROCESAMENTO/EXAME/SERVIÇO	SET	OUT	NOV	DEZ	TOTAL	MÉDIA/MÊS
PEQUENAS CIRURGIAS	402	352	492	16	1.262	377
PLANEJAMENTO FAMILIAR	110	79	52	66	307	73
PRÉ-NATAL	547	549	463	514	2.073	531
PREVENTIVO	100	103	94	65	362	97
PROCEDIMENTOS CIRURGICOS (ENFERMAGEM)	-	-	-	60	60	60
RAIO-X	556	552	697	409	2.214	554
RETIRADA DE PONTOS	10	9	5	3	27	7
TESTE DA LINGUINHA	-	-	-	-	0	0
TESTE DA ORELHINHA	6	9	23	27	65	16
ULTRASSONOGRAFIA	812	924	751	731	3.218	782
VENTOSA	-	-	-	-	0	0
VERIFICAÇÃO PESO/ALTURA	312	351	265	212	1.140	289
VIDEOLARINGOSCOPIA	-	11	10	15	36	11
TOTAL	6.218	5.774	5.309	4.365	21.666	5.996

RESUMO: Foram realizados nos últimos 4 meses um total de **21.666 procedimentos** variados nas unidades ligadas a Gerência de Assistência em Saúde, **uma média de 5.996 procedimentos/mês no período.** Os valores zerados, referem-se a suspensão de algumas atividades por conta da Pandemia do COVID 19

PRONTO SOCORRO DO AEROPORTO



NOME DO PROFISSIONAL	SET	OUT	NOV	DEZ	TOTAL	MÉDIA
ATENDIMENTO MÉDICO CLÍNICO DE U/E	3.689	4.026	4.250	4.288	16.253	4.063
ATENDIMENTO MÉDICO PEDIÁTRICO DE U/E	1.090	657	737	745	3.229	807
ATENDIMENTO MÉDICO PSIQUIÁTRICO DE U/E	335	257	463	768	592	296
ATENDIMENTO MÉDICO AMBULATORIAL	1.162	1.403	1.406	1.876	5.847	1.462
ATENDIMENTO SERVIÇO SOCIAL DE U/E	503	462	406	436	1.807	452
AVALIAÇÃO ANTROPOMÉTRICA	201	282	301	-	483	242
OBSERVAÇÃO PSIQUIÁTRICA (TRANSFERÊNCIA/REMOÇÃO)	-	-	-	-	-	#DIV/0!
CURATIVOS(AMBULATÓRIO E U/E)	1.588	2.676	2.549	2.231	4.264	2.132
OUTROS PROCEDIMENTOS (DEBRIDAMENTO, DRENAGEM, SUTURA, RETIRADA DE PONTOS, CORPO ESTRANHO, EXTRAÇÃO DE UNHA, ETC)	353	481	446	920	834	417
NEBULIZAÇÃO	2.674	2.970	3.158	3.379	12.181	3.045
AFERIÇÃO DE PRESSÃO ARTERIAL	3.975	4.115	4.338	4.512	16.940	4.235
E.C.G.	845	995	1.079	1.277	4.196	1.049
H.G.T.	1.955	2.345	2.651	2.970	9.921	2.480
VACINAÇÃO	1.376	1.982	1.773	1.042	6.173	1.543
VACINAS HPV	56	44	80	-	180	60
TESTE PEZINHO	33	69	48	43	193	48
OUTROS PROCEDIMENTOS						MÉDIA
ADMINISTRAÇÃO DE MEDICAMENTOS (CM)	3.917	4.197	4.302	4.591	17.007	4.252
ATIVIDADE EDUCATIVA (ENF. E ASS. SOCIAL)	750	772	789	-	2.311	770
PREVENTIVO	-	7	42	-	7	7
PRÉ NATAL (MÉDICO)	-	4	-	-	4	4
RAIO X	975	880	1.117	707	3.679	920
TEMPERATURA	2.009	2.487	2.877	-	7.373	2.458
DISPENSAÇÃO DE MEDICAMENTOS BA	437.168	469.713	469.698	587.316	1.963.895	490.974
DISPENSAÇÃO DE MEDIC. ESPEC.	82.557	120.835	120.920	412.892	737.204	184.301

PRONTO SOCORRO MUNICIPAL



PRONTO SOCORRO MUNICIPAL - PSM

NOME DO PROFISSIONAL	SET	OUT	NOV	DEZ	TOTAL	MÉDIA
ATENDIMENTO MÉDICO CLÍNICO DE U/E	4.739	5.402	-	-	10.141	5.071
ATENDIMENTO SERVIÇO SOCIAL DE U/E	1.325	1.610	-	-	2.935	1.468
ATENDIMENTO NUTRIÇÃO	218	235	-	-	453	227
ATENDIMENTO PSICOLOGIA	191	225	-	-	416	208
ATENDIMENTO FISIOTERAPIA	316	265	-	-	581	291
CURATIVOS(AMBULATÓRIO E U/E)	67	63	-	-	130	65
OUTROS PROCEDIMENTOS (DEBRIDAMENTO, DRENAGEM, SUTURA, RETIRADA DE PONTOS, CORPO ESTRANHO, REPOUSO ETC)	1.323	1.454	-	-	2.777	1.389
NEBULIZAÇÃO	62	25	-	-	87	44
AFERIÇÃO DE PRESSÃO ARTERIAL	5.042	4.973	-	-	10.015	5.008
E.C.G.	575	424	-	-	999	500
H.G.T.	2.317	1.913	-	-	4.230	2.115
OUTROS PROCEDIMENTOS					TOTAL	MÉDIA
RAIO X	1.219	1.462	-	-	2.681	1.341
DISPENSAÇÃO DE MEDICAMENTOS BA	13.715	14.048	-	-	27.763	13.882
DISPENSAÇÃO DE MEDICAMENTOS ESPEC.	8.559	6.112	-	-	14.671	7.336
LABORATÓRIO (COLETA)	522	639	-	-	1.161	581



UNIDADE MISTA SANA - UMS

NOME DO PROFISSIONAL	SET	OUT	NOV	DEZ	TOTAL	MÉDIA
ATENDIMENTO MÉDICO CLÍNICO DE U/E	425	420	450	585	845	423
ACOLHIMENTO E CLASS. DE RISCO	110	420	430	420	960	320
CURATIVOS(AMBULATÓRIO E U/E)	30	29	47	29	59	30
PREVENTIVO	-	30	25	-	30	30
OUTROS PROCEDIMENTOS (DEBRIDAMENTO, DRENAGEM, SUTURA, RETIRADA DE PONTOS, CORPO ESTRANHO, TEMPERATURA, ETC)	445	76	118	76	521	261
AFERIÇÃO DE PRESSÃO ARTERIAL	300	350	450	350	650	325
E.C.G.	20	11	31	11	31	16
REMOÇÃO	15	12	22	34	27	14
H.G.T.	30	31	20	31	61	31
OUTROS PROCEDIMENTOS						MÉDIA
ADMINISTRAÇÃO DE MEDICAMENTO	375	253	239	253	628	314
AVALIAÇÃO DE PESO	30	30	33	30	60	30
AVALIAÇÃO DE ALTURA	30	15	15	15	45	23
EXAMES LABORATORIAIS	56	75	82	75	131	66
DISPENSAÇÃO DE MEDICAMENTOS BA	26.876	27.897	27.881	27.897	54.773	27.387
DISPENSAÇÃO DE MEDICAMENTOS ESPEC.	5.731	5.840	5.850	5.840	17.421	5.807



Gerência de Vigilância em Saúde



- Considerando a pandemia do Novo Coronavírus (SARS-CoV-2) e conseqüentemente, afastamento por decreto de servidor.
 - Considerando que a pandemia trouxe o desafio de repensar as práticas de cuidado aos pacientes tabagistas que fazem parte do grupo de risco para a COVID 19.
 - Considerando que a ATPCT, com anuência da Gerência de Vigilância em Saúde/PMM, tem adotado as recomendações da Nota Técnica nº 29/2020, contribuindo para reduzir o risco de transmissão do coronavírus e proteger os tabagistas, que são mais propensos a desenvolverem formas mais graves da doença.
- Face às considerações elencadas acima informamos a produção quantitativa da ATPCT.

ÁREA TÉCNICA DE PREVENÇÃO E CONTROLE DO TABAGISMO



2º RELATÓRIO DE PRODUÇÃO QUADRIMESTRAL SET, OUT, NOV E DEZ/2020						2º RELATÓRIO DE PRODUÇÃO QUADRIMESTRAL SET, OUT, NOV E DEZ/2019					
LOCAL: ÁREA TÉCNICA DE PREVENÇÃO E CONTROLE DO TABAGISMO						LOCAL: ÁREA TÉCNICA DE PREVENÇÃO E CONTROLE DO TABAGISMO					
ATENDIMENTO INDIVIDUAL	SETEMBRO	OUTUBRO	NOVEMBRO	DEZEMBRO	TOTAL	ATENDIMENTO INDIVIDUAL	SETEMBRO	OUTUBRO	NOVEMBRO	DEZEMBRO	TOTAL
ENFERMAGEM	0	1	0	0	1	ENFERMAGEM	29	6	7	15	57
FISIOTERAPIA	0	2	0	3	5	FISIOTERAPIA	11	13	13	7	44
NUTRICIONISTA	7	9	8	10	34	NUTRICIONISTA	4	6	6	4	20
ODONTOLOGIA	26	16	19	12	73	ODONTOLOGIA	8	23	8	4	43
PSICOLOGIA	0	16	31	11	58	PSICOLOGIA	22	38	38	36	134
TOTAL	33	44	58	36	171						
ATENDIMENTO FAMILIAR	SETEMBRO	OUTUBRO	NOVEMBRO	DEZEMBRO	TOTAL	TOTAL	74	86	72	66	298
ENFERMAGEM	0	0	0	0	0	ATENDIMENTO FAMILIAR	SETEMBRO	OUTUBRO	NOVEMBRO	DEZEMBRO	TOTAL
FISIOTERAPIA	0	0	0	0	0	ENFERMAGEM	0	0	0	0	0
NUTRICIONISTA	0	0	0	0	0	FISIOTERAPIA	0	0	0	0	0
ODONTOLOGIA	2	0	0	0	2	NUTRICIONISTA	0	0	0	0	0
PSICOLOGIA	0	1	0	0	1	ODONTOLOGIA	0	0	0	0	0
TOTAL	2	1	0	0	3	PSICOLOGIA	0	1	0	0	1
BUSCA ATIVA	SETEMBRO	OUTUBRO	NOVEMBRO	DEZEMBRO	TOTAL	TOTAL	0	1	0	0	1
ENFERMAGEM	0	0	0	0	0	BUSCA ATIVA	SETEMBRO	OUTUBRO	NOVEMBRO	DEZEMBRO	TOTAL
FISIOTERAPIA	0	2	0	2	4	ENFERMAGEM	0	0	0	0	0
NUTRICIONISTA	0	0	0	0	0	FISIOTERAPIA	2	2	0	1	5
ODONTOLOGIA	3	0	1	0	4	NUTRICIONISTA	0	0	0	0	0
PSICOLOGIA	0	2	0	0	2	ODONTOLOGIA	0	3	0	1	4
ASS. ADM. E LOGÍSTICA	28	53	34	35	150	PSICOLOGIA	0	9	11	1	21
TOTAL	31	57	35	37	160	ASS. ADM. E LOGÍSTICA	56	50	22	20	148
ACOLHIMENTO	SETEMBRO	OUTUBRO	NOVEMBRO	DEZEMBRO	TOTAL	TOTAL	58	64	33	23	178
ENFERMAGEM	0	0	0	0	0	ACOLHIMENTO	SETEMBRO	OUTUBRO	NOVEMBRO	DEZEMBRO	TOTAL
FISIOTERAPIA	0	3	0	1	4	ENFERMAGEM	1	2	3	0	6
NUTRICIONISTA	0	0	0	0	0	FISIOTERAPIA	2	6	2	2	12
ODONTOLOGIA	0	2	4	0	6	NUTRICIONISTA	0	0	0	0	0
PSICOLOGIA	0	1	0	0	1	ODONTOLOGIA	0	1	0	1	2
ASS. ADM. E LOGÍSTICA	127	125	117	70	439	PSICOLOGIA	0	5	0	0	5
TOTAL	127	131	121	71	450	ASS. ADM. E LOGÍSTICA	160	254	159	116	689
AFERIÇÃO DE PRESSÃO ARTERIAL	SETEMBRO	OUTUBRO	NOVEMBRO	DEZEMBRO	TOTAL	TOTAL	163	268	164	119	714
ENFERMAGEM	0	0	0	0	0						
TOTAL	0	0	0	0	0						

ÁREA TÉCNICA DE PREVENÇÃO E CONTROLE DO TABAGISMO



ANAMNESE	SETEMBRO	OUTUBRO	NOVEMBRO	DEZEMBRO	TOTAL	AFERIÇÃO DE PRESSÃO ARTERIAL	SETEMBRO	OUTUBRO	NOVEMBRO	DEZEMBRO	TOTAL
ENFERMAGEM	0	0	0	0	0	ENFERMAGEM	0	0	0	0	0
FISIOTERAPIA	0	5	0	0	5						
NUTRICIONISTA	0	0	0	0	0	TOTAL	0	0	0	0	0
ODONTOLOGIA	9	4	3	0	16	ANAMNESE	SETEMBRO	OUTUBRO	NOVEMBRO	DEZEMBRO	TOTAL
PSICOLOGIA	0	0	1	0	1	ENFERMAGEM	0	2	3	5	10
TOTAL	9	9	4	0	22	FISIOTERAPIA	18	10	11	18	57
ESTUDO DE CASOS	SETEMBRO	OUTUBRO	NOVEMBRO	DEZEMBRO	TOTAL	NUTRICIONISTA	0	0	0	0	0
ENFERMAGEM	4	17	25	10	56	ODONTOLOGIA	15	12	16	8	51
FISIOTERAPIA	0	9	1	34	44	PSICOLOGIA	0	0	0	2	2
NUTRICIONISTA	2	0	0	0	2						
ODONTOLOGIA	45	26	41	21	133	TOTAL	33	24	30	33	120
PSICOLOGIA	0	22	49	13	84	ESTUDO DE CASOS	SETEMBRO	OUTUBRO	NOVEMBRO	DEZEMBRO	TOTAL
ASS. ADM. E LOGÍSTICA	50	65	120	108	343	ENFERMAGEM	30	13	16	25	84
TOTAL	101	139	236	186	662	FISIOTERAPIA	45	35	18	11	109
ATENDIMENTO EM GRUPO	SETEMBRO	OUTUBRO	NOVEMBRO	DEZEMBRO	TOTAL	NUTRICIONISTA	0	0	0	2	2
ENFERMAGEM	0	0	0	0	0	ODONTOLOGIA	30	31	19	8	88
FISIOTERAPIA	0	0	0	0	0	PSICOLOGIA	44	35	25	21	125
NUTRICIONISTA	0	0	0	0	0	ASS. ADM. E LOGÍSTICA	90	48	37	34	209
ODONTOLOGIA	0	0	0	0	0						
PSICOLOGIA	0	0	0	0	0	TOTAL	239	162	115	101	617
TOTAL	0	0	0	0	0	ATENDIMENTO EM GRUPO	SETEMBRO	OUTUBRO	NOVEMBRO	DEZEMBRO	TOTAL
AURICULOTERAPIA	SETEMBRO	OUTUBRO	NOVEMBRO	DEZEMBRO	TOTAL	ENFERMAGEM	63	41	25	59	188
PSICOLOGIA	0	13	19	8	40	FISIOTERAPIA	22	24	33	16	95
						NUTRICIONISTA	0	0	0	0	0
TOTAL	0	13	19	8	40	ODONTOLOGIA	57	83	63	38	241
						PSICOLOGIA	18	21	22	27	88
						TOTAL	160	169	143	140	612



ÁREA TÉCNICA DE VIGILÂNCIA E PREVENÇÃO DAS VIOLÊNCIAS E ACIDENTES

A Área Técnica de Vigilância e Prevenção das Violências e Acidentes de Macaé começou sua estruturação em 2015 a partir de encontros de Grupos de Trabalho sobre as violências.

Faz parte do Sistema de Vigilância de Violência e Acidentes, política pública implantada pelo Ministério da Saúde em 2006 (VIVA/MS). Esta política tem como principais diretrizes:

1. Elaborar o Plano Municipal de Prevenção da Violência e Promoção da Saúde;
2. Promover e participar de políticas e ações intersetoriais e de redes sociais que tenham como objetivo a prevenção da violência e a promoção da saúde;
3. Qualificar e articular a rede de atenção integral às pessoas vivendo situações de violência e desenvolver ações de prevenção e promoção da saúde para segmentos populacionais mais vulneráveis;
4. Garantir a implantação e implementação da notificação das violências, inclusive a autoprovocada, possibilitando melhoria da qualidade da informação e participação nas redes locais de atenção integral para populações estratégicas;



ÁREA TÉCNICA DE VIGILÂNCIA E PREVENÇÃO DAS VIOLÊNCIAS E ACIDENTES

5. Estimular o desenvolvimento de estudos e pesquisas estratégicas;
6. Capacitar os profissionais, movimentos e conselhos sociais para o trabalho de prevenção da violência em parceria com os polos de educação permanente loco-regionais;
7. Realizar a investigação epidemiológica dos casos de violências notificados pela ficha do SINAN, visando promover o conhecimento do funcionamento da rede, na assistência a essas pessoas.

A notificação tem um papel estratégico no desencadeamento de ações de prevenção e proteção e é fundamental nas ações de vigilância. É um instrumento de direito e de proteção, devendo fazer parte da atenção integral às pessoas em situação de violência.

3º QUADRIMESTRE
SETEMBRO A DEZEMBRO DE 2020

1)

Ação	Grupo no WhatsApp
Nome	Rede Vigilância das Violências
Descrição da Ação	<ul style="list-style-type: none">✓ Canal de articulação inter e intrasetorial da rede, criado em 28/04/2017.✓ Tem sido um meio potente de trocas entre profissionais.
Objetivos principais	Articulação da rede, sensibilização, resolução de casos.
Profissionais Responsáveis	Ananda Resende, Deolinda Ferreira
Periodicidade	Ação contínua



ÁREA TÉCNICA DE VIGILÂNCIA E PREVENÇÃO DAS VIOLÊNCIAS E ACIDENTES

2)

Ação	Encontros mensais da Rede de Vigilância das Violências
Nome	Encontros da Rede de Vigilância das Violências
Descrição da ação	<ul style="list-style-type: none"> ✓ Encontros mensais utilizando como disparador tema relacionado à violência. Normalmente temos um profissional convidado para abordar o assunto. ✓ No ano de 2020, os encontros passaram a ser remotos ✓ Passos para realização de cada ENCONTRO: <ol style="list-style-type: none"> 1. Planejamento do tema; 2. Contato com o (a) profissional convidado (a) do encontro; 3. Reunião prévia com o (a) convidado para construção/alinhamento do encontro; 4. Contato com a SECOM; 5. Envio de ofício digital e e-mails solicitando post, matéria para o evento com descrição sobre; 6. Envio de material descritivo detalhado para SECOM; 7. Atualização sobre o assunto (possíveis legislações, portarias, etc.) 8. Envio de ofícios digitais para a rede do município; 9. Envio de e-mails, postagens nas redes sociais, etc. 10. Elaboração de formulários de inscrição através do Google Forms, enviados para o grupo e por e-mails para os participantes se inscreverem; 11. Criação do link e disponibilização nos meios de divulgação.
Objetivos Principais	Capacitação da rede, articulação, sensibilização.
Profissional Responsável	Ananda Resende

Encontros da Rede de Vigilância de Violência do quadrimestre de 2020:

DATA	ENCONTRO	MEDIADORA	CONVIDADA	TEMA
24/09	XXI	Ananda Resende	Méd. Psiq. Daniela Dziuba	PREVENÇÃO DO SUICÍDIO
15/10	XXII	Ananda Resende	Enf. Rodrigo Bezerra	HOMENS: NOTIFICAÇÃO, FLUXOS, ENCAMINHAMENTOS
19/10	XXIII	Ananda Resende	A.S. Elisa Silva	TRABALHO INFANTIL
16/11	XXIV	Ananda Resende	Enf. Prof. Carina Bulcão	VIOLÊNCIA DOMÉSTICA



ÁREA TÉCNICA DE VIGILÂNCIA E PREVENÇÃO DAS VIOLÊNCIAS E ACIDENTES

3)

Ação	Atendimento individual aos profissionais da rede
Nome	Momento da Gente
Descrição da Ação	<ul style="list-style-type: none">✓ Projeto desenvolvido a partir da percepção de demanda por orientação, apoio técnico e outras solicitações individuais constantes de profissionais de diferentes setores da rede.✓ Atendimento individual remoto através do Google Meet para escuta atenta e sigilosa entre profissionais, tanto para apoio técnico relacionado a questões de prevenção e vigilância das violências quanto de suporte emocional.✓ Ações realizadas: Elaboração do projeto; contato com SECOM, matéria divulgada no site e Instagram da prefeitura, post confeccionado pela SECOM, envio de ofício digital para a rede, divulgação do projeto nas redes sociais e encontros de Rede.
Objetivos principais	Apoio técnico relacionado a questões de prevenção e vigilância das violências e suporte emocional aos profissionais da rede de Macaé
Profissionais Responsáveis	Ananda Resende
Periodicidade	✓ Todas as segundas 2as feiras de todos os meses (ação contínua)



ÁREA TÉCNICA DE VIGILÂNCIA E PREVENÇÃO DAS VIOLÊNCIAS E ACIDENTES

4)

Ação	Capacitação para os Conselheiros Tutelares
Nome	-
Descrição da Ação	<ul style="list-style-type: none">✓ Em dezembro/2019 realizamos, a pedido do CMDDCA capacitação para todos os conselheiros que tomaram posse para a nova gestão.✓ A capacitação será retomada dia 30/11, como parte do Plano Municipal de Enfrentamento a Violência Sexual contra Crianças e Adolescentes.✓ Foi realizada reunião com a presidente do CMDDCA e o objetivo é oferecermos a capacitação de forma continuada. Provavelmente ocorrerá de 2 em 2 meses, nas últimas 2as feiras do mês.✓ A divulgação ficou sob responsabilidade do CMDDCA.
Objetivos principais	Capacitação, sensibilização.
Profissionais Responsáveis	Ananda Resende, Catarina (CMDDCA)
Periodicidade	<ul style="list-style-type: none">✓ Bimestral (últimas 2as feiras do mês)✓ Início: 30/11/2020✓ Datas previstas para 2021: 25/01;29/03; 31/05;26/07;27/09;29/11



ÁREA TÉCNICA DE VIGILÂNCIA E PREVENÇÃO DAS VIOLÊNCIAS E ACIDENTES

5)

Ação	Capacitação para a ESF
Nome	-
Descrição	<ul style="list-style-type: none">✓ Considerando que nosso maior desafio é a notificação das Estratégias da Saúde da Família, iniciaremos capacitação para todas as ESF.✓ Foram realizadas 02 reuniões com a Coordenação da ESF, para alinhamento e construção para estratégias de intervenção nas unidades da estratégia da família.✓ Acordado início da capacitação para quinta-feira, dia 26/11, de 10 as 11 horas, pelo Google Meet.✓ Convidei o Programa da Saúde do Homem e o Programa da Saúde da Mulher para estarem presentes e fazermos juntos este encontro.✓ A capacitação é parte das ações do Plano Municipal de Enfrentamento a Violência Sexual contra Crianças e Adolescentes.
Objetivos principais	Capacitação, sensibilização quanto à importância das notificações de violência.
Profissionais Responsáveis	Ananda Resende



ÁREA TÉCNICA DE VIGILÂNCIA E PREVENÇÃO DAS VIOLÊNCIAS E ACIDENTES

6)

Ação	Participação da Comissão Intersetorial para elaboração do Plano Municipal de Erradicação do Trabalho Infantil
Nome	Plano Municipal de Erradicação do Trabalho Infantil
Descrição	<ul style="list-style-type: none">✓ Ações executadas: Participação das reuniões, reflexão sobre os dados de trabalho infantil, capacitação da rede de vigilância de violência sobre o tema do trabalho infantil, solicitação ao DIAD dos dados do trabalho infantil, exploração sexual, pornografia infantil para contribuir com o plano.✓ Ações a serem executadas: Solicitar novamente ao DIAD os dados. Todas as outras secretarias já enviaram seus dados. Faltam os dados oficiais do SINAN.
Objetivos principais	Construção do Plano de forma intersetorial
Profissional Responsável	Ação do PETI, sob Coordenação de Elisa Silva. (Secretaria de Desenvolvimento Social, Direitos Humanos e Acessibilidade)
Periodicidade	<ul style="list-style-type: none">✓ As reuniões ocorreram de forma semanal de julho a setembro.✓ A partir de outubro estão ocorrendo de forma quinzenal.



ÁREA TÉCNICA DE VIGILÂNCIA E PREVENÇÃO DAS VIOLÊNCIAS E ACIDENTES

7)

Ação	Comissão para Construção do Plano Municipal de Enfrentamento à Violência sexual contra Crianças e Adolescentes.
Nome	Plano Municipal de Enfrentamento à violência sexual contra Crianças e Adolescentes
Descrição	Ações executadas: Reunião técnica com Núcleo de Vigilância de Violência do Estado; elaboração e envio de ofícios; elaboração de material técnico; solicitação à SECOM de confecção de post.
Objetivos principais	Construção do Plano de forma intersetorial
Profissionais responsáveis	Ananda Resende
Periodicidade	As reuniões da comissão ocorrerão bimestralmente, nas segundas 3as feiras do mês, de forma online, pelo Google Meet, de 10 as 11 horas. A 1ª reunião está ocorreu dia 08 de dezembro de 2020. Datas para 2021: 09/02; 13/04; 08/06; 10/08; 09/11

COORDENADORIA DA ÁREA TÉCNICA DE ALIMENTAÇÃO E NUTRIÇÃO - CATAN



SERVIÇOS	2019					2020				
	SET	OUT	NOV	DEZ	3º Quadrime stre	SET	OUT	NOV	DEZ	3º Quadrime stre
CATAN / CASA DA CRIANÇA E DO ADOLESCENTE										
NUTRICIONISTAS	328	280	210	286	1.104	305	285	268	260	1.118
CATAN / AMBULATÓRIO ESPECIALIZADO EM OBESIDADE										
ATENDIMENTOS INDIVIDUAIS										
DENTISTA (10h semanais)	11	N.I	N.I	N.I	11	*	*	*	*	0
FISIOTERAPEUTA (10h semanais)	10	20	L.M.	11	41	**	**	**	**	0
NUTRICIONISTAS (10h semanais)	73	96	53	57	279	31	44	41	5	0
PSICÓLOGO (10h semanais)	29	41	31	8	109	***	***	***	***	0
ATENDIMENTOS EM GRUPO										
DENTISTA (10h semanais)	19	N.I	N.I	N.I	19	*	*	*	*	0
FISIOTERAPEUTA (10h semanais)	6	64	L.M.	31	101	**	**	**	**	0
NUTRICIONISTAS (10h semanais)	86	28	23	13	150	0	0	0	0	0
PSICÓLOGO (10h semanais)	28	36	32	39	135	***	***	***	***	0
CATAN / PLANEJAMENTO										
APOIO TÉCNICO	16	16	14	11	57	18	18	16	7	59
PARTICIPAÇÃO EM EVENTOS	7	10	3	5	25	1	3	1	2	7
REUNIÃO	10	10	3	3	26	1	5	5	3	14
SUPERVISÃO	10	3	11	4	28	6	13	6	5	30
SUPORTE TÉCNICO	16	8	16	14	54	14	17	24	10	65
BENEFICIÁRIOS DO PROGRAMA MUNICIPAL DE FÓRMULAS LÁCTEAS (Nº DE BENEFICIÁRIOS)	24	31	36	48	139	49	47	42	42	180
FORNECIMENTO DE FÓRMULAS LÁCTEAS (LATAS)	201	226	286	394	1.107	428	417	369	353	1.567
BENEFICIÁRIOS DO PROGRAMA MUNICIPAL DE FÓRMULAS APLV (Nº DE BENEFICIÁRIOS)	70	79	83	89	321	109	109	97	97	412
FORNECIMENTO DE FÓRMULAS APLV (LATAS)	689	803	826	866	3.184	1003	968	863	848	3.682
BENEFICIÁRIOS DO PROGRAMA MUNICIPAL DE SUPLEMENTAÇÃO NUTRICIONAL INFANTIL (Nº DE BENEFICIÁRIOS)	24	16	18	21	79	25	27	20	20	92
FORNECIMENTO DE SUPLEMENTO NUTRICIONAL INFANTIL (LATAS)	96	94	133	145	468	161	173	148	156	638
BENEFICIÁRIOS DO PROGRAMA MUNICIPAL DE SUPLEMENTAÇÃO NUTRICIONAL ADOLESCENTES, ADULTOS E IDOSOS (Nº DE BENEFICIÁRIOS)	16	29	33	36	114	55	36	41	39	171
FORNECIMENTO DE SUPLEMENTO NUTRICIONAL ADOLESCENTES, ADULTOS E IDOSOS (LATAS)	122	137	165	184	608	595	236	231	219	1.281

COORDENADORIA DA ÁREA TÉCNICA DE ALIMENTAÇÃO E NUTRIÇÃO - CATAN



EVENTOS REALIZADOS										
- PROGRAMA BOLSA FAMÍLIA	2	2	0	1	5	0	0	0	0	0
- SISVAN	0	3	0	1	4	0	1	0	0	1
- LINHA DE CUIDADOS SOBREPESO E OBESIDADE	1	0	0	1	2	0	0	0	0	0
- NUTRISUS	0	1	0	0	1	0	0	0	0	0
- NUTRIÇÃO ITINERANTE (PRESENCIAL)	3	2	2	3	10	0	0	0	0	0
- NUTRIÇÃO ITINERANTE (ON LINE - NÚMERO DE VÍDEOS EDUCATIVOS PARA OS CANAIS DE COMUNICAÇÃO DA PREFEITURA)	0	0	0	0	0	5	2	2	0	9
PUBLICO ALVO ATENDIDO										
- PROGRAMA BOLSA FAMÍLIA (BENEFICIÁRIOS ACOMPANHADOS)					8.920					7.713
- SISVAN	114	65	224	3	406	32	42	18	11	103
- LINHA DE CUIDADOS SOBREPESO E OBESIDADE	123	157	84	76	440	31	44	41	5	121
- NUTRISUS	205	205	205	205	820	0	0	0	0	0
- NUTRIÇÃO ITINERANTE (PRESENCIAL)	135	28	35	54	252	0	0	0	0	0
- NUTRIÇÃO ITINERANTE (ON LINE - NÚMERO DE VISUALIZAÇÕES DOS VÍDEOS EDUCATIVOS PARA OS CANAIS DE COMUNICAÇÃO DA PREFEITURA)	0	0	0	0	0	5388	4050	4084	0	13.522
TIPOS DE ATENDIMENTOS OFERTADOS										
- PROGRAMA BOLSA FAMÍLIA (FORMAÇÃO DE RECURSOS HUMANOS NA SAÚDE)	3	2	2	1	8	0	0	0	0	0
- PROGRAMA BOLSA FAMÍLIA (INDIVIDUAL)	130	0	0	1	131	0	0	0	0	0
- PROGRAMA BOLSA FAMÍLIA (GRUPOS)	87	7	0	35	129	0	0	0	0	0
- NUTRISUS (FORMAÇÃO DE RECURSOS HUMANOS)	0	17	0	0	17	0	0	0	0	0
- NUTRISUS (ATENDIMENTO EM GRUPO)	0	140	0	0	140	0	0	0	0	0
- SISVAN (FORMAÇÃO DE RECURSOS HUMANOS NA SAÚDE)	20	58	67	8	153	1	3	6	2	12
- SISVAN (INDIVIDUAL)	33	4	3	3	43	8	4	9	11	32
- SISVAN (GRUPO)	81	61	221	0	363	14	38	9	0	61
- NUTRIÇÃO ITINERANTE (GRUPO - PRESENCIAL)	135	28	35	54	252	0	0	0	0	0
- NUTRIÇÃO ITINERANTE (ON LINE - NÚMERO DE VISUALIZAÇÕES DOS VÍDEOS EDUCATIVOS PARA OS CANAIS DE COMUNICAÇÃO DA PREFEITURA)	0	0	0	0	0	5388	4050	4084	0	13.522

POLÍTICA SOBRE DROGAS



SOBRE O SETOR:

Articula as atividades de prevenção; consolida a proposta da Política Municipal Sobre Drogas; monitora a situação do consumo de drogas em Macaé e o impacto sentido nas Políticas Públicas de Assistência Social, Educação e Saúde; Capacita os agentes do Sistema Municipal de Atenção em Álcool e Drogas com articulação intersetorial para implementação de projetos estratégicos.

ATIVIDADES :

Escola de Redução de Danos como PROGRAMA; Formação Continuada SEMED/ Orientadores Educacionais, Projeto Prazer no Esporte em parceria com a Secretaria Municipal de esporte e Gerência de Saúde Mental; Fichas de Notificação de SPA's ; Desenvolvimento de Projetos de Pesquisa e produção de artigos; Conselho Municipal de Políticas Sobre Drogas; Instituição e Formalização da Política Municipal sobre Drogas; Supervisão de Estágio das Carreiras Sociais e Humanas Campus UFF Rio das Ostras; Adequação do Espaço Físico; Recursos Humanos - Ampliar o quadro de pessoal.

POLÍTICA SOBRE DROGAS



RELATÓRIOS QUADRIMESTRAIS

QUANTIDADE DE CAPACITAÇÕES PROMOVIDAS PARA INSTITUIÇÕES PÚBLICAS

PROFISSIONAL	1º QUADRIMESTRE				2º QUADRIMESTRE				3º QUADRIMESTRE			
	FEV	MAR	ABRIL	MAI	JUN	JUL	AGOS	SET	OUT	NOV	DEZ	
	ASSISTENTE SOCIAL	0	0	0	0	0	0	0	0	0	0	0
ASSISTENTE SOCIAL	0	0	0	0	0	0	0	0	0	0	0	
ADMINISTRATIVO E LOGÍSTICA	0	0	0	0	0	0	0	0	0	0	0	
PSICÓLOGA	0	0	0	0	0	0	0	0	0	0	1	
TERAPEUTA OCUPACIONAL	0	0	0	0	0	0	0	0	0	0	0	

QUANTIDADE DE CAPACITAÇÕES PROMOVIDAS PARA INSTITUIÇÕES PRIVADAS

PROFISSIONAL	1º QUADRIMESTRE				2º QUADRIMESTRE				3º QUADRIMESTRE			
	FEV	MAR	ABRIL	MAI	JUN	JUL	AGOS	SET	OUT	NOV	DEZ	
	ASSISTENTE SOCIAL	0	0	0	0	0	0	0	0	0	0	0
ASSISTENTE SOCIAL	0	0	0	0	0	0	0	0	0	0	0	
ADMINISTRATIVO E LOGÍSTICA	0	0	0	0	0	0	0	0	0	0	0	
PSICÓLOGA	0	0	0	0	0	0	0	0	0	0	0	
TERAPEUTA OCUPACIONAL	0	0	0	0	0	0	0	0	0	0	0	

REUNIÕES INTERNAS

PROFISSIONAL	1º QUADRIMESTRE				2º QUADRIMESTRE				3º QUADRIMESTRE			
	FEV	MAR	ABRIL	MAI	JUN	JUL	AGOS	SET	OUT	NOV	DEZ	
	ASSISTENTE SOCIAL	4	4	5	4	7	8	8	4	4	4	4
ASSISTENTE SOCIAL	0	0	0	0	1	1	1	3	4	4	4	
ADMINISTRATIVO E LOGÍSTICA	4	4	5	4	3	2	4	3	4	4	4	
PSICÓLOGA	4	4	5	4	2	3	2	3	4	4	4	
TERAPEUTA OCUPACIONAL	4	4	5	4	3	2	4	3	0	0	0	

REUNIÕES EXTERNAS

PROFISSIONAL	1º QUADRIMESTRE				2º QUADRIMESTRE				3º QUADRIMESTRE			
	FEV	MAR	ABRIL	MAI	JUN	JUL	AGOS	SET	OUT	NOV	DEZ	
	ASSISTENTE SOCIAL	5	4	0	0	2	8	6	0	0	0	3
ASSISTENTE SOCIAL	0	0	0	0	1	0	1	0	1	1	3	
ADMINISTRATIVO E LOGÍSTICA	0	0	0	0	2	8	6	0	0	0	3	
PSICÓLOGA	3	4	0	0	2	8	6	0	1	2	3	
TERAPEUTA OCUPACIONAL	3	4	0	0	2	8	6	0	0	0	0	

SUPORTE TÉCNICO

PROFISSIONAL	1º QUADRIMESTRE				2º QUADRIMESTRE				3º QUADRIMESTRE			
	FEV	MAR	ABRIL	MAI	JUN	JUL	AGOS	SET	OUT	NOV	DEZ	
	ASSISTENTE SOCIAL	3	5	0	0	25	23	32	20	0	0	0
ASSISTENTE SOCIAL	0	0	0	0	0	0	0	0	3	4	4	
ADMINISTRATIVO E LOGÍSTICA	0	0	0	0	1	0	0	0	0	0	0	
PSICÓLOGA	3	5	0	0	0	0	0	0	0	0	0	
TERAPEUTA OCUPACIONAL	3	3	0	0	0	0	0	0	0	0	0	

Visitas Institucionais

Profissional	1º Quadrimestre				2º Quadrimestre				3º Quadrimestre			
	FEV	MAR	ABRIL	MAI	JUN	JUL	AGOS	SET	OUT	NOV	DEZ	
	Assistente Social	0	6	0	0	0	0	0	0	0	0	0
Assistente Social	0	0	0	0	0	0	0	0	0	0	0	
Administrativo e Logística	0	0	0	0	0	0	0	0	0	0	0	
Psicóloga	0	5	0	0	1	0	0	0	0	0	0	
Terapeuta Ocupacional	0	0	0	0	0	0	0	0	0	0	0	

ARTICULAÇÕES

PROFISSIONAL	1º QUADRIMESTRE				2º QUADRIMESTRE				3º QUADRIMESTRE			
	FEV	MAR	ABRIL	MAI	JUN	JUL	AGOS	SET	OUT	NOV	DEZ	
	ASSISTENTE SOCIAL	106	110	0	0	33	35	76	40	35	20	15
ASSISTENTE SOCIAL	0	0	0	0	0	0	5	4	0	0	0	
ADMINISTRATIVO E LOGÍSTICA	0	0	0	0	2	1	1	0	0	0	0	
PSICÓLOGA	96	100	0	0	1	1	3	2	1	3	1	
TERAPEUTA OCUPACIONAL	96	100	0	0	1	1	3	2	0	0	0	

PESQUISA

PROFISSIONAL	1º QUADRIMESTRE				2º QUADRIMESTRE				3º QUADRIMESTRE			
	FEV	MAR	ABRIL	MAI	JUN	JUL	AGOS	SET	OUT	NOV	DEZ	
	ASSISTENTE SOCIAL	44	4	5	4	15	12	25	12	0	0	0
ASSISTENTE SOCIAL	0	0	0	0	0	0	0	0	1	3	1	
ADMINISTRATIVO E LOGÍSTICA	4	4	5	4	1	15	3	0	0	0	0	
PSICÓLOGA	4	4	0	0	0	0	0	0	0	0	0	
TERAPEUTA OCUPACIONAL	4	4	0	0	0	0	0	0	0	0	0	

SUPERVISÃO DE ESTÁGIO

PROFISSIONAL	1º QUADRIMESTRE				2º QUADRIMESTRE				3º QUADRIMESTRE			
	FEV	MAR	ABRIL	MAI	JUN	JUL	AGOS	SET	OUT	NOV	DEZ	
	ASSISTENTE SOCIAL	0	0	0	0	0	0	0	0	0	0	0
ASSISTENTE SOCIAL	0	0	0	0	0	0	0	0	2	2	1	
ADMINISTRATIVO E LOGÍSTICA	0	0	0	0	0	0	0	0	0	0	0	
PSICÓLOGA	0	0	0	0	0	0	0	0	0	0	0	
TERAPEUTA OCUPACIONAL	0	0	0	0	0	0	0	0	0	0	0	

PARTICIPAÇÃO EM EVENTOS

PROFISSIONAL	1º QUADRIMESTRE				2º QUADRIMESTRE				3º QUADRIMESTRE			
	FEV	MAR	ABRIL	MAI	JUN	JUL	AGOS	SET	OUT	NOV	DEZ	
	ASSISTENTE SOCIAL	4	2	16	29	1	0	1	1	0	0	0
ASSISTENTE SOCIAL	0	0	0	0	0	0	2	0	0	0	0	
ADMINISTRATIVO E LOGÍSTICA	2	2	0	0	0	1	0	0	0	0	0	
PSICÓLOGA	0	0	0	0	2	6	1	0	0	1	1	
TERAPEUTA OCUPACIONAL	0	0	0	0	0	0	0	0	0	0	0	

PUBLICAÇÕES EM MÍDIAS DIGITAIS

PROFISSIONAL	1º QUADRIMESTRE				2º QUADRIMESTRE				3º QUADRIMESTRE			
	FEV	MAR	ABRIL	MAI	JUN	JUL	AGOS	SET	OUT	NOV	DEZ	
	ASSISTENTE SOCIAL	0	0	0	0	0	0	0	0	0	0	0
ASSISTENTE SOCIAL	0	0	0	0	0	0	0	0	0	0	0	
ADMINISTRATIVO E LOGÍSTICA	38	32	0	6	16	3	10	5	3	3	4	
PSICÓLOGA	0	0	0	0	0	0	0	0	0	0	0	
TERAPEUTA OCUPACIONAL	0	0	0	0	0	0	0	0	0	0	0	

ATENDIMENTOS

PROFISSIONAL	1º QUADRIMESTRE				2º QUADRIMESTRE				3º QUADRIMESTRE			
	FEV	MAR	ABRIL	MAI	JUN	JUL	AGOS	SET	OUT	NOV	DEZ	
	ASSISTENTE SOCIAL	0	0	0	0	10	10	12	0	0	0	0
ASSISTENTE SOCIAL	0	0	0	0	0	0	0	0	0	0	0	
ADMINISTRATIVO E LOGÍSTICA	0	0	0	0	0	0	0	0	0	0	0	
PSICÓLOGA	0	0	0	0	4	3	4	0	3	4	4	
TERAPEUTA OCUPACIONAL	0	0	0	0	0	0	0	0	0	0	0	

ROTINA ADMINISTRATIVA

PROFISSIONAL	1º QUADRIMESTRE				2º QUADRIMESTRE				3º QUADRIMESTRE			
	FEV	MAR	ABRIL	MAI	JUN	JUL	AGOS	SET	OUT	NOV	DEZ	
	ASSISTENTE SOCIAL	0	0	0	0	0	0	0	0	0	0	0
Assistente Social	0	0	0	0	0	0	0	0	0	0	0	
Administrativo e Logística	49	36	3	9	71	63	50	24	71	60	33	
Psicóloga	0	0	0	0	4	0	1	0	0	0	0	
Terapeuta Ocupacional	0	0	0	0	0	0	0	0	0	0	0	

PROGRAMA ANEMIA FALCIFORME



SERVIÇOS	2019					2020				
	SET	OUT	NOV	DEZ	3º QUADRIMESTRE	SET	OUT	NOV	DEZ	3º QUADRIMESTRE
PEDIATRA	10	15	7	5	37	6	2	0	1	9
ENFERMEIRA	4	4	0	0	8	5	8	6	7	26
ASSISTENTE SOCIAL	8	4	1	1	14	2	3	3	0	8
PSICOLOGA	2	2	3	2	9	0	0	0	2	2
NUTRICIONISTA		7	0	0	7	0	3	3	2	8
Número de crianças acompanhadas						41				
Total	24	32	11	8	75	54	16	12	12	53

PROGRAMA CENTRO DE REFERÊNCIA DO DIABÉTICO



SERVIÇOS		SET/19	OUT/19	NOV/19	DEZ/19	3º QUAD	SET/20	OUT/20	NOV/20	DEZ/20	3º QUAD
Aux/ Téc. enfermagem	Atendimentos	712	577	432	440	2161	178	153	138	118	587
	Oficina de insulina	0	0	0	0	0	28	16	18	19	81
Produção Total		712	577	432	440	2161	206	169	156	137	668
Assistente Social	Consultas	21	26	27	25	99	15	7	0	9	31
	Encaixes	4	25	5	3	37	5	5	0	2	12
	Busca Ativa	20	56	19	31	126	10	3	0	0	13
	Teleconsulta*	0	0	0	0	0	0	16	0	0	16
Produção Total		45	107	51	59	262	30	31	Férias	11	72
Enfermeiro	Consultas	63	152	67	34	316	30	28	31	11	100
	Encaixes	4	2	6	4	16	1	3	2	3	9
	Oficina de insulina	65	66	53	48	232	2	3	1	0	6
	Busca Ativa	0	0	0	0	0	0	0	0	0	0
Produção Total		132	220	126	86	564	33	34	34	0	101
Fisioterapeuta	Consultas/ oficina do pé	44	61	68	61	234	32	39	22	21	114
	Encaixes	8	8	10	9	35	9	7	2	4	22
Produção Total		52	69	78	70	269	41	46	24	25	136

PROGRAMA CENTRO DE REFERÊNCIA DO DIABÉTICO



Médico	Consultas	388	405	415	437	1645	0	0	0	0	0
	Encaixes	0	0	0	0	0	0	0	0	0	0
Produção Total		388	405	415	437	1645	0	0	0	0	0
Nutricionista	Consultas	84	159	145	187	575	113	97	88	59	357
	Encaixes	0	13	7	22	42	1	4	2	1	8
	Teleconsulta*	0	0	0	0	0	0	3	1	0	4
Produção Total		84	172	152	209	617	114	104	91	60	369
Podólogo	Consultas	0	0	0	0	0	67	32	80	57	236
	Encaixes	0	0	0	0	0	11	8	9	8	36
	Busca Ativa	0	0	0	0	0	41	0	18	0	59
Produção Total		0	0	0	0	0	119	40	107	65	331
Psicólogo	Consultas	33	54	46	32	165	0	0	0	0	0
	Encaixes	0	0	0	0	0	0	0	0	0	0
	Teleconsulta*	0	0	0	0	0	43	37	29	33	142
	Busca Ativa	0	0	0	0	0	0	0	0	0	0
Produção Total		33	54	46	32	165	43	37	29	33	142
Total atendimentos CRD		1446	1604	1300	1333	5683	586	461	441	331	1819
		set/19	out/19	nov/19	dez/19	3º Quad	set/20	out/20	nov/20	dez/20	3º Quad
Abertura de prontuários		12	10	18	14	54	12	5	9	2	28
Óbitos registrados						0	1	1	2	0	4
Pacientes faltosos (somatório de todos os profissionais)		339	357	361	417	1.474	112	79	154	117	462
Encaminhamentos externos (somatório de todos os profissionais)						0	4	62	36	24	126
Interconsultas						0					0
Reuniões (técnicas / gerais)		0	0	0	0	0	1	1	2	2	6
EXAMES SOLICITADOS / REALIZADOS	Hg Glicada	383	376	392	430	1.581	44	101	98	61	304
	Uréia e Creatinina	383	374	392	430	1.579	45	99	97	61	302
	Fundo de Olho	67	95	44	86	292	0	0	0	0	0

PROGRAMA DE DERMATOLOGIA SANITÁRIA (HANSENÍASE)



SERVIÇOS	2019					2020				
	SET	OUT	NOV	DEZ	3º QUADRIMESTRE	SET	OUT	NOV	DEZ	3º QUADRIMESTRE
MÉDICOS	12	41	24	26	103	22	19	21	0	62
ENFERMEIRA	22	19	0	0	41	0	0	0	0	0
FISIOTERAPEUTA	6	22	11	17	56	5	0	4	0	9
TÉC. ENFERMAGEM	405	219	262	166	1.052	85	235	166	247	733
QUANTIDADE DE PACIENTE COM HANSENÍASE NOTIFICADOS	1	1	0	0	2	2	2	0	0	4
CONTATOS REGISTRADOS	2	2	0	0	4	3	2	0	0	5
CONTATOS EXAMINADOS	2	2	0	0	4	3	2	0	0	5
AVALIAÇÃO DE GRAU DE INCAPACIDADE FÍSICA	2	1	0	0	3	2	2	4	0	8
QUANTIDADE DE PACIENTE COM REAÇÃO HANSÊNICA TIPO I	14	14	14	14		18	12	12	12	
QUANTIDADE DE PACIENTE COM REAÇÃO HANSÊNICA TIPO II	6	6	7	7		6	6	6	6	
QUANTIDADE DE PACIENTES EM ACOMPANHAMENTO NA ESF	0	0	0	0	0	0	0	0	0	0

PROGRAMA DE PNEUMOLOGIA SANITÁRIA (TUBERCULOSE)



SERVIÇOS	2019					2020				
	SET	OUT	NOV	DEZ	3º QUADRIMESTRE	SET	OUT	NOV	DEZ	3º QUADRIMESTRE
MÉDICOS INFECTOLOGISTAS	43	26	16	21	106	0	29	29		58
MÉDICA PNEUMOLOGISTA	75	107	75	136	393	0	0	127		127
ASSIST. SOCIAL	76	97	108	160	441	97	110	82	90	379
ENFERMEIROS	437	1.236	734	501	2.908	276	190	587	560	1.613
TÉC. DE ENFERMAGEM	454	520	278	155	1.407	0	0	0	0	0
AUX. DE ENFERMAGEM	524	820	581	554	1.955	409	305	522	265	1.501
QUANTIDADE DE PACIENTES COM TUBERCULOSE PULMONAR NOTIFICADOS	6	9	8	9	32	12	13	6	9	40
QUANTIDADE DE PACIENTES COM TUBERCULOSE EXTRA PULMONAR NOTIFICADOS	1	1	0	0	2	1	2	3	0	6
QUANTIDADE DE PPD REALIZADO	47	199	49	50	345	56	51	63	28	198
QUANTIDADE DE TRD REALIZADO	2	1	2	2	7	6	0	0	0	6

PROGRAMA SAÚDE DO HOMEM



SERVIÇOS	2019					2020				
	set	out	nov	dez	3º Quadrimestre	set	out	nov	dez	3º Quadrimestre
					TOTAL					TOTAL
PALESTRA REALIZADA EM EMPRESAS	0	0	10	7	17	0	0	4	1	5
PALESTRA REALIZADA EM OUTRO MUNICÍPIO	0	0	1	1	2	0	0	0	1	1
PALESTRA DE CAPACITAÇÃO DE PROFISSIONAIS DA SAÚDE	0	0	1	1	2	0	1	1	2	4
REUNIÕES COM PROGRAMAS DE SAÚDE DO MUNICÍPIO	0	0	2	1	3	1	2	1	2	6
REUNIÃO NA SES	0	0	1	0	1	1	0	1	1	3
ENTREVISTA EM SERVIÇO DE COMUNICAÇÃO RÁDIO / TV	0	0	1	0	1	0	0	1	0	1
DISTRIBUIÇÃO DE PRESERVATIVO MASCULINO EM EVENTOS	0	0	2000	2896	4896	1200	1650	2000	1850	6700
DISTRIBUIÇÃO DE PRESERVATIVO FEMININO EM EVENTOS	0	0	14	20	34	5	10	15	25	55
SALA DE ESPERA / EDUCAÇÃO EM SAÚDE	0	0	2	2	4	1	2	4	4	11
TRABALHO DE ORIENTAÇÃO EM SAÚDE NA BARREIRA SANITÁRIA	0	0	0	0	0	0	0	0	0	0
REALIZAÇÃO DE TESTE RÁPIDO PARA COVID 19.	0	0	0	0	0	0	0	0	0	0
PRÉ-NATAL DO PARCEIRO	0	0	0	0	0	0	0	0	0	0
	0	0	0	0	0	1	2	3	2	8
TRD DE HIV, SÍFILIS, HEPATITE C E HEPATITE B	0	0	0	0	0	2	4	5	5	16

PROGRAMA DE ASSISTÊNCIA INTEGRAL À SAÚDE DO TRABALHADOR - PAIST



SERVIÇOS	SET	OUT	NOV	DEZ	TOTAL
ENFERMEIRA	0	0	0	68	68
TÉCNICA DE SEGURANÇA DO TRABALHO	30	69	39	77	215
COORDENAÇÃO	80	239	69	107	495
AGE. COMBATE A ENDEMIAS	20	69	108	177	374
AÇÕES DESENVOLVIDAS (NOME)	**	**	**	**	**
AÇÕES DESENVOLVIDAS (NOME)	**	**	**	**	**
NOTIFICAÇÕES:	0	69	39	77	185
QUAIS EVENTOS FORAM REALIZADOS (NOME)**	80	239	69	107	495

Devido a pandemia e os decretos da prefeitura, o setor não tem realizado ações nem atendimentos.

** Realização de teste de covid 19 em trabalhadores de algumas empresas do município.

PROGRAMA DE IMUNIZAÇÃO



SERVIÇOS	2019					2020				
	SET	OUT	NOV	DEZ	3º Quadrimestre	SET	OUT	NOV	DEZ	3º Quadrimestre
QUANTIDADE DE DOSES APLICADAS DA VACINA (HPV - QUADRIVALENTE)	602	430	516	516	2.064	339	650	350	231	1.570
QUANTIDADE DE DOSES APLICADAS DA VACINA (MENINGOCÓCICA ACWY)					0	317	559	430	110	1.416
QUANTIDADE DE DOSES APLICADAS DA VACINA (MENINGOCÓCICA B)					0					0
QUANTIDADE DE DOSES APLICADAS DA VACINA (MENINGOCÓCICA C) - CONJUGADA	1032	917	963	860	3.772	694	907	679	550	2.830
QUANTIDADE DE DOSES APLICADAS DA VACINA (TRÍPLICE VIRAL)	2615	3311	3580	2924	12.430	1339	4251	4512	850	10.952
QUANTIDADE DE DOSES APLICADAS DA VACINA (VARICELA)	70	780	689	670	2.209	433	650	554	180	1.817
QUANTIDADE DE DOSES APLICADAS DA VACINA (ADSORVIDA DIFTERIA)					0					0
QUANTIDADE DE DOSES APLICADAS DA VACINA (TÉTANOE)	1290	1500	1450	1447	5.687	915	1560	766	810	4.051
QUANTIDADE DE DOSES APLICADAS DA VACINA (PERTUSSIS (ACELULAR) TIPO ADULTO)	172	318	348	370	1.208	199	420	301	150	1.070
QUANTIDADE DE DOSES APLICADAS DA VACINA (HEPATITE A)	301	344	336	331	1.312	251	320	255	201	1.027
QUANTIDADE DE DOSES APLICADAS DA VACINA (HPV - QUADRIVALENTE)					0					0

A partir do mês de junho/2020 a vacina MENINGOCÓCICA (ACWY), passou a fazer parte do Calendário Nacional de Vacinação, sendo disponibilizada para adolescentes com idade entre 11 e 12 anos. Neste mesmo período a vacina MENINGOCÓCICA C passou a ser disponibilizada apenas para crianças menores de 5 anos. No período de 05/10 a 30/10 foi realizada a Campanha Nacional de Multivacinação para a Atualização da caderneta de vacinação da Criança e do Adolescente até 14 anos de idade.

No mesmo período foi promovida a vacinação na faixa etária de 6 meses a 59 anos contra o sarampo, com a implementação da dose indiscriminada na faixa etária de 20 a 49 anos.

VIGILÂNCIA EPIDEMIOLÓGICA



SERVIÇOS	2019					2020				
	SET	OUT	NOV	DEZ	3º Quadrimestre	SET	OUT	NOV	DEZ	3º Quadrimestre
A539 SIFILIS NAO ESPECIFICADA	57	45	44	43	189	27	12	16	5	60
X58 ACIDENTE DE TRABALHO SIMPLES	35	19	17	22	93	0	0	0	74	74
O981 SIFILIS EM GESTANTE	27	18	17	20	82	23	15	16	4	58
Y09 VIOLENCIA INTERPESSOAL/AUTOPROVOCADA	124	142	107	97	470	5	13	32	1	51
B19 HEPATITES VIRAIS	16	9	6	1	32	1	1	1	0	3
W64 ATENDIMENTO ANTI-RABICO	14	1	2	5	22	1	0	12	3	16
A509 SIFILIS CONGENITA	12	14	11	10	47	10	15	13	5	43
T659 INTOXICACAO EXOGENA	2	2	6	2	12	0	0	0	1	1
B01 VARICELA	21	5	5	1	32	0	0	0	0	0
G039 MENINGITE	3	2	1	3	9	1	0	1	1	3
B26 CAXUMBA [PAROTIDITE EPIDEMICA]	0	3	9	10	22	0	0	0	0	0
Z209 ACID DE TRAB COM EXPOSICAO A MATERIAL BIOLOGICO	6	4	6	14	30	1	4	0	0	5
A169 TUBERCULOSE	11	13	12	8	44	15	14	8	8	45
B24 AIDS	5	5	26	5	41	0	0	0	0	0
A309 HANSEIASE	1	1	0	0	2	2	2	0	0	4
X29 ACIDENTE POR ANIMAIS PECONHENTOS	3	0	0	1	4	0	0	0	1	1
B54 MALARIA	1	1	5	1	8	1	0	0	0	1
O986 TOXOPLASMOSE EM GESTANTE	6	3	1	1	11	3	3	0	0	6
A279 LEPTOSPIROSE	0	1	1	3	5	0	0	0	0	0
Y96 ACIDENTE DE TRABALHO GRAVE	1	0	1	0	2	16	1	0	2	19
B659 ESQUISTOSSOMOSE	0	0	1	1	2	0	0	0	2	2
B09 DOENCAS EXANTEMATICAS	1	5	0	0	6	0	0	0	0	0
Z21 GESTANTE HIV	1	2	1	0	4	0	0	0	0	0
Z206 CRIANCA EXPOSTA HIV	1	0	1	1	3	0	0	0	0	0
A630 CONDILOMA ACUMINADO (VERRUGAS ANOGENITAIS)	8	5	2	2	17	6	1	1	0	8
P371 TOXOPLASMOSE CONGENITA	1	0	0	0	1	0	0	1	0	1
B342 CORONAVIRUS	0	0	0	0	0	1.750	2.530	3.357	3.917	11.554
A920 FEBRE DE CHIKUNGUNYA	55	39	16	40	151	3	0	0	0	3
A90 DENGUE	5	5	2	7	19	13	0	1	0	14
N485 SINDROME DA ULCERA GENITAL	0	0	0	0	0	0	0	0	0	0
NOTIFICAÇÕES	423	354	304	300	1382	1886	2618	3462	4032	11998
CASOS DE SARAMPO	0	0	0	0	0	0	0	0	0	0

DIAD



SERVIÇOS	2019					2020				
	SET	OUT	NOV	DEZ	3º Quadrimestre	SET	OUT	NOV	DEZ	3º Quadrimestre
O981 SIFILIS EM GESTANTE	27	18	17	20	82	23	15	16	4	58
A509 SIFILIS CONGENITA	12	14	11	10	47	10	15	13	5	43
A920 Chikungunya	55	39	16	40	151	3	0	0	0	3
A959 Febre Amarela	0	0	0	0	0	0	0	0	0	0
A928 Zika	0	0	0	0	0	0	0	0	0	0
A90 Dengue	5	5	2	7	19	13	0	1	0	14
B342 CORONAVIRUS	0	0	0	0	0	1.750	2.530	3.357	3.917	11.554
ÓBITO POR TUBERCULOSE	1	0	0	0	0	0	0	0	0	0

CAUSA (CAP CID10)	2019					2020				
	SET	OUT	NOV	DEZ	3º QUADRIMESTRE	SET	OUT	NOV	DEZ	3º QUADRIMESTRE
I. ALGUMAS DOENÇAS INFECCIOSAS E PARASITÁRIAS	6	6	3	7	22	21	32	31	61	145
II. NEOPLASIAS (TUMORES)	22	23	24	18	87	14	25	21	25	85
III. DOENÇAS SANGUE ÓRGÃOS HEMAT E TRANST IMUNITÁR	1	0	2	0	3	0	1	0	0	1
IV. DOENÇAS ENDÓCRINAS NUTRICIONAIS E METABÓLICAS	9	5	5	4	23	7	3	14	10	34
V. TRANSTORNOS MENTAIS E COMPORTAMENTAIS	0	0	0	1	1	1	1	2	1	5
VI. DOENÇAS DO SISTEMA NERVOSO	2	4	3	2	11	3	4	0	3	10
VIII.DOENÇAS DO OUVIDO E DA APÓFISE MASTÓIDE	0	0	0	1	1	0	0	0	0	
IX. DOENÇAS DO APARELHO CIRCULATÓRIO	40	37	35	32	144	29	24	19	28	100
X. DOENÇAS DO APARELHO RESPIRATÓRIO	19	10	5	11	45	10	6	7	8	31
XI. DOENÇAS DO APARELHO DIGESTIVO	9	10	7	10	36	8	10	7	6	31
XII. DOENÇAS DA PELE E DO TECIDO SUBCUTÂNEO	2	0	0	0	2	1	1	0	1	3
XIII.DOENÇAS SIST OSTEOMUSCULAR E TEC CONJUNTIVO	1	1	0	1	3	0	0	1	0	1
XIV. DOENÇAS DO APARELHO GENITURINÁRIO	9	8	6	7	30	1	6	8	8	23
XV. GRAVIDEZ PARTO E PUERPÉRIO	0	0	0	0	0	0	1	0	0	1
XVI. ALGUMAS AFEC ORIGINADAS NO PERÍODO PERINATAL	3	2	7	8	20	5	3	6	7	21
XVII.MALF CONG DEFORMID E ANOMALIAS CROMOSSÔMICAS	3	0	1	1	5	0	0	2	0	2
XVIII.SINT SINAIS E ACHAD ANORM EX CLÍN E LABORAT	1	4	2	1	8	7	13	6	7	33
XX. CAUSAS EXTERNAS DE MORBIDADE E MORTALIDADE	11	24	9	14	58	13	21	22	14	70
TOTAL	138	134	109	118	499	120	151	146	179	596

INFORMAÇÕES DE TRIAGEM NEONATAL



SERVIÇOS	2019					2020				
	SET	OUT	NOV	DEZ	2º Quadrimestre	SET	OUT	NOV	DEZ	2º Quadrimestre
Total de crianças nascidas no município de Macaé					0	350	333	291	306	1.280
Total de crianças nascidas e residentes no município de Macaé					0	274	283	246	257	1.060
Quantidade de testes realizados	226	315	215	250	1.006	182	226	206	165	779
Cobertura de coleta do Teste do Pezinho realizado pelo SUS	0	0	0	0	0	66	80	84	0	73
Quantidade de resultados alterados - Hipotireoidismo congênito	0	1	3	0	4	2	1	1	1	5
Quantidade de resultados alterados - Fenilcetonúria.	0	0	0	0	0	1	0	0	0	1
Quantidade de resultados alterados Doença falciforme e outras hemoglobinopatias	0	1	1	0	2	0	0	0	2	2
Quantidade de resultados alterados Fibrose Cística	0	1	0	0	1	3	3	2	1	9
Quantidade de resultados alterados Deficiência de biotinidase	1	0	0	0	1	1	0	0	0	1
Quantidade de resultados alterados Hiperplasia adrenal congênita	0	1	1	1	3	2	2	1	3	8
Total de resultados alterados	1	4	5	1	11	9	6	4	7	26
Participação de Eventos										
Estudos de Caso	0	0	0	0	0	0	0	0	0	0
Reunião da Rede de violência	0	0	0	0	0	0	0	0	0	0
Capacitação	0	0	0	0	0	0	0	0	0	0

Não há dados oficiais neste período; No mês de março de 2020 os dados de nascidos vivos de Macaé estão sendo digitados, o número informado está incompleto, o que justifica um número maior de coletas; Informo que a coordenação do Programa de Triagem Neonatal sofreu alterações em julho/2019; No ano de 2020, devido a Pandemia de COVID-19 todas as capacitações foram suspensas, buscando a segurança de todos os participantes. Avalio que o ano de 2020 teve uma média de cobertura menor que no primeiro quadrimestre de 2019, houve mudanças de paradigmas, em que se acreditava que os exames realizados pela rede particular não teriam tratamento pelo SUS e isso foi divulgado nas maternidades em geral pelo programa; Em razão da Pandemia de Covid-19 afetou o acesso como um todo o acesso ao exame, levando em consideração, receio de sair de casa e expor um bebê ao risco, afastamento de profissionais, nos levando a reduzir a disponibilidade de locais que antes eram oferecidos o exame, como HPM e PSA e poderiam ser mais acessíveis para os pais.

DST AIDS



PROCEDIMENTOS	2020
Atendimento CTA (Pré e Pós consulta)	558
CTA Itinerante	00
Preservativos masculinos distribuídos (52 mm)	86400
Preservativos distribuídos em eventos/atividades	0
Preservativos femininos distribuídos	800
Gel lubrificante distribuídos	200
Teste rápido HIV realizado	356
Teste rápido HIV positivo	8
Teste rápido sífilis realizado	350
Teste rápido sífilis positivo	56
Teste rápido hepatite B realizado	356
Teste rápido hepatite B positivo	0
Teste rápido hepatite C realizado	356
Teste rápido hepatite C positivo	0
Treinamento – Capacitação TRDs	0
Palestras	0

Tabela 01 – Procedimentos CTA

Fonte: Relatório Produtividade PM DST/AIDS

Durante o período citado 356 (trezentos e cinquenta e seis) usuários foram testados para HIV/AIDS através da metodologia Teste Rápido Diagnóstico (TRD), totalizando 8 casos positivos no quadrimestre sendo 7 do sexo masculino e 1 do sexo feminino.

A oferta dos exames para sífilis (TRD) mostra um panorama em que 350 (trezentos e cinquenta) testes foram ofertados, dos quais 56 (cinquenta e seis) obtiveram resultados positivos no referido quadrimestre. Para todos os Testes Rápidos que tiveram resultado positivo, foi solicitado um exame de VDRL.

Em relação à hepatite B foram ofertados 356 (trezentos e cinquenta e seis) testes, dos quais nenhum foram positivos.

Foram realizados 356 (trezentos e cinquenta e seis) testes para hepatite C, dos quais nenhum paciente apresentou exames reagentes para o HCV.

Entre as populações assistidas citam-se: profissionais do sexo masculino e feminino; homens que fazem sexo com homens; travestis e transexuais; militares; gays; estudantes; idosos; pessoas em situação de rua; usuários de drogas injetáveis e inaláveis; população carcerária; motoristas profissionais etc.

Nota-se também a participação da sociedade civil organizada no desempenho das ações de prevenção levando às populações de difícil acesso e/ou mais vulneráveis a representação deste Programa através da ministração de palestras, disponibilização de insumos de prevenção e concessão de orientações pertinentes às questões das DST's/HIV/AIDS e Hepatites Virais. Como parceiros nessa empreitada citam-se as ONGs: Movimento da Diversidade Sexual, Macaé Vida, Rotary Club.

Cabe lembrar que o Programa também abastece as Unidades Básicas de Saúde e as Unidades de Estratégia Saúde da Família; Núcleo de Atenção a Mulher (NUAM); Programa Municipal de Tuberculose; Equipamentos da Assistência Social (CRAS, Bolsa Família, CREAS, CEAM, etc.) e CAPS AD com preservativos masculinos de 52 mm.

DST AIDS



INSUMO/QUADRIMESTRE	2018	2019	2020
Preservativo masculino	135.900	170.000	86.400
Preservativo feminino	120	500	800
Gel lubrificante	1000	600	200

Tabela 02 – Comparativo /2018/2019/2020 – Insumos de Prevenção Distribuídos

Fonte: Relatório Produtividade PM DST/AIDS

PROCEDIMENTOS (COLETA)	2020
CD4 / CD8	40
Carga Viral do HIV	50
Genotipagem	0
Teste HIV	226
Teste sífilis	222
TR Hepatite B	222
TR Hepatite C	222

Tabela 04 – Produção Posto de Coleta

Fonte: Relatório Produtividade PM DST/AIDS

Considerações Finais

Os pontos positivos e possibilidades que apontamos para o próximo período são:

- Equipe capacitada e sensibilizada quanto às questões apresentadas pelos usuários;
- Pessoal com vontade de crescer profissionalmente e expandir os atendimentos;
- Trabalho em Equipe Multiprofissional;
- Equipe aberta a novos desafios.

Dentre as dificuldades identificadas, destacamos:

- Insuficiência e diminuição do quadro funcional do PM DST/AIDS, sobrecarregando os que permaneceram;
- Pouca disponibilidade de espaço físico para instalação dos serviços necessários;
- Interrupção dos serviços administrativos pela falta de servidores;
- Dificuldades de implementação dos Testes Rápidos em outras unidades de saúde
- Disponibilização intermitente de veículo para cumprimento das ações do PM DST/AIDS (Busca ativa, realização de ações educativas e informativas, distribuição de insumos de prevenção, participação em treinamentos etc.);

ESPECIALIDADES – SET. A DEZ.	2020
Clínica Geral	353
Dermatologia	447
Ginecologia	0
Infectologia	379
Pediatria	229
Enfermagem (Nível Superior)	158
Enfermagem (Auxiliares e Técnicos)	890
Farmácia	1630
Psicologia SAE	153
Serviço Social	165

Tabela 03 – Atendimento SAE por Especialidades

Fonte: Relatório Produtividade PM DST/AIDS



Centro de Controle de Zoonoses



ANO BASE	ZOOSE - 2020				
	RECEBIDA	RECEBIDA	RECEBIDA	RECEBIDA	RECEBIDA
MOSQUITOS	10	19	17	10	239
VISITA DOMICILIAR	27.752	30.718	31.632	31.756	290.925
VISITA EM PONTO ESTRATÉGICO	259	250	249	320	10.068
ROEDORES	410	510	459	548	4.247
POMBOS	03	04	03	02	32
MORCEGOS	04	04	01	02	33
CARRAPATOS/PULGAS	06	03	04	05	56
BICHO-DE-PÉ	0	0	0	0	0
CRIAÇÕES IRREGULARES	05	01	02	01	40
ESCORPIÃO	0	0	0	0	0
CÃES E GATOS	19	19	11	11	124
MAUS TRATOS	0	0	0	0	21
DENGUE(SUSPEITOS)	0	0	0	0	11
DENGUE(POSITIVO)	0	0	0	0	3
ZIKA (SUSPEITO)	0	0	0	0	0
ZIKA(POSITIVO)	0	0	0	0	0
CHIKUNGUNYA(SUSPEITO)	0	0	0	0	32
CHIKUNGUNYA(POSITIVO)	0	0	0	0	4
AÇÕES DE BLOQUEIO	0	0	0	0	86
OUTROS	03	10	05	03	97
ESQUISTOSSOMOSE	0	0	0	0	0
MALÁRIA(SUSP.)	01	0	0	0	4
MALÁRIA (POSITIVOS)	00	0	0	0	0
CARAMUJO AFRICANO	03	10	20	16	158
ESPOROTRICOSE (A-SUSP.)					0
ESPOROTRICOSE(A-POSITIVO)					0
ANIMAIS SOLTOS EM VIA PÚBLICA	0	0	0	0	7
AÇÕES ED. EM SAÚDE					0
FEIRA DE ADOÇÃO					0
CADASTRO P/ CASTRAÇÃO					0
CASTRAÇÃO					0
VACINAÇÃO ANTIRRÁBICA	0	0	0	0	0
SOLICITAÇÃO OUVIDORIA					0
MORDEDURA CÃO E GATO	34	59	46		268



Manutenção

MANUTENÇÃO



2019					
SERVIÇOS REALIZADOS	SETEMBRO	OUTUBRO	NOVEMBRO	DEZEMBRO	TOTAL
SERVIÇOS - REFERENTES A ELÉTRICA	33	20	19	10	82
SERVIÇOS - REFERENTE A HIDRÁULICA	10	10	10	9	39
SERVIÇO - REFERENTE A CONTRUÇÃO CIVIL/PINTURA	3	12	7	8	30
SERVIÇO - HIGIENIZAÇÃO DE RESERVATÓRIO DE ÁGUA	0	0	6	27	33
TOTAL	46	42	42	54	184

2020					
SERVIÇOS REALIZADOS	SETEMBRO	OUTUBRO	NOVEMBRO	DEZEMBRO	TOTAL
SERVIÇOS - REFERENTES A ELÉTRICA	73	78	88	72	311
SERVIÇOS - REFERENTE A HIDRÁULICA	71	73	82	98	324
SERVIÇO - REFERENTE A CONTRUÇÃO CIVIL	7	8	3	14	32
SERVIÇO - HIGIENIZAÇÃO DE RESERVATÓRIO DE ÁGUA	0	0	0	0	0
TOTAL	151	159	173	184	667



Refere-se ao total de solicitações de itens de reformas solicitadas por cada unidade de saúde. Ex.: Uma mesma unidade de saúde solicita conserto de pia e reparo na energia, logo, contabilizam-se chamados atendidos no mês para a mesma unidade. Neste caso, entre setembro e dezembro obtivemos 667 solicitações de reparos atendidas



Coordenadoria de Odontologia

COORDENADORIA DE ODONTOLOGIA



SERVIÇOS REALIZADOS	2020				
	SETEMBRO	OUTUBRO	NOVEMBRO	DEZEMBRO	TOTAL
PACIENTES ATENDIDOS	3889	4179	3664	3340	15072
RADIOGRAFIA	171	189	153	150	663
RESTAURAÇÃO	1014	1246	970	760	3990
EXODONTIA	885	978	893	750	3506
PULPECTOMIA	588	691	452	583	2314
TARTAROTOMIA	749	794	624	298	2465
PROFILAXIA	210	252	237	142	841
APLICAÇÃO DE FLÚOR	252	289	211	124	876
OUTROS PROCEDIMENTOS	2553	2407	2233	2222	9415
EVIDENCIAÇÃO DE PLACA BATERIANA	0	0	0	0	0
ESCOVAÇÃO SUPERVISIONADA	0	0	0	0	0
APLICAÇÃO TÓPICA DE FLÚOR (GRUPO)	0	0	0	0	0
AÇÕES EDUCATIVAS	0	0	0	0	0
EXAME EPIDEMIOLÓGICO	0	0	0	0	0
ATIVIDADES EM GRUPO/ORIENTAÇÃO EM GRUPO NA ATENÇÃO ESPECIALIZADA	0	0	0	0	0
VIGILÂNCIA DA SITUAÇÃO DE SAÚDE DOS TRABALHADORES	0	0	0	0	0
ATIVIDADE EDUCATIVA EM SAÚDE DO TRABALHADOR	0	0	0	0	0
INSPEÇÃO SANITÁRIA EM SAÚDE DO TRABALHADOR	0	0	0	0	0
ATIVIDADE EDUCATIVA PARA A POPULAÇÃO	0	0	0	0	0
ATIVIDADES EDUCATIVAS COM RELAÇÃO AO CONSUMO DE SÓDIO, AÇÚCARES E GORDURAS	0	0	0	0	0
CONSULTAS DE PROFISSIONAIS DE NÍVEL SUPERIOR	0	0	0	0	0
PACIENTES ATENDIDOS (CEO)	626	578	434	443	2081
RADIOGRAFIAS (CEO)	190	105	106	173	574
RESTAURAÇÕES (CEO)	37	25	18	17	97
EXODONTIAS (CEO)	12	0	4	8	24
PULPECTOMIAS (CEO)	0	0	0	0	0
TARTAROTOMIAS (CEO)	164	98	66	48	376
PROFILAXIAS (CEO)	178	121	89	70	458
APLICAÇÃO TÓPICA DE FLÚOR (CEO)	27	34	26	21	108
RASPAGEM CORONO RADICULAR (CEO)	57	366	350	238	1011
CIRURGIAS PERIODONTAIS (CEO)	1	0	0	0	1
ENDODONTIA POR CONDUTO (CEO)	143	131	88	136	498
PRÓTESE TOTAL (CEO)	19	17	13	12	61
PRÓTESE PARCIAL (CEO)	10	7	20	5	42
CIRURGIAS ORAIS (CEO)	43	37	47	47	174
BIÓPSIAS (CEO)	2	5	6	3	16
OUTROS PROCEDIMENTOS (CEO)	62	160	66	93	381
Nº DE RESTAURAÇÕES TRA	0	0	0	0	0
Nº DE ESCOLAS ATENDIDAS	0	0	0	0	0
PROCEDIMENTOS PREVENTIVOS	667	696	563	357	2283
PROCEDIMENTOS CORRETIVOS	6700	7256	6109	5543	25608
PROC. PREVENTIVOS P/ QUADRIMESTRE				2283	
PROC. CORRETIVOS P/ QUADRIMESTRE			3º QUADRIMESTRE	25608	



HOUVE DIMINUIÇÃO DO NÚMERO DE PROCEDIMENTOS EM RELAÇÃO AO MESMO PERÍODO DE 2019 DEVIDO AO FORMATO DE ATENDIMENTO MAIS DEMORADO RESPEITANDO AS NOVAS NORMAS DE ATENDIMENTO PELA ATUAL SITUAÇÃO.



Coordenadoria de Recursos Humanos

COORDENADORIA DE RECURSOS HUMANOS



ANO BASE:	2019					2020				
Vínculo Empregatício	SETEMBR O	OUTUBR O	NOVEMB RO	DEZEMBR O	TOTAL	SETEMBR O	OUTUBR O	NOVEMB RO	DEZEMBR O	TOTAL
CEDIDOS COM ÔNUS	5	5	5	5	52	6	6	6	6	72
CIDADÃOS COM CARGO COMISSIONADO	48	40	51	50	563	47	47	48	38	611
CONTRATADOS POR PRAZO DETERMINADO	494	488	499	499	5720	579	582	577	601	7415
ESTAGIÁRIOS	N/A	N/A	N/A	N/A	0	N/A	N/A	N/A	N/A	0
ESTATUTÁRIO ESTADUAL	51	50	50	50	643	38	38	38	36	497
ESTATUTÁRIO FEDERAL	37	36	36	36	487	29	29	28	28	356
ESTATUTÁRIO FUNASA	N/A	N/A	N/A	N/A	0	N/A	N/A	N/A	N/A	0
ESTATUTÁRIO MUNICIPAL	2610	2574	2615	2615	31397	2581	2581	2582	2530	32798
TERCEIRIZADOS	N/A	N/A	N/A	N/A	0	N/A	N/A	N/A	N/A	0
TOTAL	3245	3193	3256	3255	38862	3280	3283	3279	3239	41749

A Saúde recebeu no período um reforço de contrato de recursos humanos especializados para atendimento da demanda ocasionada pela pandemia



Coordenadoria de Saúde da Mulher

COORDENADORIA DE SAÚDE DA MULHER



ATIVIDADES		QUANTITATIVO					
		Setembro	Outubro	Novembro	Dezembro	TOTAL	
GESTANTES	1ª Consulta de Pré-Natal (Inscrições)	1172	1399	1458	524	4553	
	Pré-Natal Subsequente (Médico)	608	732	494	927	2761	
	Pré-Natal Subsequente (Enfermeiro)	685	781	706	1550	3722	
	Pré-Natal do Parceiro	14	14	2	3	33	
	Consulta Puerpério (Médico)	7	9	0	0	16	
	Consulta Puerpério (Enfermeiro)	65	91	19	2	177	
	Gestantes de Alto Risco Referenciadas	2	3	13	0	18	
	USG Obstétrica						
	Educação em Saúde (Médico)						
	Educação em Saúde (Enfermeiro)						
	TOTAL		2553	3023	2692	3006	11274
ATIVIDADES		QUANTITATIVO					
		Setembro	Outubro	Novembro	Dezembro	TOTAL	
ASSISTÊNCIA GINECOLÓGICA	Consulta Ginecológica (Médico)	532	389	291	458	1670	
	Consulta Ginecológica (Enfermeiro)	505	584	427	388	1904	
	Consulta em Saúde do Homem (Méd. e enf.)	1418	1496	1239	1112	5265	
	Exame Colpocitológico (Médico)	31	10	57	11	109	
	Exame Colpocitológico (Enfermeiro)	72	187	172	41	472	
	Inserção de DIU						
	Realização de testes rápidos (sorol. e TIG)	207	332	170	40	749	
	Exame Colposcópico	2	4	4	4	14	
	Biópsia de colo uterino	3	4	5	8	20	
	Mastologia			68	206	274	
	Consulta Saúde Sexual e Reprodutiva	35	20	25	11	91	
	Educação em Saúde (Médico)				2	2	
	Educação em Saúde (Enfermeiro)						
	TOTAL		2805	3026	2458	2281	10570

LABORATÓRIO DE CITOPATOLOGIA



ATIVIDADES		QUANTITATIVO				
		Setembro	Outubro	Novembro	Dezembro	TOTAL
LABORATORIO MUNICIPAL DE CITOPATOLOGIA	Citopatológico de Mama	0	0	0	0	0
	Citopatológico de Colo de Útero	318	433	498	469	1718
	Citopatológico Negativo para Neoplasia	316	425	481	467	1689
	Lesões Pré-Cursoras para Ca/Neoplasias	2	8	17	2	29
	Toal de exames citop. de mama e colo	318	433	498	469	1718

Obs.: O total informado pela Coordenação, no slide anterior, refere-se aos montantes encaminhados por 40 unidades de saúde que realizam atendimentos na área da Saúde da Mulher



Hospital Público Municipal

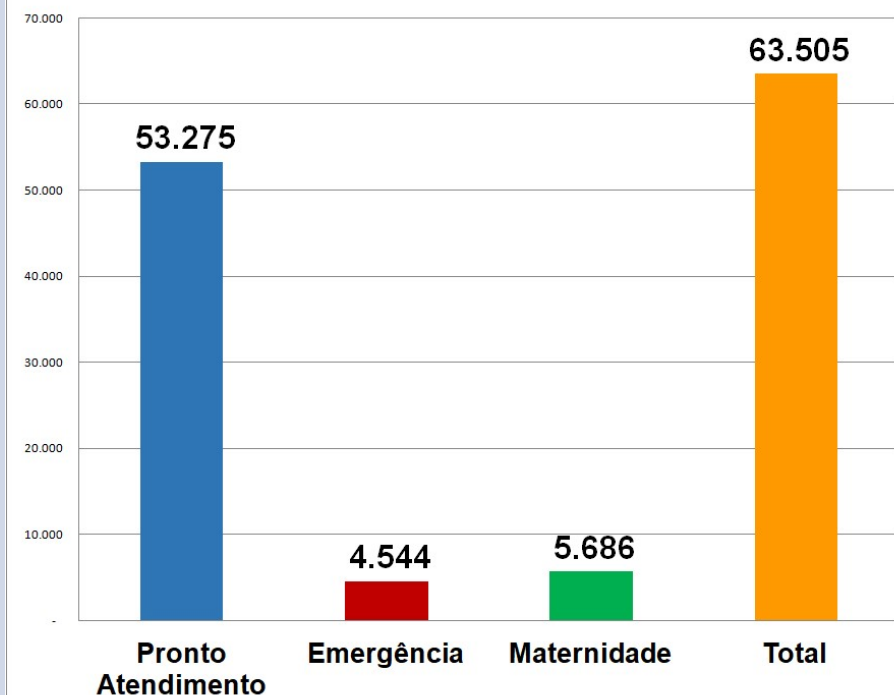
OBSERVAÇÕES RELEVANTES SOBRE INDICADORES DO HPM E HPMS

No 3º quadrimestre de 2020, o HPM permanece como Hospital Municipal de Emergência Referenciada, atendendo exclusivamente Corpo de Bombeiros e 192, conforme decreto municipal nº 45/2020 de 03/04/20.

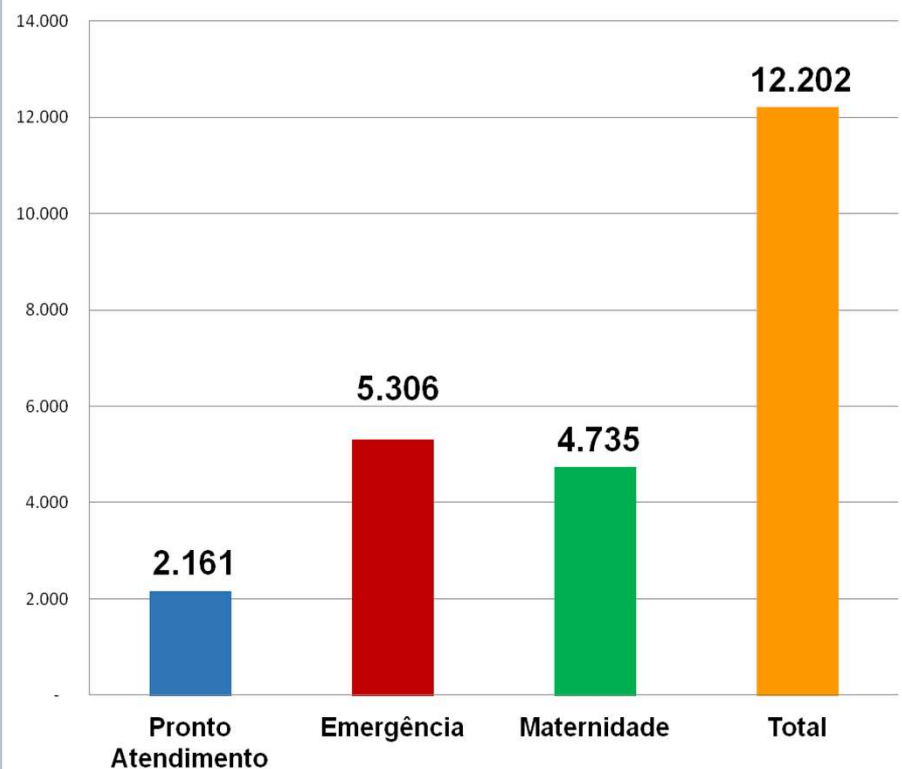
A Maternidade não sofreu alteração, recebendo normalmente os pacientes de demanda espontânea.

ATENDIMENTO MÉDICO HPM

3º quadrimestre de 2019



3º quadrimestre de 2020



Comparando o 3º quadrimestre de 2020 com o mesmo período de 2019, identifica-se uma redução de 80,8% no número total de atendimentos médicos do HPM.

Analisando separadamente por porta de entrada, verifica-se um aumento de 16,8% na Emergência e uma redução de 16,7% na Maternidade.

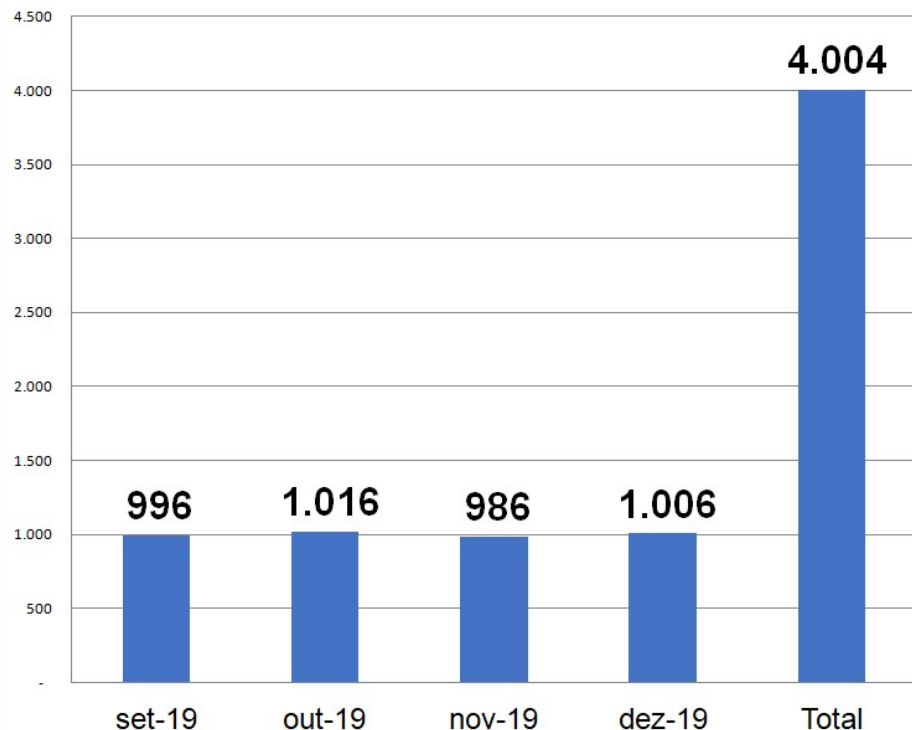
A maior queda (95,9%) foi no Pronto Atendimento, que se encontra fechado para demanda espontânea, atendendo somente pacientes referenciados (Covid-19).



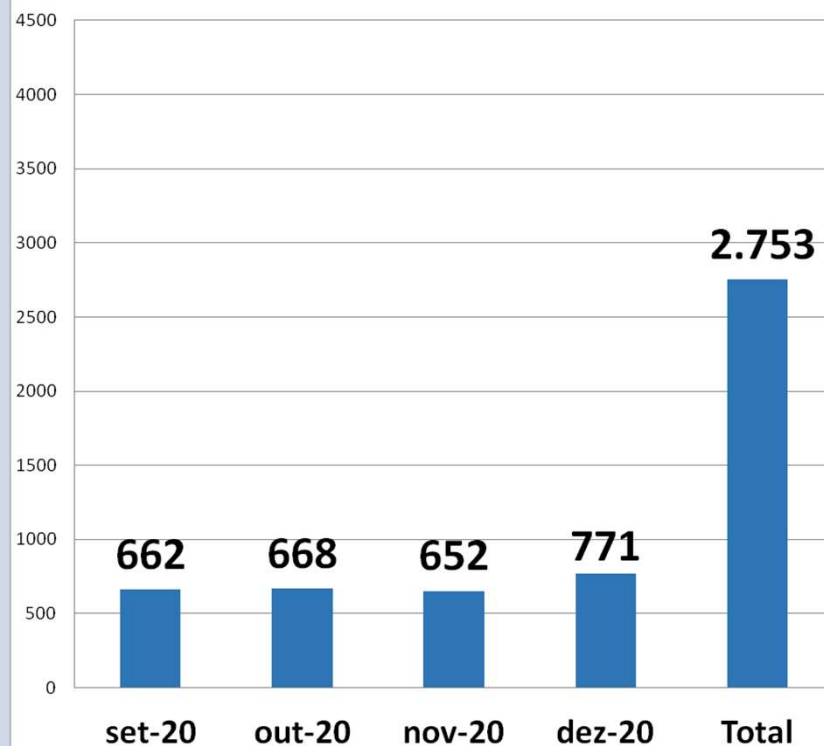
Redução
de 80,8%

INTERNAÇÃO HPM

3º quadrimestre de 2019



3º quadrimestre de 2020



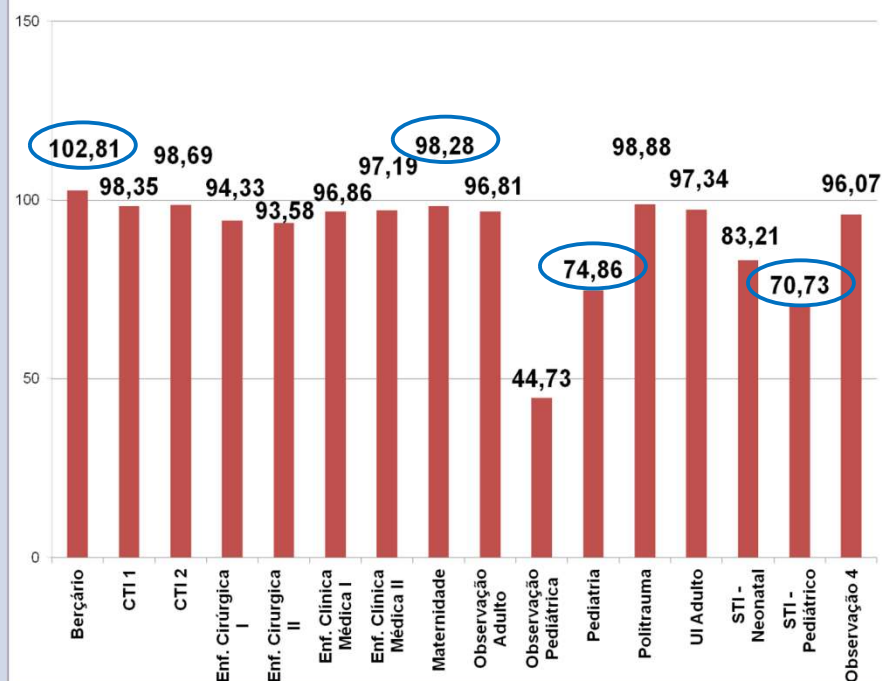
Na análise dos gráficos entre o 3º quadrimestre de 2020 e o mesmo período de 2019, identifica-se uma redução de 31,2% no número de internações do hospital, pois este indicador está diretamente relacionado ao número de atendimentos.



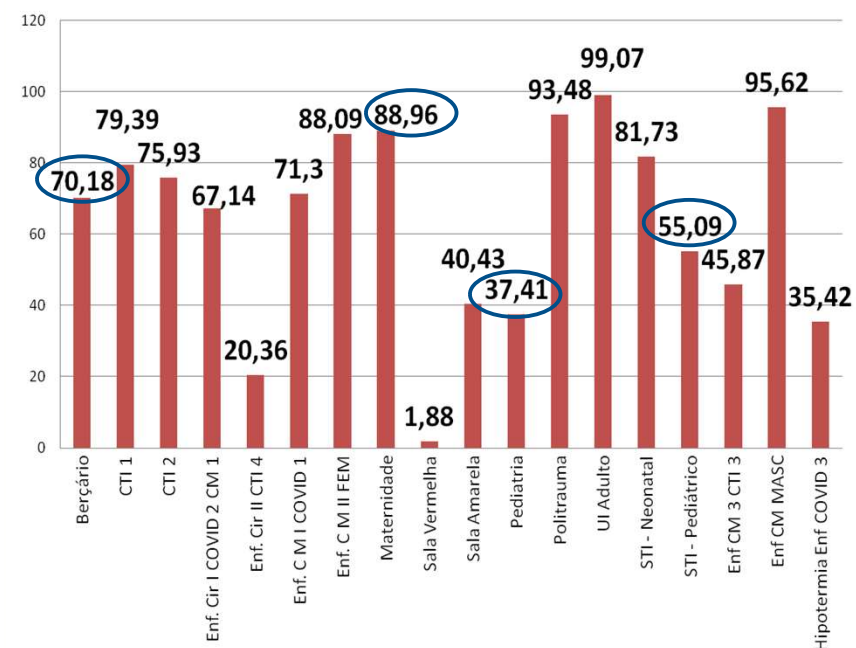
**Redução
de 31,2%**

TAXA DE OCUPAÇÃO POR SETOR HPM

3º quadrimestre de 2019



3º quadrimestre de 2020

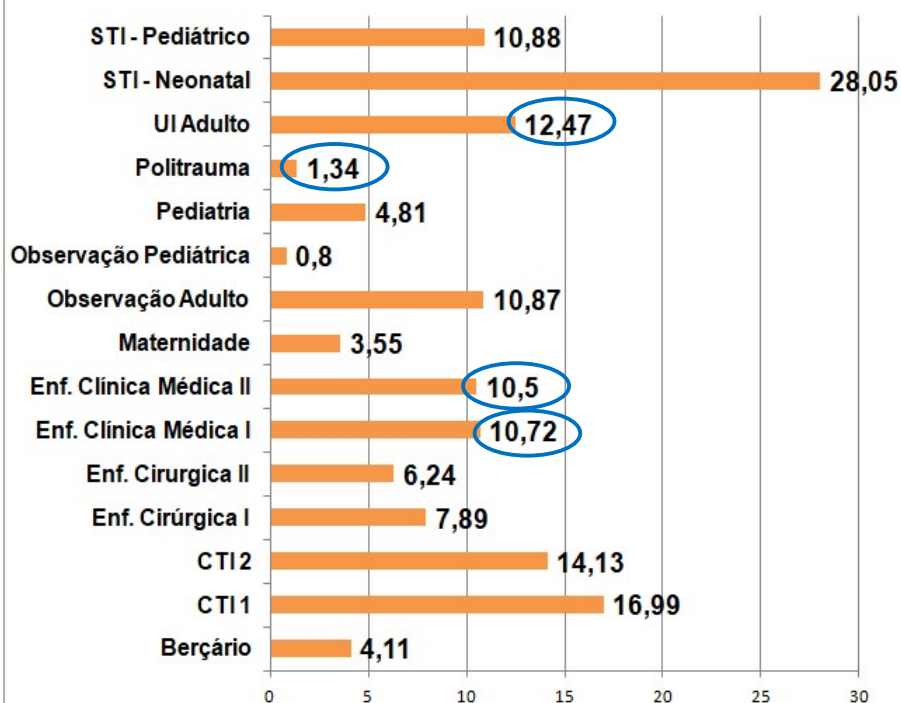


Devido a pandemia do Covid-19, o HPM mudou o perfil de atendimento/internação, uma vez que o mesmo se tornou referência de pacientes Covid, tanto em leitos de enfermaria quanto de CTI, não sendo possível efetuar uma análise comparativa de alguns setores, pois são cenários diferentes.

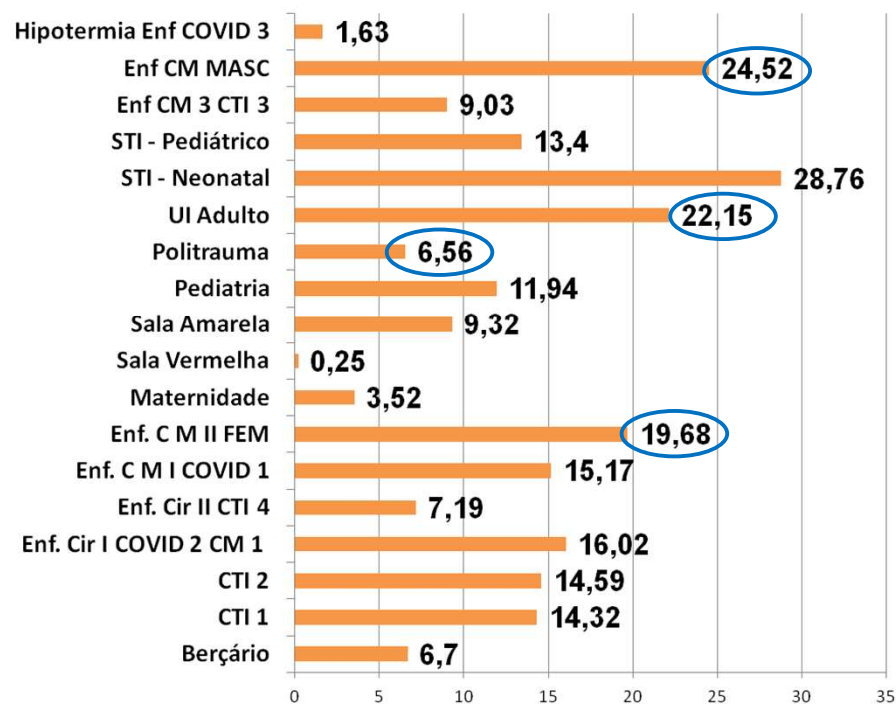
As enfermarias e CTIs “não Covid” demonstraram queda nas suas taxas de ocupação. Destaque para as reduções nas enfermarias da Pediatria de 37,4%, Berçário de 32,6%, Maternidade de 9,3% e no STI Pediátrico de 15,6%, possivelmente se justificam pelo momento em que as famílias se encontram em isolamento e as crianças sem aulas presenciais, consequentemente reduzindo o número de acidentes e de doenças respiratórias e viroses.

TEMPO MÉDIO DE PERMANÊNCIA (EM DIAS)

3º quadrimestre 2019



3º quadrimestre 2020

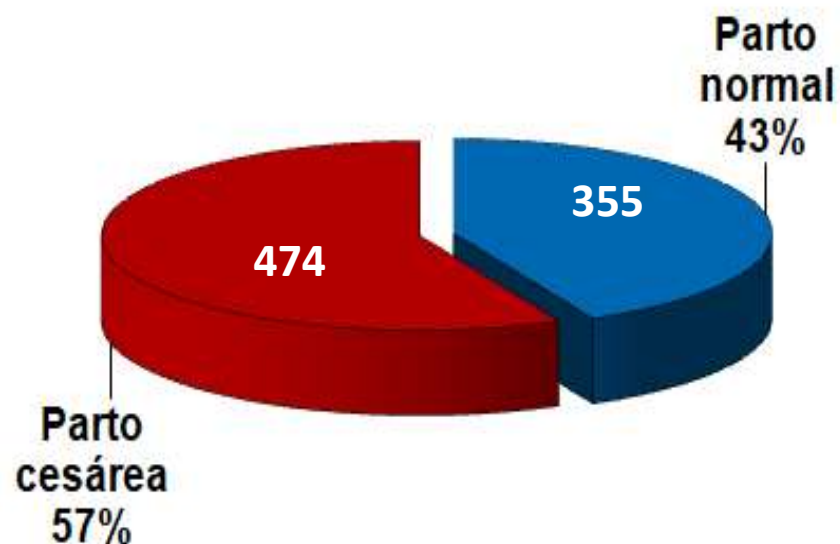


Assim como os gráficos de taxa de ocupação, a mudança de o perfil do HPM, devido ao Covid, não viabilizou efetuar a análise comparativa de alguns setores.

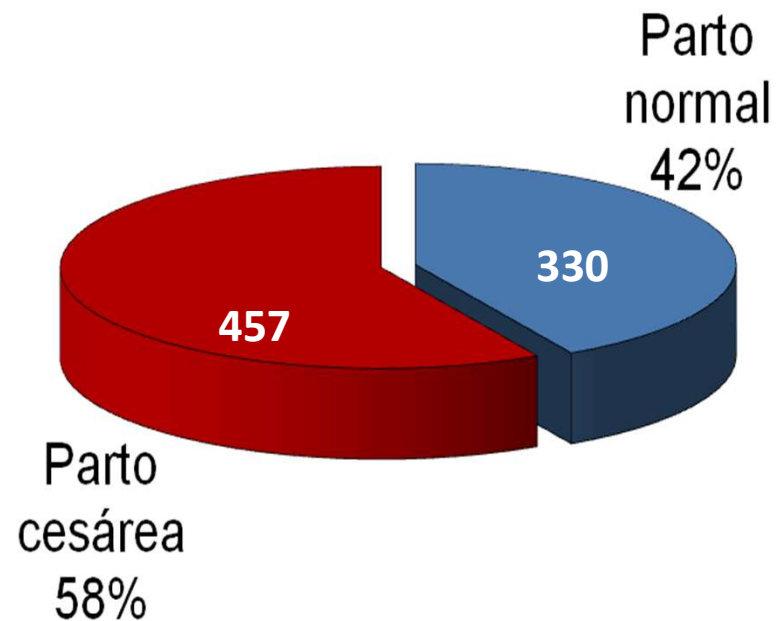
Nota-se um aumento significativo no tempo médio de permanência dos pacientes internados na Unidade Intermediária (UI) Adulto, no Politrauma e nas clínicas médicas, justificados pela necessidade desses setores absorverem os pacientes que iriam, provavelmente, para o CTI e que nesse momento de pandemia só recebem pacientes COVID.

MATERNIDADE - PARTO NORMAL E CESÁRIA HPM

3º quadrimestre de 2019



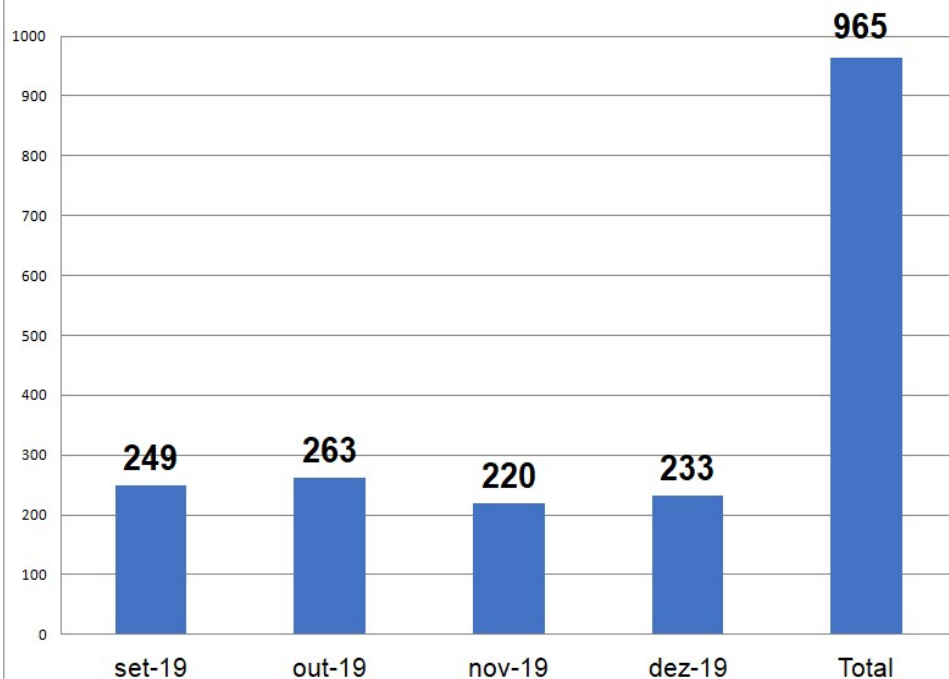
3º quadrimestre 2020



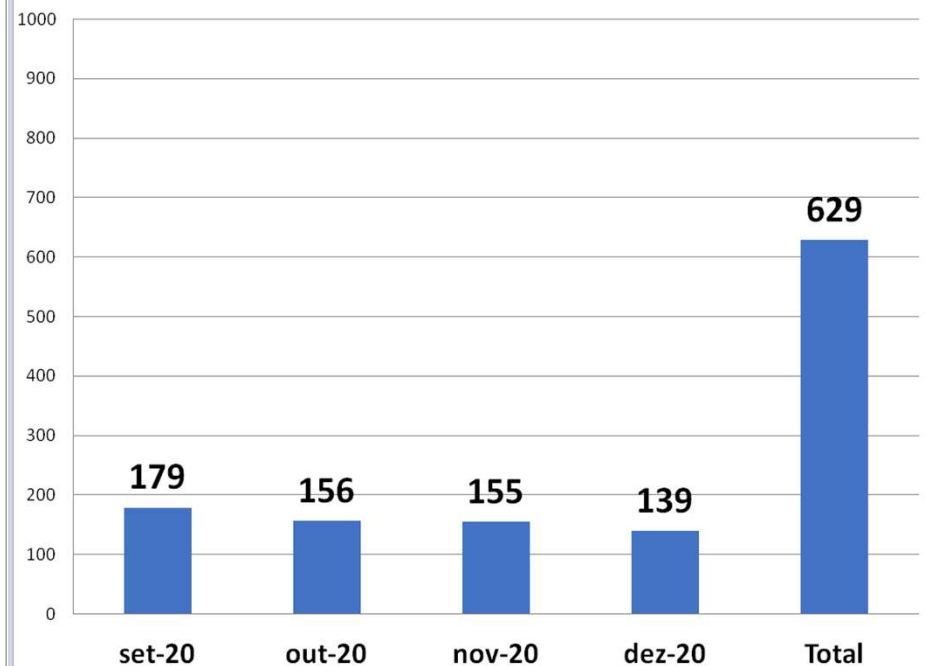
Comparando o 3º quadrimestre de 2020 com o mesmo período de 2019, o número de partos no hospital apresentou uma redução de 5% e, quando analisado os tipos de partos (normal e cesariana), observa-se uma redução percentual de 1% nos partos normais.

CENTRO CIRÚRGICO - PROCEDIMENTOS CIRÚRGICOS HPM

3º quadrimestre de 2019



3º quadrimestre de 2020



Comparando o 3º quadrimestre de 2020 com o mesmo período de 2019, identifica-se uma redução de 34,8% no número total de cirurgias realizadas no hospital.

A partir da segunda quinzena de março/20, devido a pandemia Covid-19, o HPM iniciou processo de realização exclusiva de cirurgias de urgência/emergência e oncológica (decreto nº 27/20). A partir de julho/20, algumas cirurgias/procedimentos eletivos começaram a ser retomados, mas foram suspensos novamente nov/20.

Detalhamento por especialidade cirúrgica no próximo slide.



**Redução
34,8%**

CENTRO CIRÚRGICO POR ESPECIALIDADE HPM

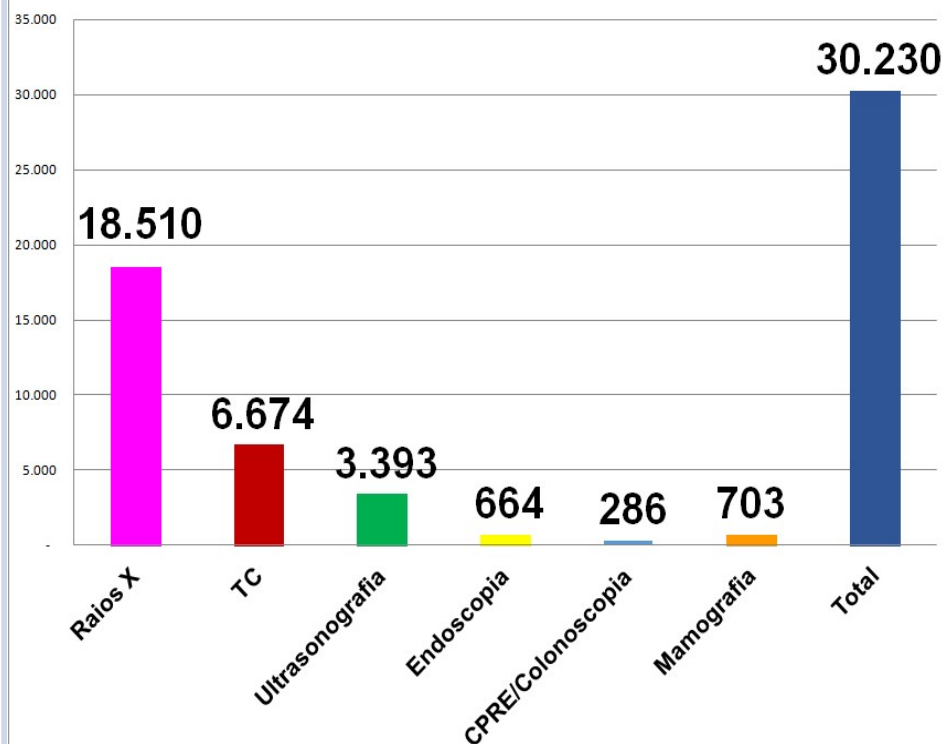
Cirurgias realizadas	3º QUADR. 2019	3º QUADR. 2020
Plástica	37	48
Geral	313	198
Urológica	139	56
Cirurgia Vascular	111	38
Neurocirurgia	71	74
Ortopédica	73	97
Pediátrica	130	38
Cardíaca / Torácica	2	3
Bucomaxilo	20	7
Otorrinolaringológica	8	12
Traqueostomias	0	21
Oftalmológica	7	1
Gineco/Obstétrica	0	3
Transplante	0	0
Cirurgia cabeça/pescoço	28	9
Pneumologia	26	23
Odontologia	0	1
TOTAL	965	629

Comparando o 3º quadrimestre de 2020 com o mesmo período de 2019, houve redução em quase todas as especialidades cirúrgicas.

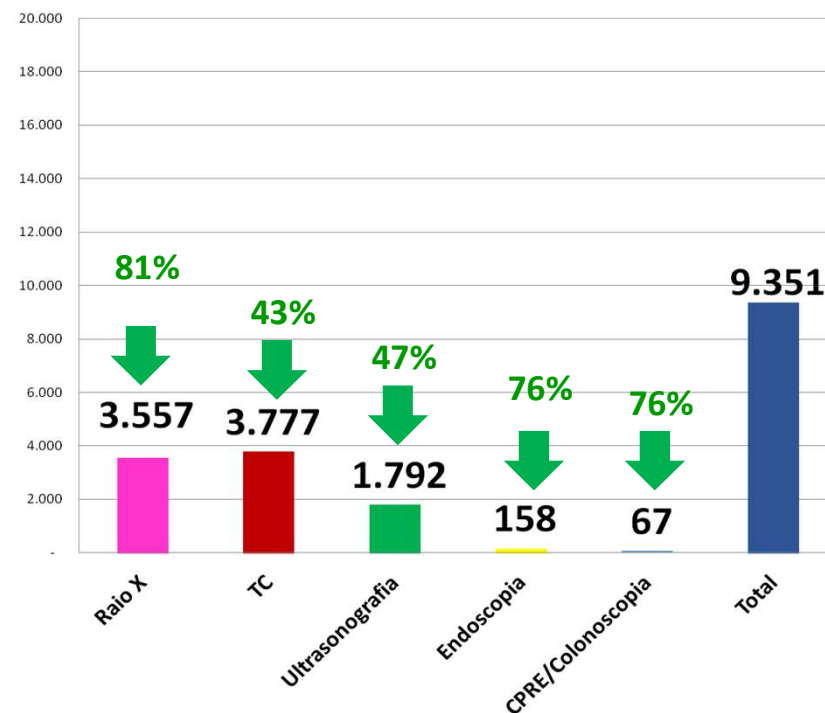
Nota-se no 3º quadr./20 a realização de 21 traqueostomias de pacientes Covid, aumento de 32,8% nas cir. ortopédicas, motivado por um aumento das cirurgias de urgência e emergência advindas de acidentes/trauma e 3 partos cesárea de paciente com Covid.

EXAMES DE IMAGEM HPM

3º quadrimestre de 2019



3º quadrimestre 2020



No comparativo dos quadrimestres, os exames de imagem também tiveram redução, com uma queda de 69%, motivados pela redução dos atendimentos e das cirurgias, acompanhando o perfil do hospital nesse período de pandemia.

Durante o período da pandemia, o HPM deixou de efetuar exames eletivos e agendados pelo Controle e Avaliação (0800), atendendo exclusivamente os pacientes internados.


Redução de 69%

Atendimentos de outros profissionais e Serviços ligados a assistência HPM

Outros Profissionais	3º QUADR. 2019	3º QUADR. 2020	Variação %
Fisioterapia	44.107	56.318	28%
Psicologia	10.649	8.251	-23%
Serviço Social	21.281	20.772	-2%
Fonoaudiologia (Total)	3.305	814	-75%
Teste orelhinha	817	805	-1%
Fonoterapia	2.488	2.049	-18%
Odontologia			
Atendimentos	138	51	-63%
Procedimentos	1.354	2.521	86%
Outros Serviços	3º QUADR. 2019	3º QUADR. 2020	Variação %
Exames realizados no Laboratório	130.726	184.991	42%
Nº prescrições à farmácia	63.879	32.472	-49%
Qtde de medicamentos dispensados	797.819	607.035	-24%

A maioria dos atendimentos/serviços ligados a assistência tiveram redução no 3º quadr./20, comparado ao 3º quadr./19, seguindo o mesmo perfil dos outros indicadores.

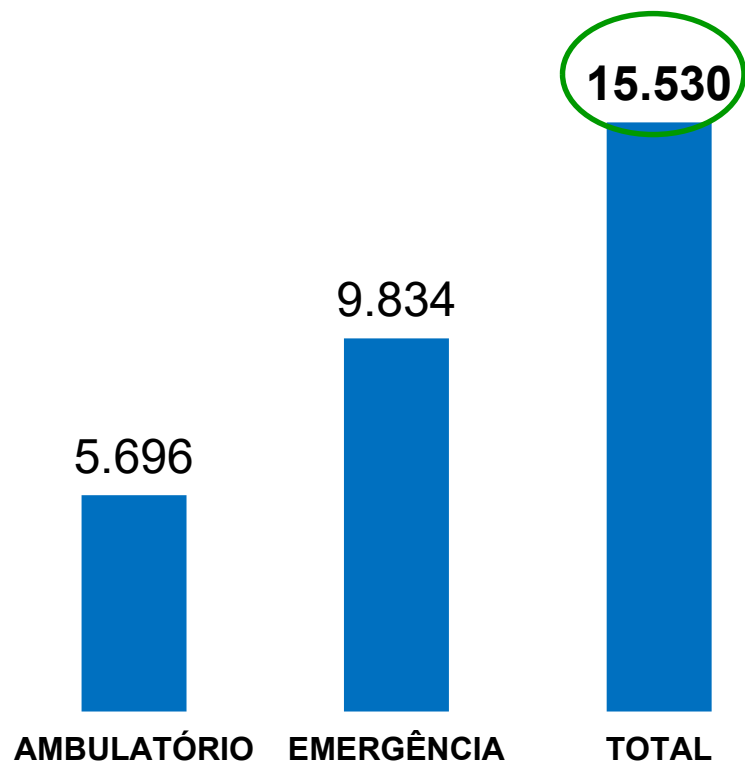
O serviço de Fisioterapia teve um aumento de 28% devido a intensa atuação desse serviço nos CTIs e Enfermarias Covid. Destacam-se também os procedimentos odontológicos que aumentaram 86%, motivados pelo aumento do quadro de dentistas hospitalares no HPM e, durante o período de pandemia, os dentistas começaram a atuar nas enfermarias e CTIs “Não Covid”, atendendo um número maior de pacientes. Os exames laboratoriais também tiveram aumento de 42%, devido a centralização no HPM dos exames da rede de urgência e emergência do município.



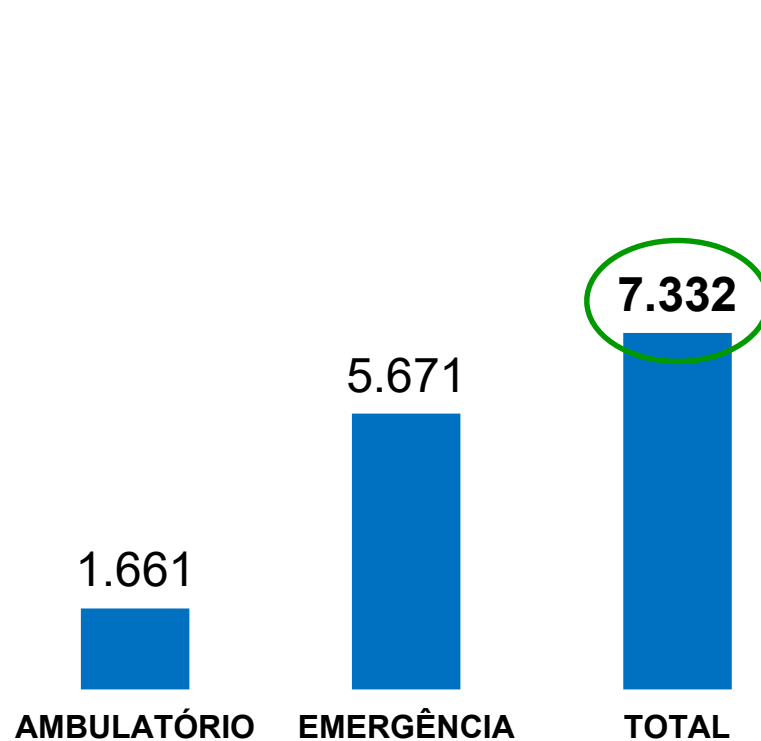
Hospital Público Municipal da Serra

ATENDIMENTOS NO AMBULATÓRIO E EMERGÊNCIA HPMS

3º quadrimestre de 2019



3º quadrimestre de 2020

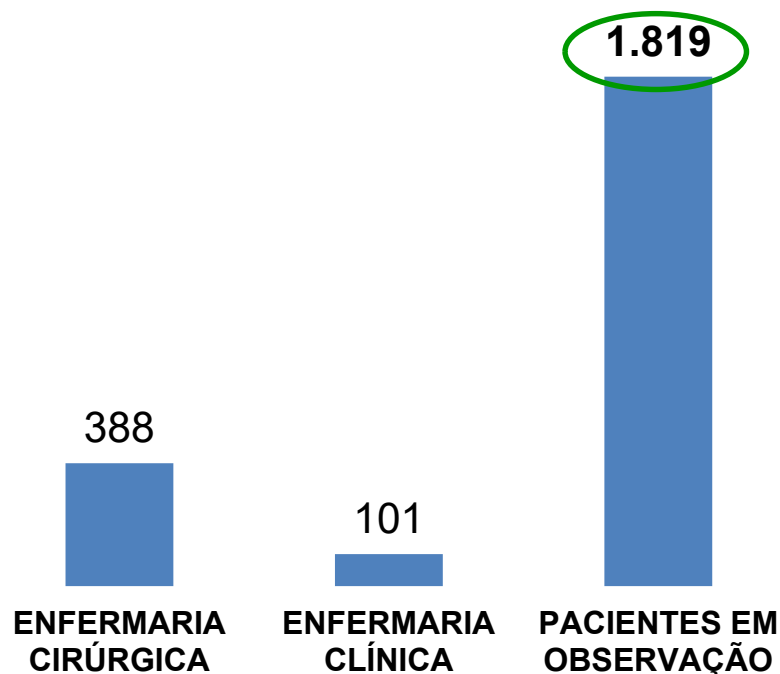


Comparando o 3º quadrimestre de 2020 com o mesmo período em 2019, constata-se uma redução no total de atendimentos de 53%, sendo de 71% dos atendimentos de Ambulatório e de 42% da Emergência, ambos em decorrência da fase de pandemia.

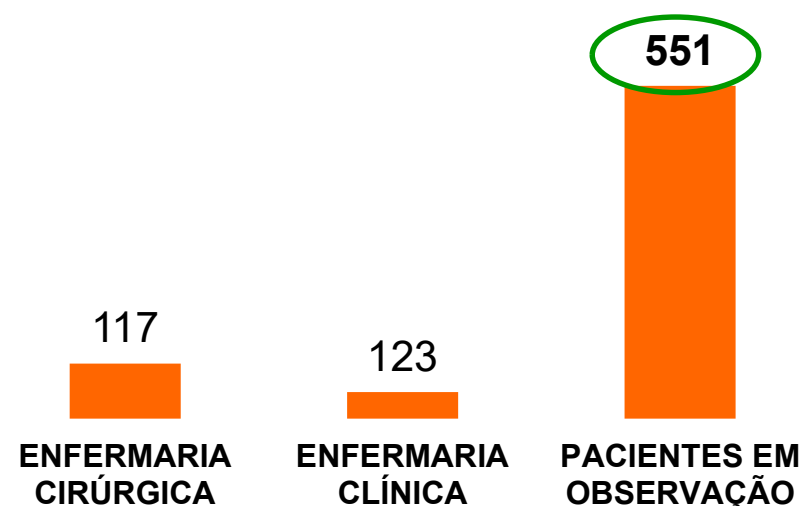

**Redução de
53%**

INTERNAÇÃO/OBSERVAÇÃO HPMS

3º quadrimestre de 2019



3º quadrimestre de 2020



Comparando o 3º quadrimestre de 2020 com o mesmo período em 2019, constata-se que no geral houve uma redução de 66% no total de internações, sendo 70% de pacientes em observação e 70% nas internações da enfermaria cirúrgica. Somente as internações na enfermaria clínica tiveram um aumento de 22%.

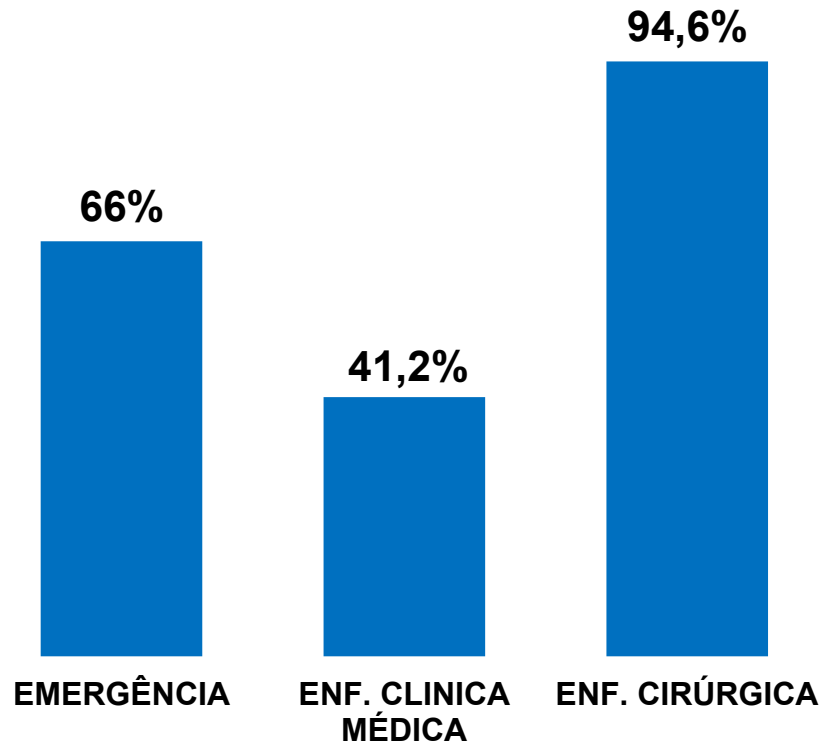
A redução das internações acompanham o período de pandemia, pois o HPMS permaneceu aberto apenas para atendimentos de urgência e emergência.



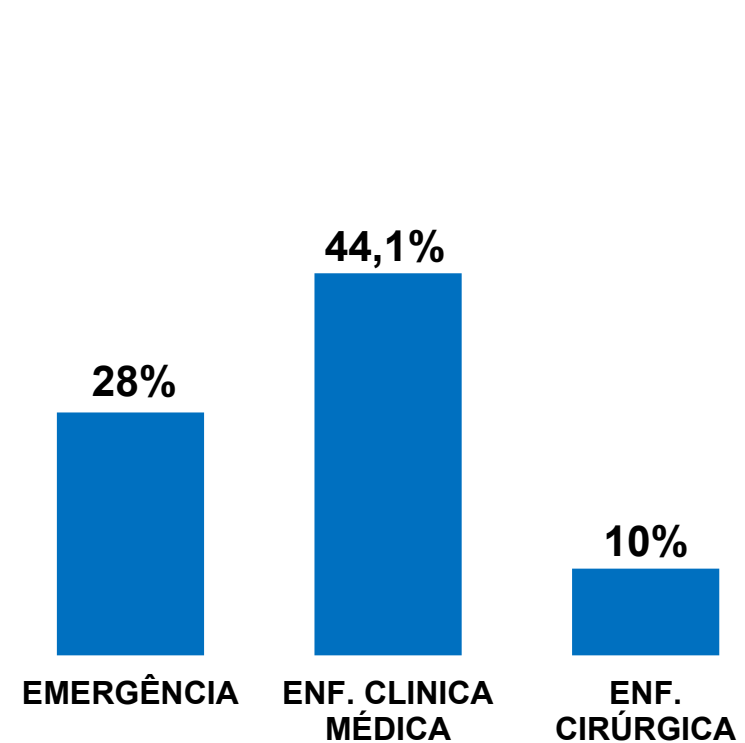
**Redução
de 66%**

TAXA DE OCUPAÇÃO HPMS

3º quadrimestre de 2019



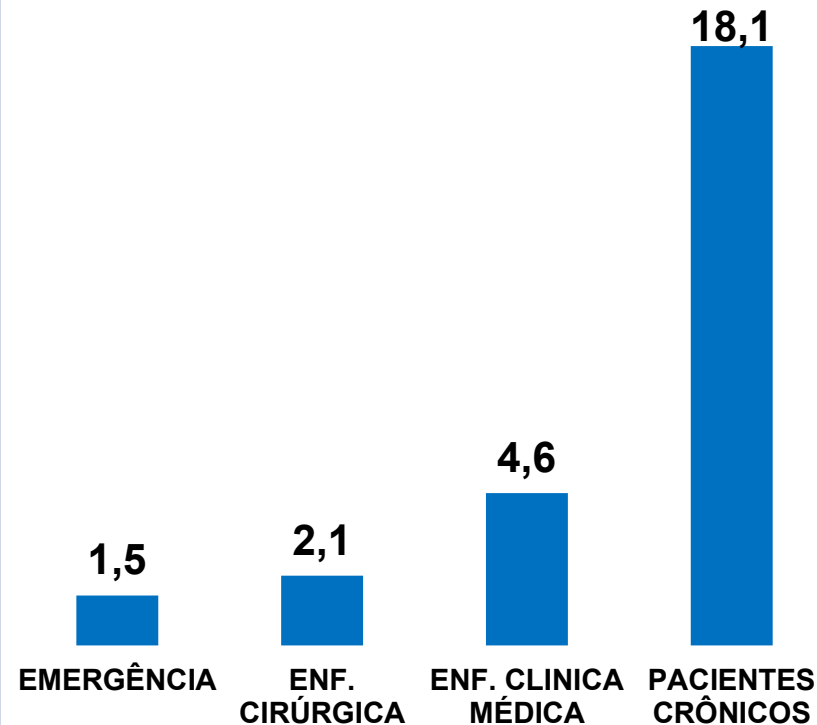
3º quadrimestre de 2020



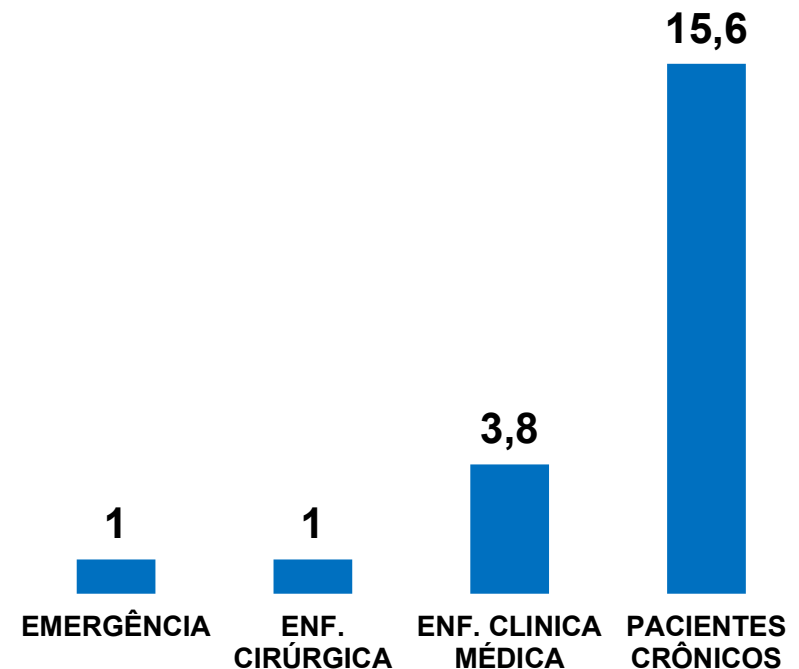
Comparando o 3º quadrimestre de 2020 com o mesmo período em 2019, constata-se uma diminuição nas taxas de ocupação da Emergência em 38% e da Enfermaria Cirúrgica em 85%, este último motivado pela cancelamento das cirurgias no período de pandemia. Somente a Enfermaria Clínica teve um pequeno aumento de 2,9% na sua taxa de ocupação.

TEMPO MÉDIO DE PERMANÊNCIA (em dias) HPMS

3º quadrimestre de 2019



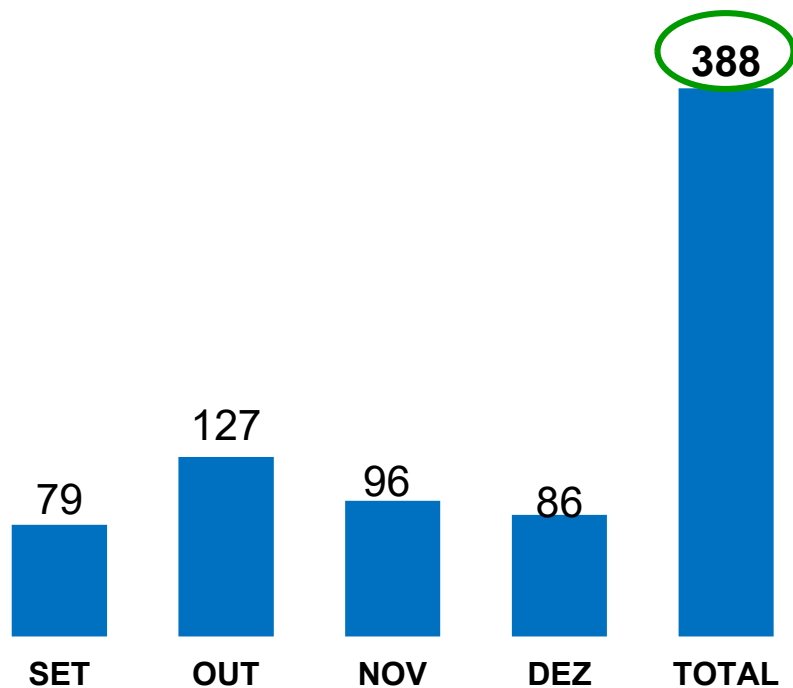
3º quadrimestre de 2020



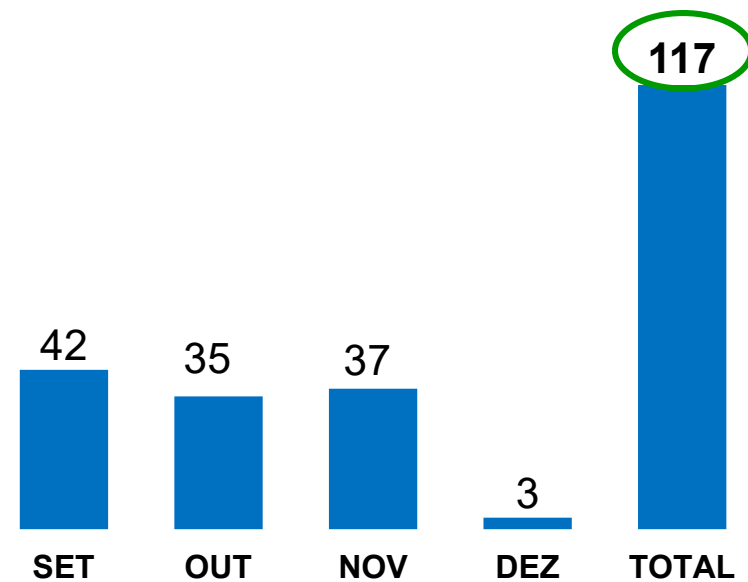
No 3º quadrimestre de 2020, observa-se que o Tempo Médio de Permanência dos pacientes internados sofreram diminuição em decorrência dos efeitos da pandemia do Covid-19, quando comparado com o mesmo quadrimestre 2019.

CIRURGIAS REALIZADAS HPMS

3º quadrimestre de 2019



3º quadrimestre de 2020



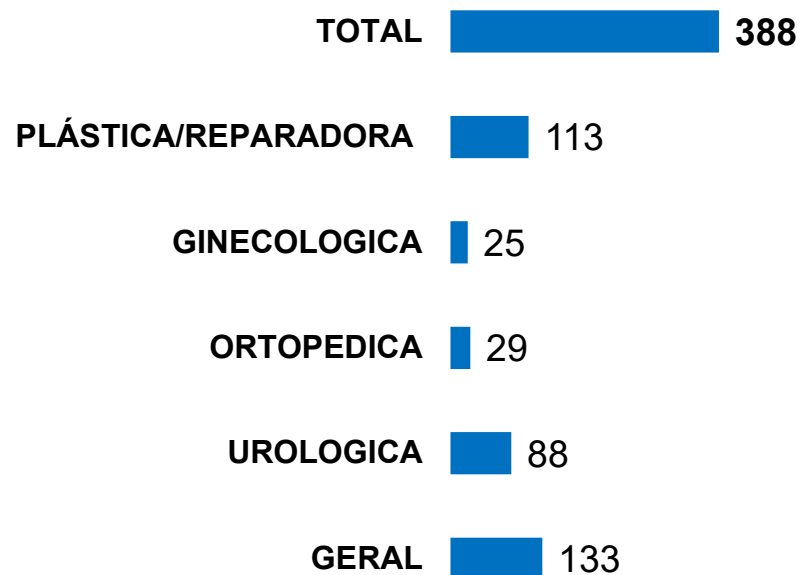
Nota-se uma queda de 70% das cirurgias no 3º quadrimestre de 2020 em comparação ao 3º quadrimestre de 2019, e conforme apresentado anteriormente, a redução deve-se ao período de pandemia que suspendeu as cirurgias eletivas como uma das ações protetivas ao cidadão.



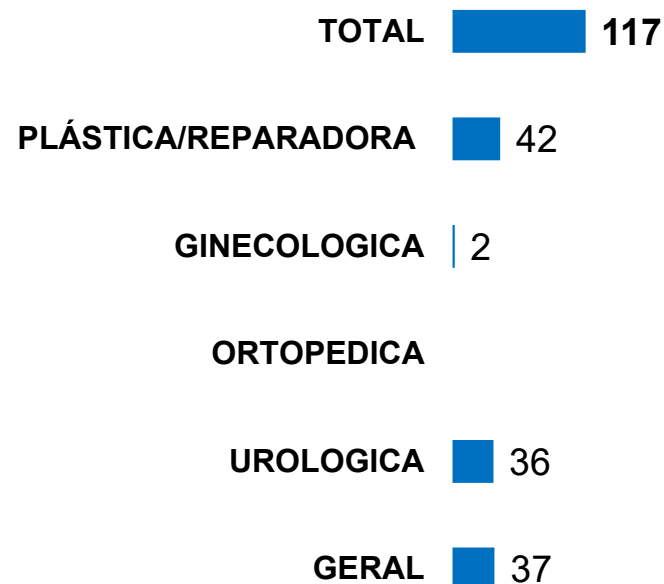
**Redução de
70%**

Cirurgias/procedimentos por Especialidade HPMS

3° quadrimestre de 2019



3° quadrimestre de 2020

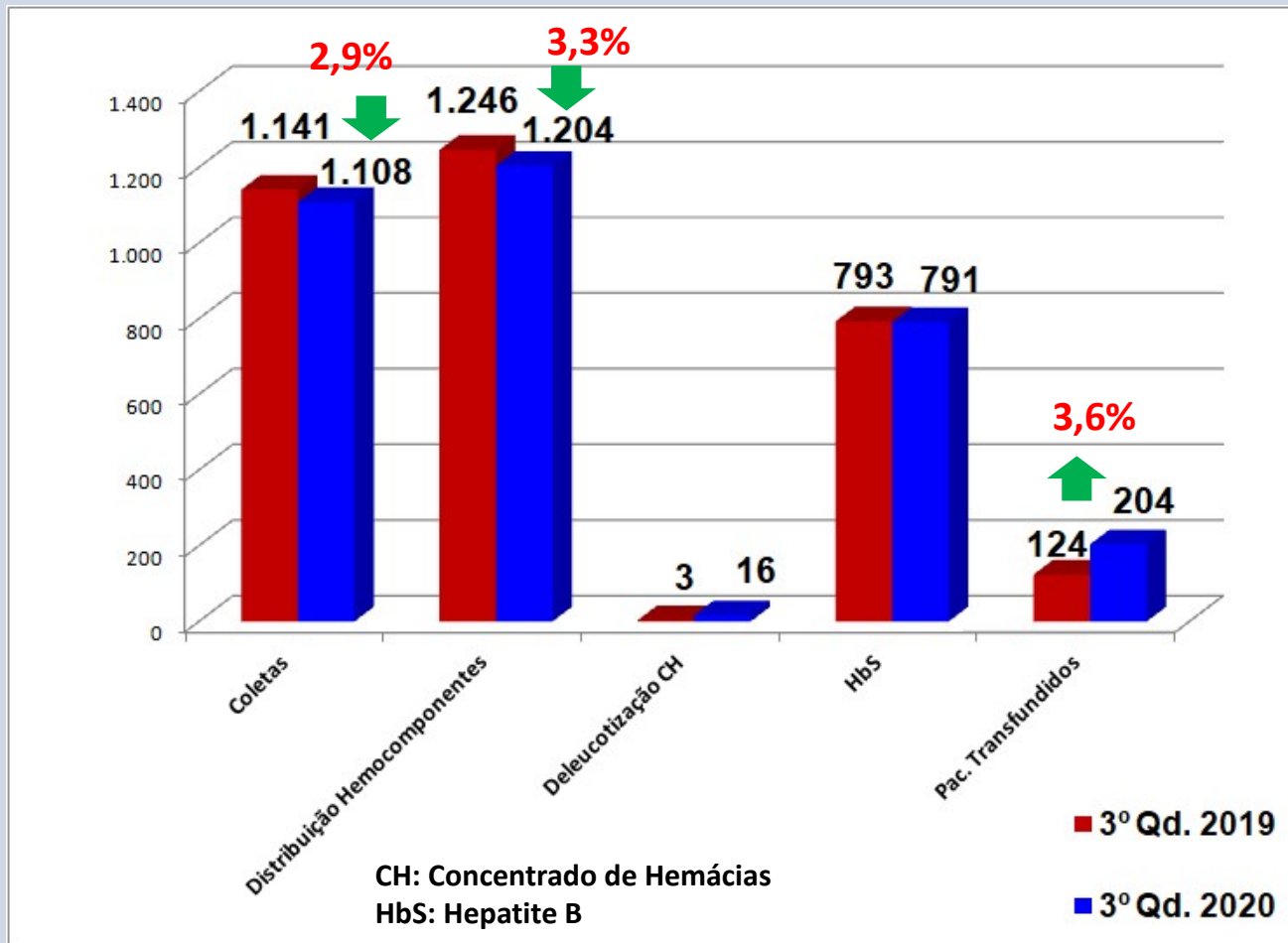


No 3° quadrimestre de 2020, das cirurgias/procedimentos realizados, nota-se que as cirurgias plásticas/reparadoras representaram 36%, as gerais 32%, as urológicas 31%, as ginecológicas 1% e não houve cirurgia ortopédica.



Serviço Municipal de Hemoterapia

SERVIÇO MUNICIPAL DE HEMOTERAPIA



No comparativo dos quadrimestres analisados, vale destacar que no 3º quadrimestre de 2020 houve uma redução de 2,9% no número de coletas e de 3,3% na distribuição de hemocomponentes, porém nota-se um aumento de 3,6% no número de pacientes transfundidos. Os indicadores refletem o período de pandemia, principalmente pela quarentena e pela redução do número de cirurgias eletivas.



EPIDEMIOLOGIA E PANORAMA COVID19



Principais Agravos notificados em Macaé, terceiro quadrimestre de 2019 e 2020, por mês de notificação

SERVIÇOS	2019					2020				
	SET	OUT	NOV	DEZ	3º Quadrimestre	SET	OUT	NOV	DEZ	3º Quadrimestre
A539 SIFILIS NAO ESPECIFICADA	57	45	44	43	189	27	12	16	5	60
X58 ACIDENTE DE TRABALHO SIMPLES	35	19	17	22	93	0	0	0	74	74
O981 SIFILIS EM GESTANTE	27	18	17	20	82	23	15	16	4	58
Y09 VIOLENCIA INTERPESSOAL/AUTOPROVOCADA	124	142	107	97	470	5	13	32	1	51
B19 HEPATITES VIRAIS	16	9	6	1	32	1	1	1	0	3
W64 ATENDIMENTO ANTI-RABICO	14	1	2	5	22	1	0	12	3	16
A509 SIFILIS CONGENITA	12	14	11	10	47	10	15	13	5	43
T659 INTOXICACAO EXOGENA	2	2	6	2	12	0	0	0	1	1
B01 VARICELA	21	5	5	1	32	0	0	0	0	0
G039 MENINGITE	3	2	1	3	9	1	0	1	1	3
B26 CAXUMBA [PAROTIDITE EPIDEMICA]	0	3	9	10	22	0	0	0	0	0
Z209 ACID DE TRAB COM EXPOSICAO A MATERIAL BIOLOGICO	6	4	6	14	30	1	4	0	0	5
A169 TUBERCULOSE	11	13	12	8	44	15	14	8	8	45
B24 AIDS	5	5	26	5	41	0	0	0	0	0
A309 HANSEIASE	1	1	0	0	2	2	2	0	0	4
X29 ACIDENTE POR ANIMAIS PECONHENTOS	3	0	0	1	4	0	0	0	1	1
B54 MALARIA	1	1	5	1	8	1	0	0	0	1
O986 TOXOPLASMOSE EM GESTANTE	6	3	1	1	11	3	3	0	0	6
A279 LEPTOSPIROSE	0	1	1	3	5	0	0	0	0	0
Y96 ACIDENTE DE TRABALHO GRAVE	1	0	1	0	2	16	1	0	2	19
B659 ESQUISTOSSOMOSE	0	0	1	1	2	0	0	0	2	2
B09 DOENCAS EXANTEMATICAS	1	5	0	0	6	0	0	0	0	0
Z21 GESTANTE HIV	1	2	1	0	4	0	0	0	0	0
Z206 CRIANCA EXPOSTA HIV	1	0	1	1	3	0	0	0	0	0
A630 CONDILOMA ACUMINADO (VERRUGAS ANOGENITAIS)	8	5	2	2	17	6	1	1	0	8
P371 TOXOPLASMOSE CONGENITA	1	0	0	0	1	0	0	1	0	1
B342 CORONAVIRUS	0	0	0	0	0	1.750	2.530	3.357	3.917	11.554
A920 FEBRE DE CHIKUNGUNYA	55	39	16	40	151	3	0	0	0	3
A90 DENGUE	5	5	2	7	19	13	0	1	0	14
N485 SINDROME DA ULCERA GENITAL	0	0	0	0	0	0	0	0	0	0
NOTIFICAÇÕES	423	354	304	300	1382	1886	2618	3462	4032	11998

O número de notificações no terceiro quadrimestre de 2020, foi inferior ao de 2019 porque vários serviços não funcionaram durante a pandemia e os que funcionaram tiveram um envolvimento total com a Covid-19, com o “novo normal” as notificações começam a acontecer.



Óbitos ocorridos em Macaé, de Setembro a Dezembro, de 2019 e 2020

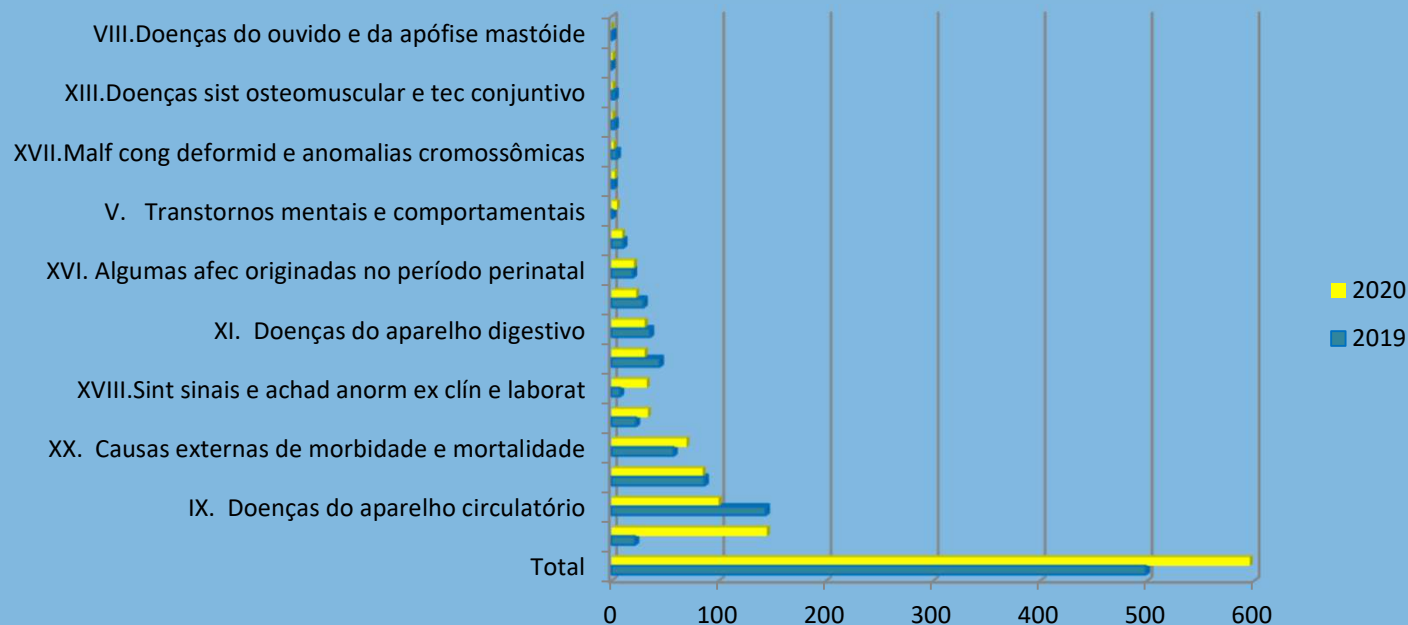
Causa (Cap CID10)	2019					2020				
	Set	Out	Nov	Dez	3º Quadrimestre	Set	Out	Nov	Dez	3º Quadrimestre
I. Algumas doenças infecciosas e parasitárias	6	6	3	7	22	21	32	31	61	145
II. Neoplasias (tumores)	22	23	24	18	87	14	25	21	25	85
III. Doenças sangue órgãos hemat e transt imunitár	1	0	2	0	3	0	1	0	0	1
IV. Doenças endócrinas nutricionais e metabólicas	9	5	5	4	23	7	3	14	10	34
V. Transtornos mentais e comportamentais	0	0	0	1	1	1	1	2	1	5
VI. Doenças do sistema nervoso	2	4	3	2	11	3	4	0	3	10
VIII. Doenças do ouvido e da apófise mastóide	0	0	0	1	1	0	0	0	0	0
IX. Doenças do aparelho circulatório	40	37	35	32	144	29	24	19	28	100
X. Doenças do aparelho respiratório	19	10	5	11	45	10	6	7	8	31
XI. Doenças do aparelho digestivo	9	10	7	10	36	8	10	7	6	31
XII. Doenças da pele e do tecido subcutâneo	2	0	0	0	2	1	1	0	1	3
XIII. Doenças sist osteomuscular e tec conjuntivo	1	1	0	1	3	0	0	1	0	1
XIV. Doenças do aparelho geniturinário	9	8	6	7	30	1	6	8	8	23
XV. Gravidez parto e puerpério	0	0	0	0	0	0	1	0	0	1
XVI. Algumas afec originadas no período perinatal	3	2	7	8	20	5	3	6	7	21
XVII. Malf cong deformid e anomalias cromossômicas	3	0	1	1	5	0	0	2	0	2
XVIII. Sint sinais e achad anorm ex clín e laborat	1	4	2	1	8	7	13	6	7	33
XX. Causas externas de morbidade e mortalidade	11	24	9	14	58	13	21	22	14	70
Total	138	134	109	118	499	120	151	146	179	596

Fonte: SIM/DIAD/Macaé, banco atualizado em 03/02/2021

Houve um aumento significativo de óbitos no município, o aumento esperado era de 30 óbitos no ano em relação a 2019, só nesse quadrimestre tivemos um aumento de 97 óbitos quando comparado com 2019. Destaque para os óbitos por Doenças Infecciosas e Parasitárias, onde classificamos os óbitos por Covid-19, com um aumento de mais de 600% em relação a 2019



Óbitos ocorridos em Macaé, de Setembro a Dezembro, de 2019 e 2020



Fonte: SIM/DIAD/Macaé, banco atualizado em 03/02/2021

Houve um aumento significativo de óbitos no município, o aumento esperado era de 30 óbitos no ano em relação a 2019, só nesse quadrimestre tivemos um aumento de 89 óbitos quando comparado com 2019. Destaque para os óbitos por Doenças Infecciosas e Parasitárias, onde classificamos os óbitos por Covid-19, com um aumento de mais de 900% em relação a 2019



Nascidos Vivos em Macaé, ocorridos de Setembro a Dezembro de 2019 e 2020, por unidade de saúde

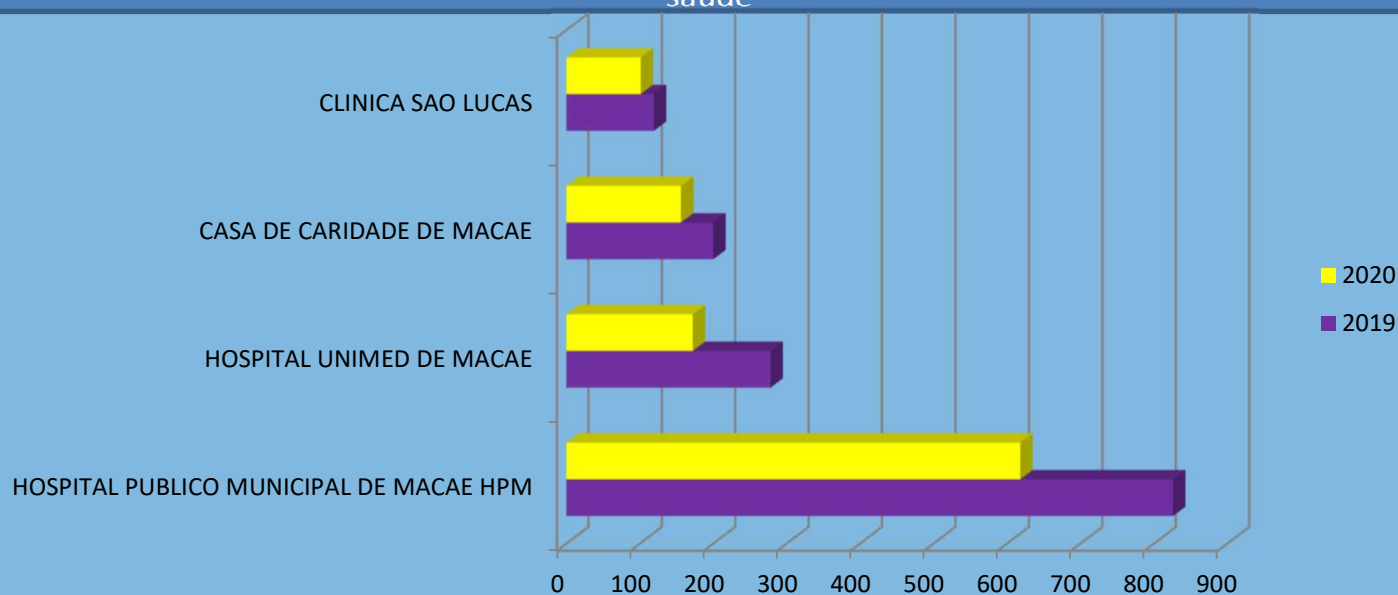
Estab Saude 2007	2019					2020				
	Set	Out	Nov	Dez	3º Quadrimestr e	Set	Out	Nov	Dez	3º Quadrimestr e
CASA DE CARIDADE DE MACAE	67	47	53	33	200	54	47	46	9	156
CLINICA SAO LUCAS	38	31	27	23	119	34	22	24	21	101
HOSPITAL UNIMED DE MACAE	72	73	61	72	278	58	58	45	11	172
HOSPITAL PUBLICO MUNICIPAL DE MACAE HPM	216	202	208	200	826	200	205	175	38	618

Fonte: SINASC/DIAD/Macaé, banco atualizado em 02/03/2021

Houve uma pequena redução dos nascidos vivos em Macaé, principalmente, devido a pandemia, muitas gestantes de outros municípios deixaram de vir para Macaé. Os meses de Novembro e Dezembro ainda estão em aberto (ainda temos documentos para serem digitados).



Nascidos Vivos em Macaé, ocorridos de Setembro a Dezembro de 2019 e 2020, por unidade de saúde



Fonte: SINASC/DIAD/Macaé, banco atualizado em 02/03/2021

Houve uma pequena redução dos nascidos vivos em Macaé, principalmente, devido a pandemia, muitas gestantes de outros municípios deixaram de vir para Macaé. Os meses de Novembro e Dezembro ainda estão em aberto (ainda temos documentos para serem digitados).



PANORAMA COVID19



PANORAMA EM 01 DE SETEMBRO DE 2020

Atendimentos 01/09: 99
Casos confirmados COVID: 7.149
Casos recuperados: 7.075
Óbitos: 132

TESTAGENS:

Foram realizados no 3º Quadrimestre:
13701 testes
PCR: 6.744, sendo 4.503 detectáveis
TR: 13.701, sendo 1913 reagentes

Fonte: e-SUS VE, 2020*

*Ainda existe muitas notificações para serem digitadas no sistema

PANORAMA EM 31 DE DEZEMBRO DE 2020

Atendimentos 31/12: 131
Casos confirmados COVID: 12.893
Casos recuperados: 12.714
Óbitos: 232

TESTAGENS

Foram realizados até o momento:
36.858 testes de residentes de Macaé
PCR: 12.403, sendo 7.777 detectáveis
TR: 24.455 testes, sendo 9.643 reagentes

Fonte: e-SUS VE, 2020 -2021



- Implantação do gabinete de crise em 02 de Março de 2020 através do decreto 27/2020
- É criado o Centro de Triagem do Doente por Coronavírus (CTC), no antigo Centro de Saúde Dr Jorge Caldas, em 16 de março de 2020, através do decreto 30/2020
- Aquisição de insumos: - Aspirador e reanimador; - Termômetros; - Álcool 70%; - Dispenseres de álcool; - Pilhas para termômetros; - Teste de antígeno; - Prótese ventilatória; - Sistema de aspiração traqueal e fluxômetro
- Aquisição de EPI: - Avental cirúrgico; - Luvas; - Óculos de proteção e protetor facial;
- Máscaras N95; - Máscara cirúrgica; - Macacão
- Foram adquiridos pelo município 20 respiradores especificamente para as demandas do covid 2019, somando um total de 103 disponíveis
- Contratação de recursos humanos
 - 13 médicos
 - 24 enfermeiros
 - 33 técnicos de enfermagem
 - 02 fisioterapeutas



- Capacitação da equipe para atendimento exclusivo no centro de triagem, no HPM, enfermaria COVID e demais setores da rede
- Implantação das barreiras sanitárias fixas e móveis nos pontos de acesso da cidade a partir de 23 de Março
- Estabelecida parceria com a rede privada de saúde para definição de protocolos, fluxos e parceria no acompanhamento.
- Estabelecimento do HPM como hospital de referência para COVID 19 com criação de 28 leitos de enfermaria e 20 leitos de UTI
- Confecção e distribuição de material educativo sobre o coronavírus e fluxos de atendimento
- Reunião com escolas públicas e privadas para orientação quanto às medidas preventivas de transmissão do coronavírus. Realizadas reuniões para apresentação dos dados e discussão do cenário municipal



- Realizadas reuniões com a rede de hotelaria e gastronomia para definição de estratégias de enfrentamento da crise através de medidas preventivas e homogêneas
- Confecção e distribuição de material educativo sobre o coronavírus e fluxos de atendimento
- Monitoramento dos casos suspeitos e contactantes de covid através de Teleatendimento
- Aquisição de 25.000 testes rápidos diagnósticos e 6.000 RT-PCR
- Divulgação de informe epidemiológico através do site da prefeitura
- Instituição do auxílio emergencial desemprego
- Instituição do auxílio emergencial para estudantes
- Instituição do auxílio emergencial para comércio
- Criação do Centro de quarentena em 05/05/2020 – Decreto 65/2020

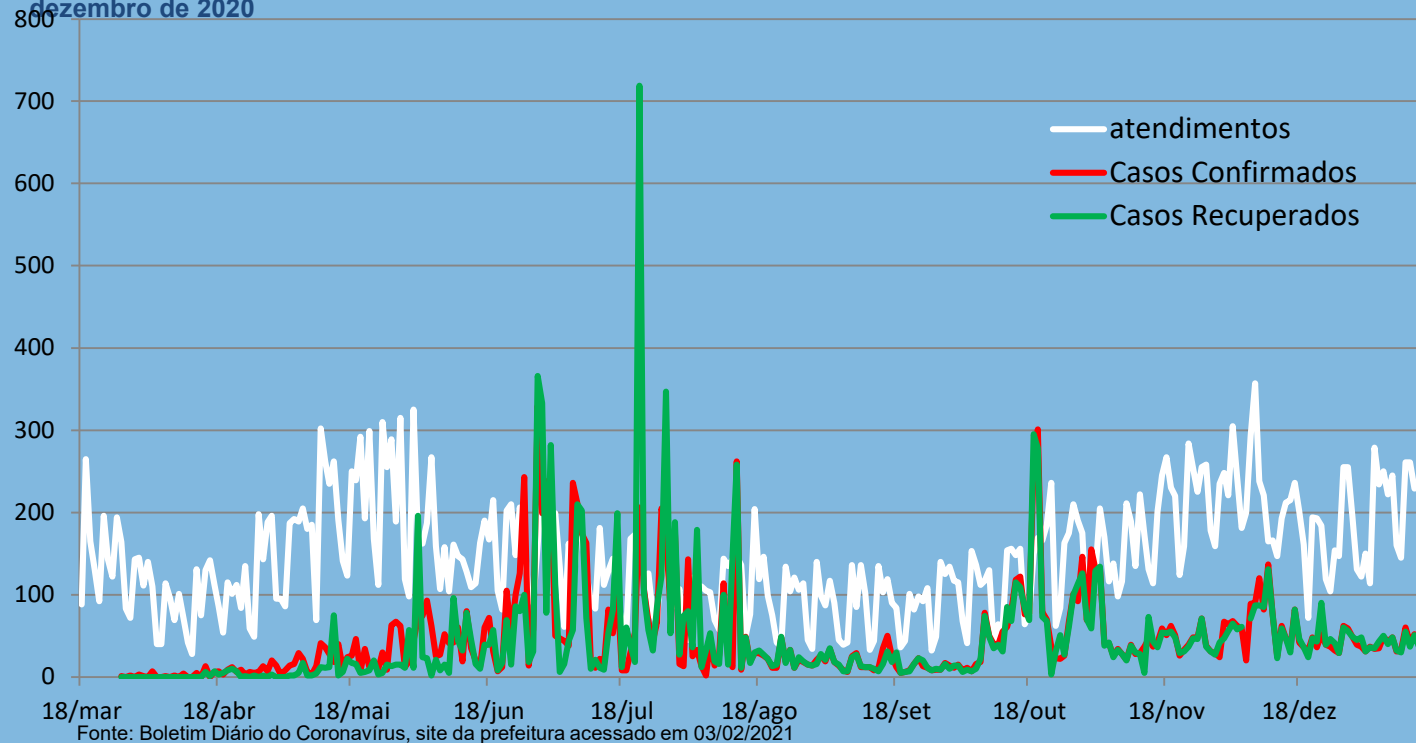


- Famílias atendidas pelo Plantão da Proteção Social Básica
- Distribuição de Cestas Básicas
- Refeições distribuídas, diariamente, à população em situação de rua
- Distribuição de kits de higiene à população em situação de rua
- Em 10 de julho de 2020 foi criada a Comissão Especial para Acompanhamento dos Testes Imunocromatográficos (testes rápidos) relativos ao Covid-19 no Município de Macaé
- Suspensão das cirurgias eletivas, com menor impacto assistencial que já foram retomadas pelo decreto 113/2020;
- Planejamento governamental para vacinar os munícipes.

PANORAMA RESUMIDO COVID 19 MACAÉ



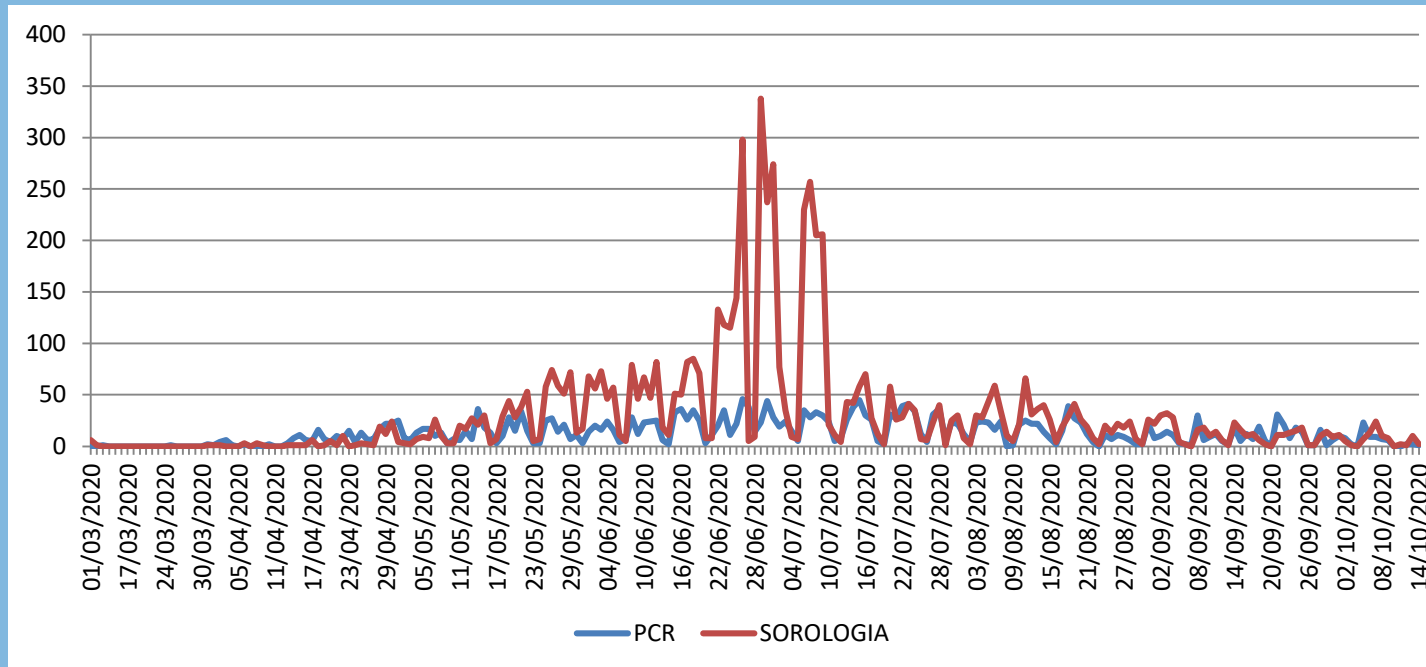
Atendimentos no CTC e casos confirmados por RT-PCR para COVID-19 em Macaé, entre a 01 de abril a 31 de dezembro de 2020



Notamos que o pico de atendimento no CTC foi nos meses de maio e de junho, que acompanha o pico da epidemia em Macaé com uma diminuição progressiva em julho e agosto, e um crescimento no mês de dezembro. O pico de casos confirmados em julho se deve a testagem na rua.



Casos notificados, confirmados para COVID-19 em Macaé, entre a 18 de março a janeiro

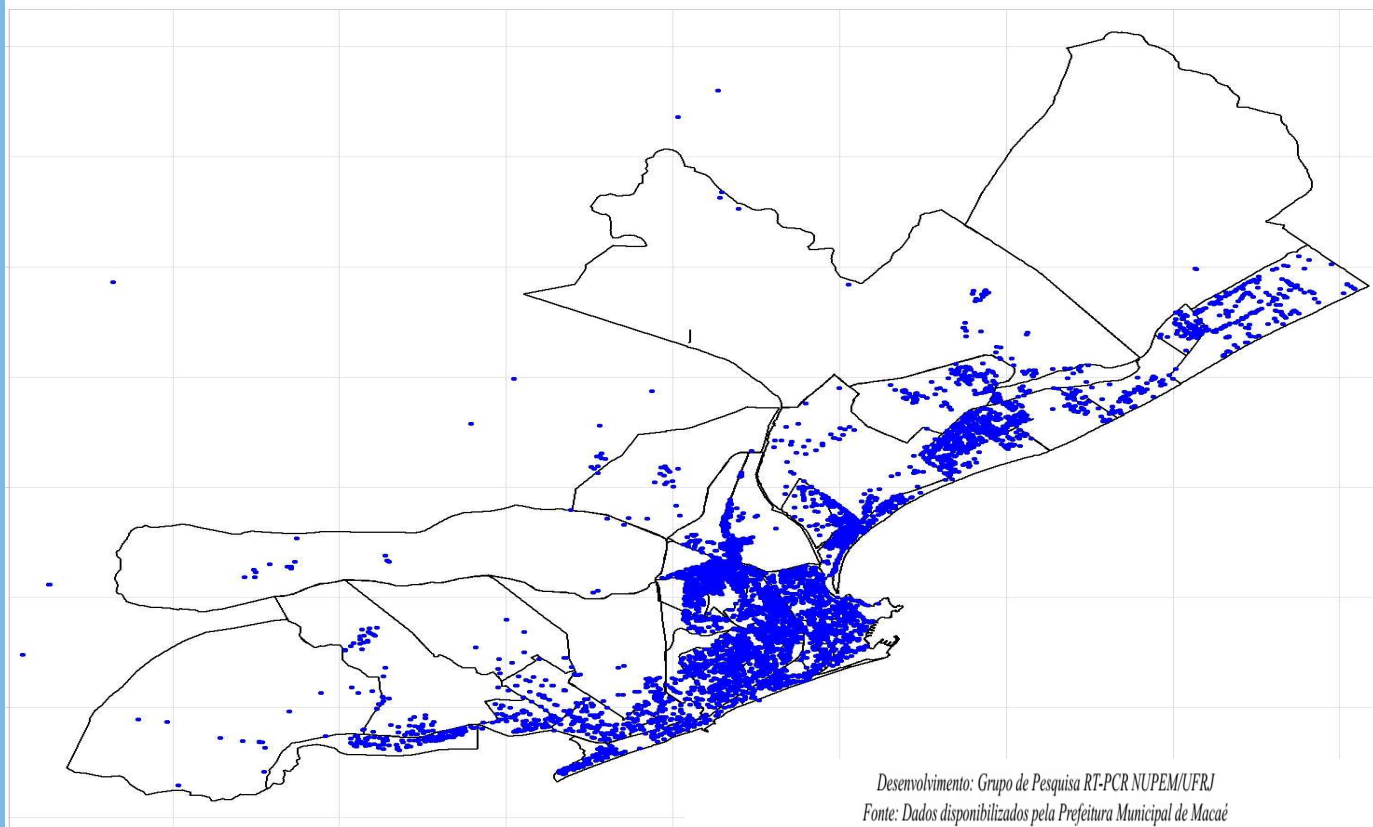


Fonte: e-SUS VE, banco atualizado em 03/02/2021

Notamos que o pico de casos confirmados por sorologia foi de 20 de junho a 01 de julho, quando foi realizado a testagem na rua, nos principais bairros do município. Em relação, aos casos confirmados por RT-PCR, tivemos um aumento de casos a partir do início de maio, com um pico no final de junho, no dia 26 de junho, foram confirmados 42 casos por RT-PCR. Foi o nosso pior momento da epidemia.



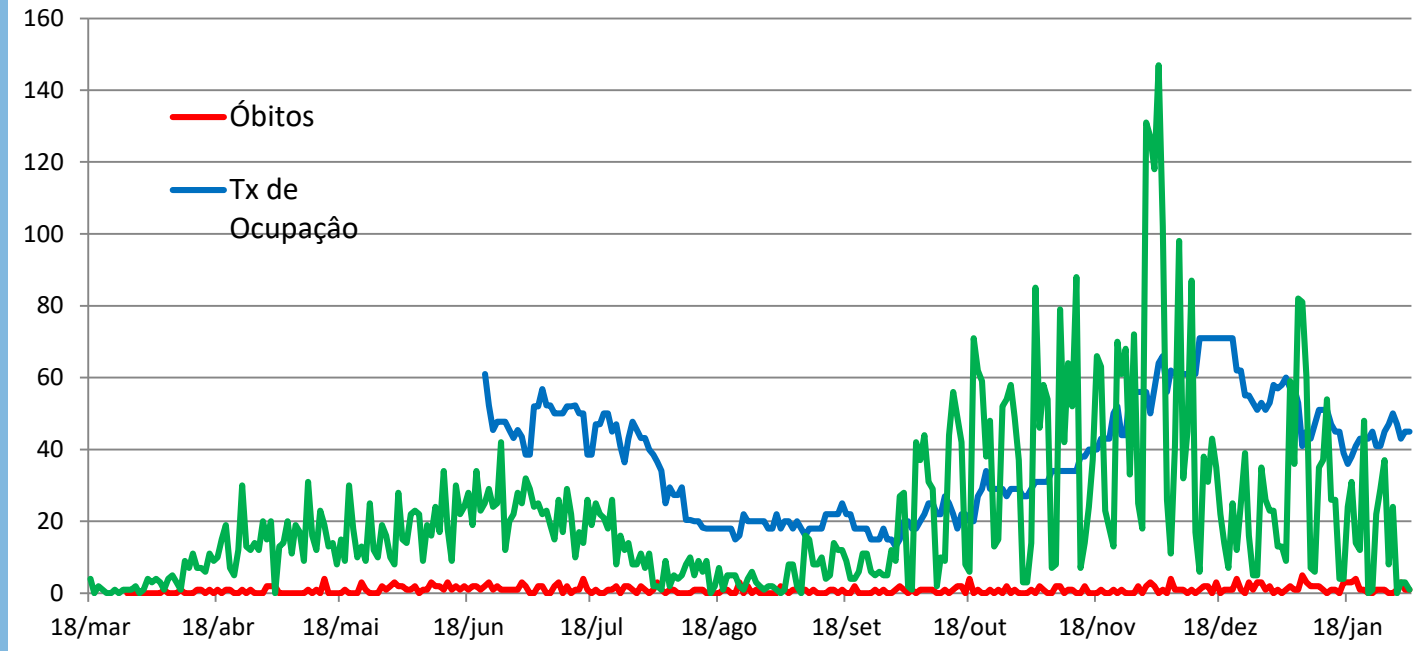
Total de Notificações de Covid-19
de 15/03/2020 a 16/01/2021 - Macaé/RJ



*Desenvolvimento: Grupo de Pesquisa RT-PCR NUPEM/UFRJ
Fonte: Dados disponibilizados pela Prefeitura Municipal de Macaé*



Casos notificados de Covid-19 em Macaé, entre março e janeiro, segundo PCR positivos. Taxa de

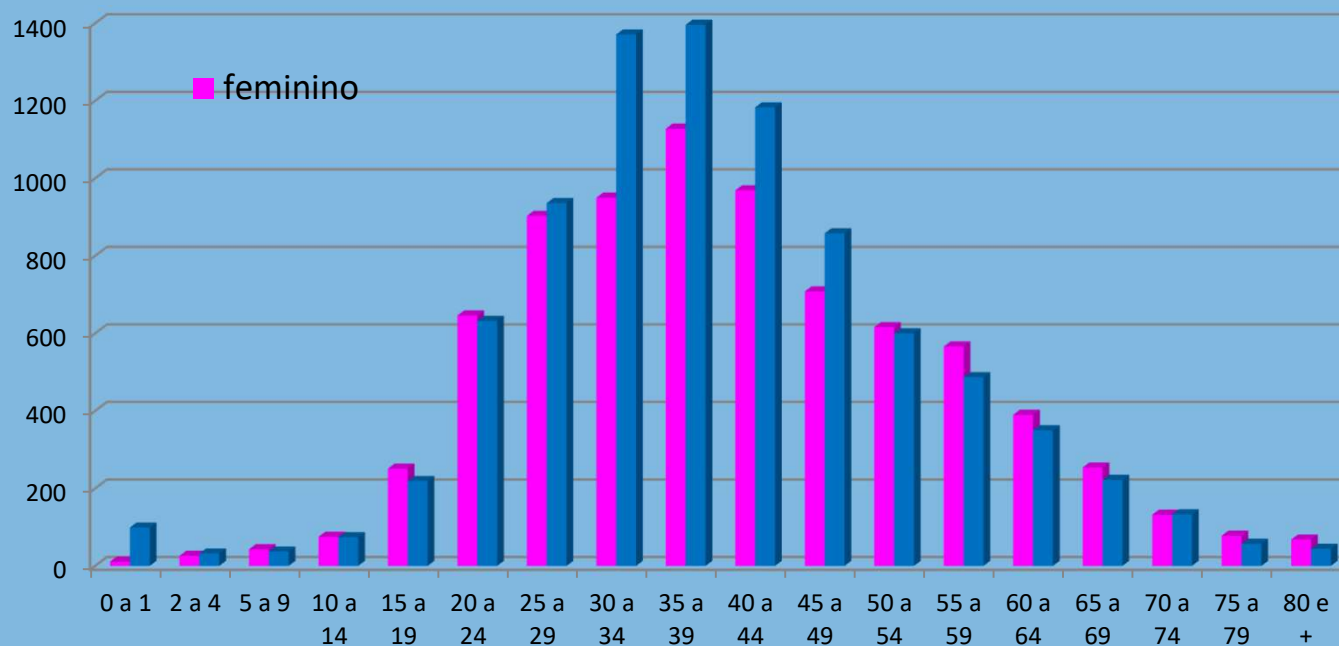


Fonte: e-SUS VE/SIVEP - Gripe, banco atualizado em 03/02/2021

Temos 17.823 casos confirmados de Covid-19 em Macaé, sendo que 5.261 casos confirmados por sorologia e 1862 casos confirmados por RT-PCR, sendo que 17.555 forma recuperados e/ou removidos. Temos 268 casos ainda em recuperação (alguns doentes e outros assintomáticos). A taxa de ocupação dos leitos de Terapia Intensiva é de 49% e a taxa de letalidade é de 1,7%.



Casos confirmados de Covid-19 em Macaé, segundo sexo e faixa etária.

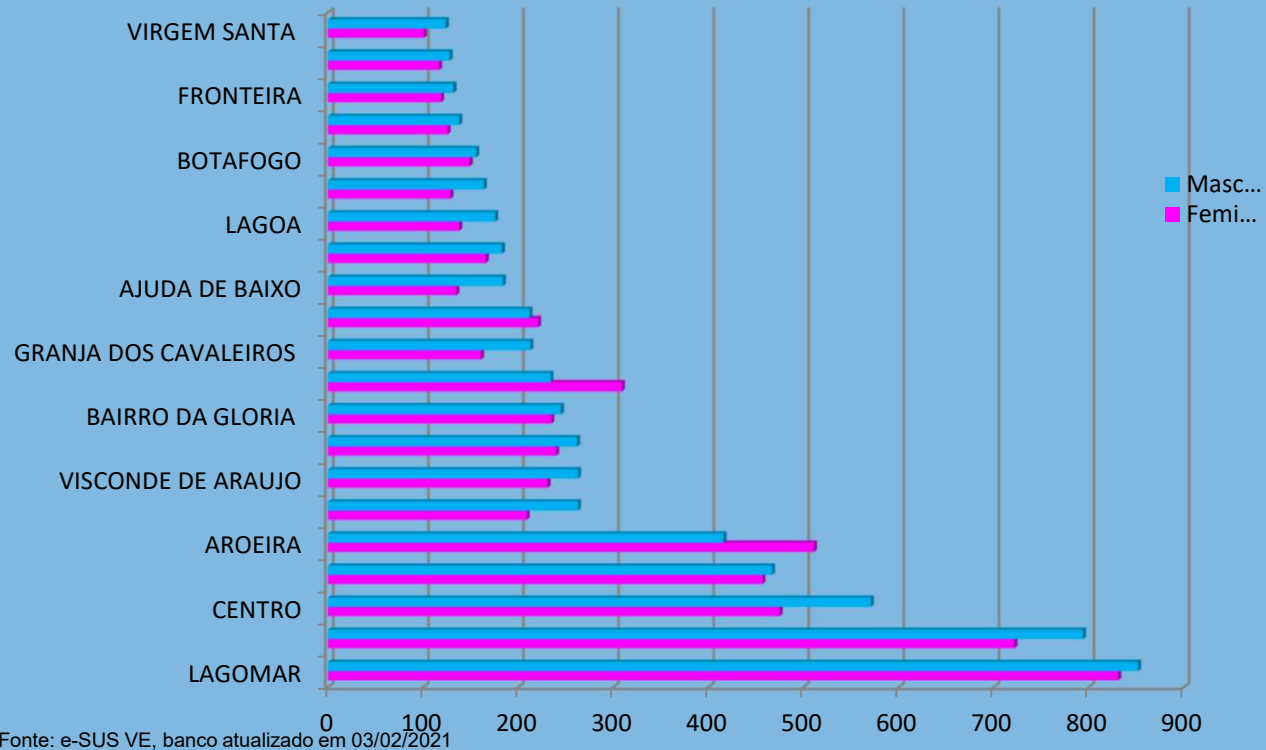


Fonte: e-SUS VE, banco atualizado em 03/02/2021

Dos 16.544 casos confirmados, 53% são do sexo masculino e 47% do sexo feminino. A faixa etária mais acometida é de 30 a 39 anos, com 29% dos casos. Na faixa de 30 a 49 anos existe um predomínio do sexo masculino, em todas as outras faixas temos um equilíbrio.



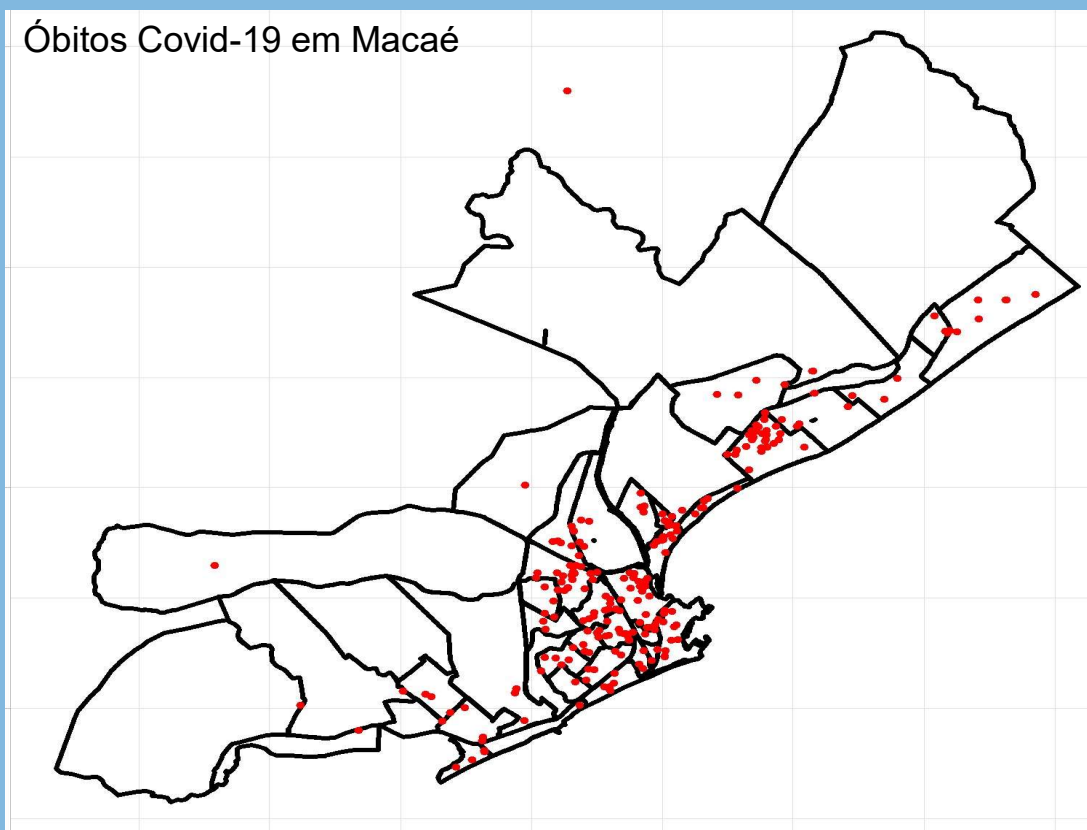
Bairros com maior número de casos positivos para Covid-19 em Macaé, no período de 2020



O Lagomar, é o bairro mais populoso do município, é também o bairro com mais testes sorológicos positivos.



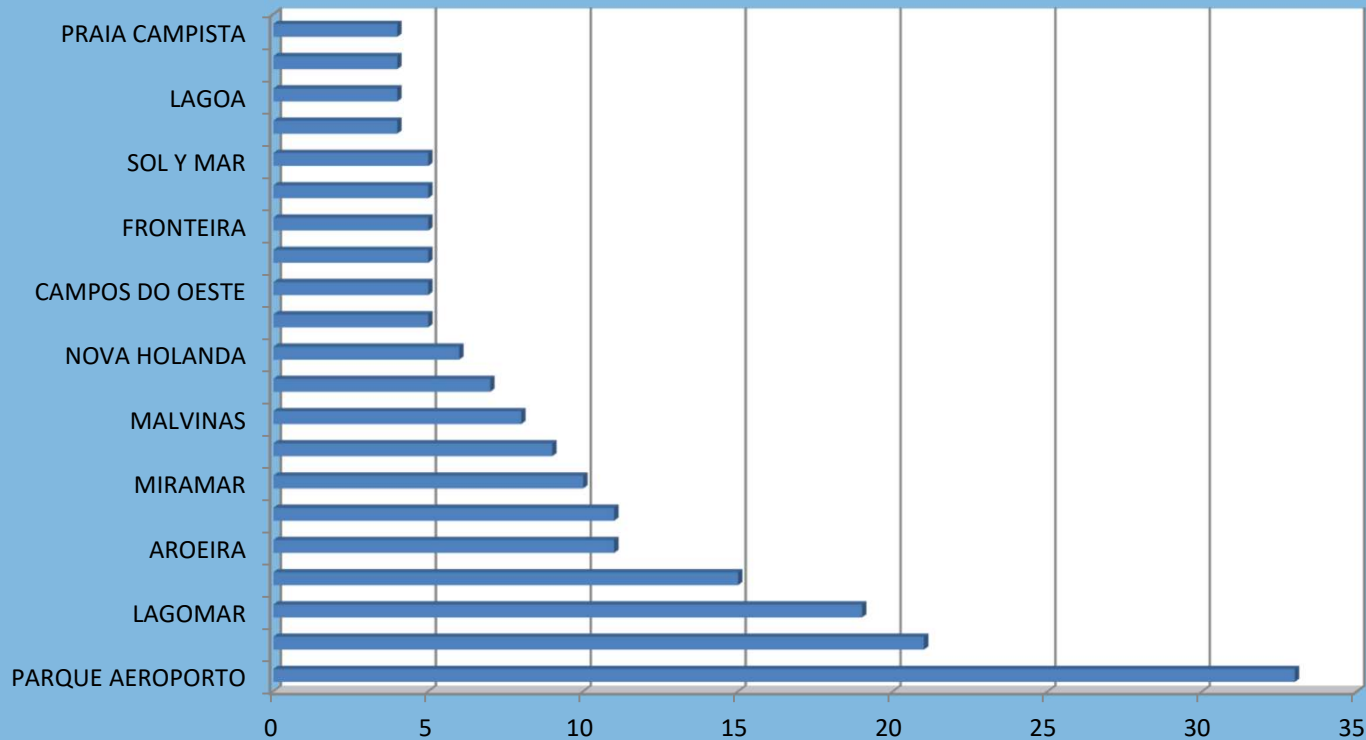
Óbitos Covid-19 em Macaé



*Desenvolvimento: Grupo de Pesquisa RT-PCR NUPEM/UFRJ
Fonte: Dados disponibilizados pela Prefeitura Municipal de Macaé*



Óbitos ocorridos por Covid-19 em Macaé, segundo o bairro de residência, 2020-2021



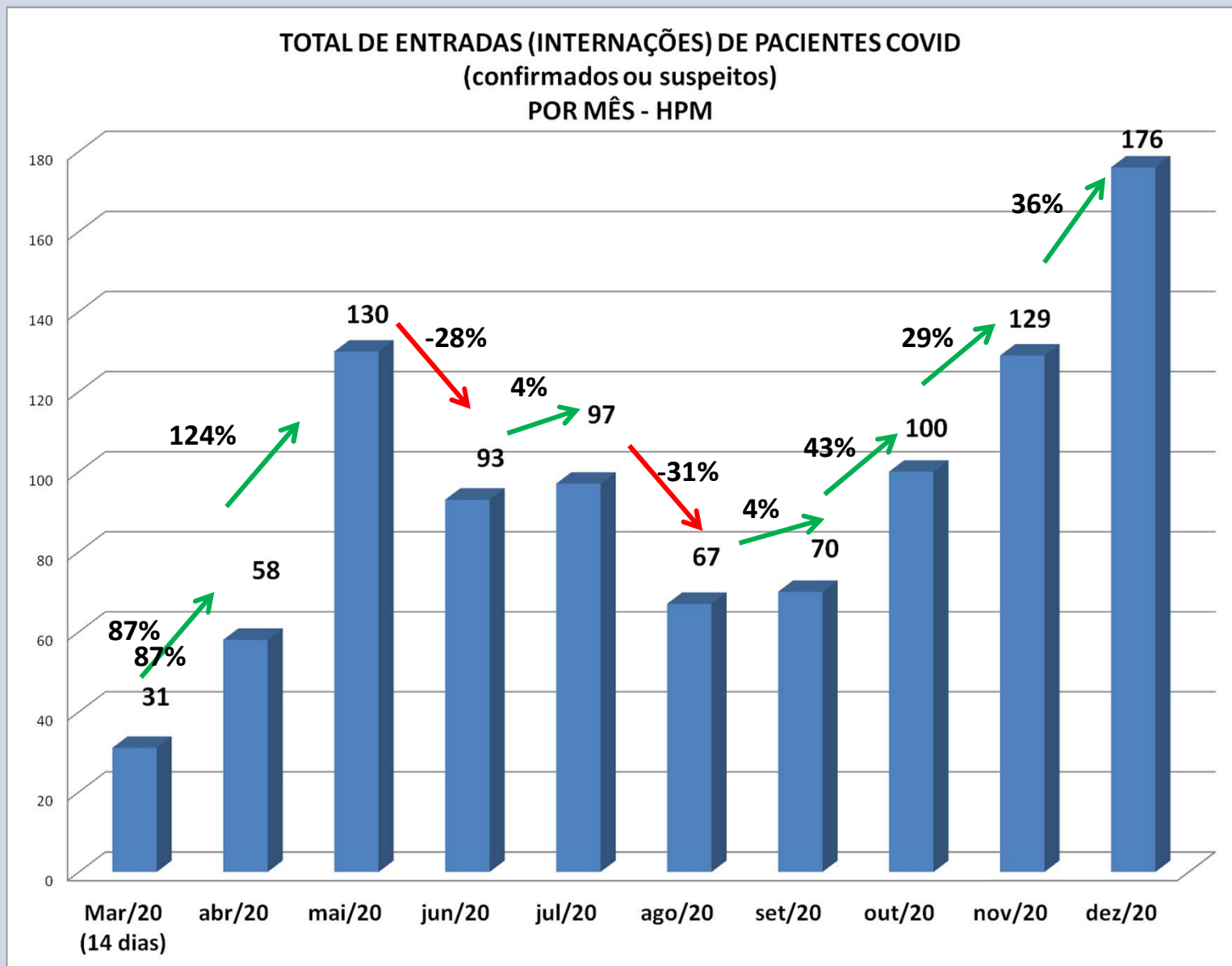
Fonte: SIVEP-GRIPE/DIAD/Macaé, banco atualizado em 03.02.2021, sujeito a alteração

O Parque Aeroporto é o segundo bairro com mais casos positivos e o primeiro como bairro de residência dos óbitos.

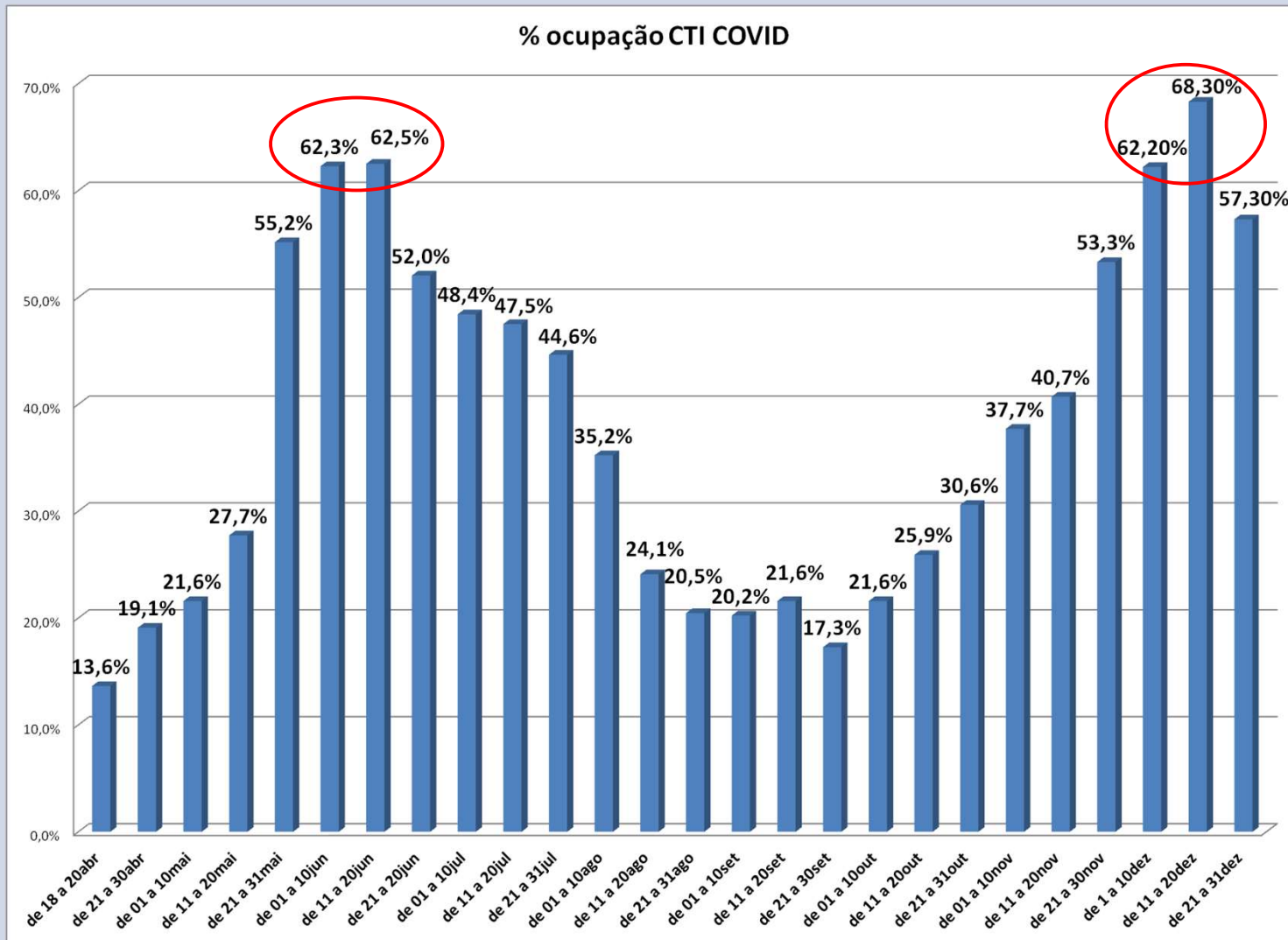


PANORAMA COVID19 - HPM

COVID NO HPM

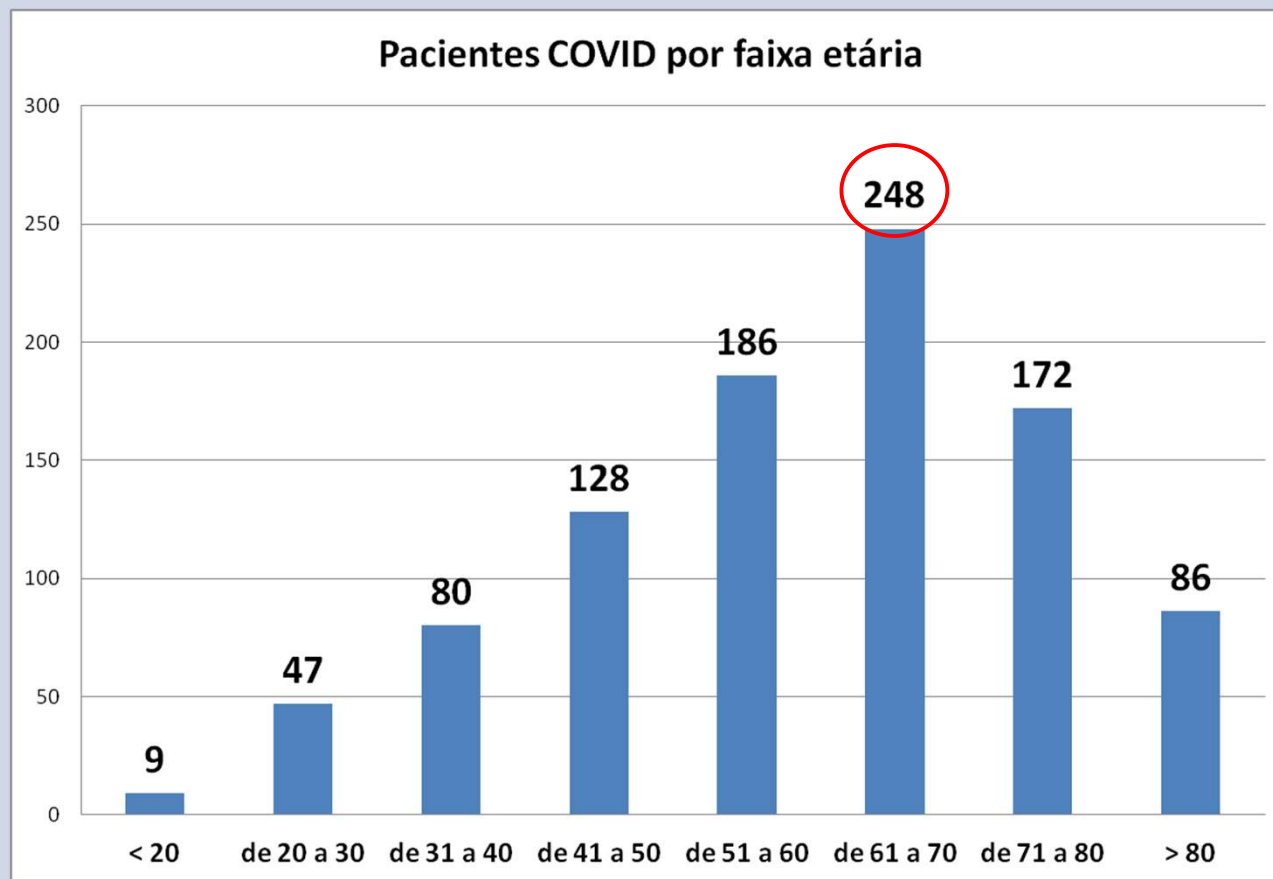


COVID NO HPM



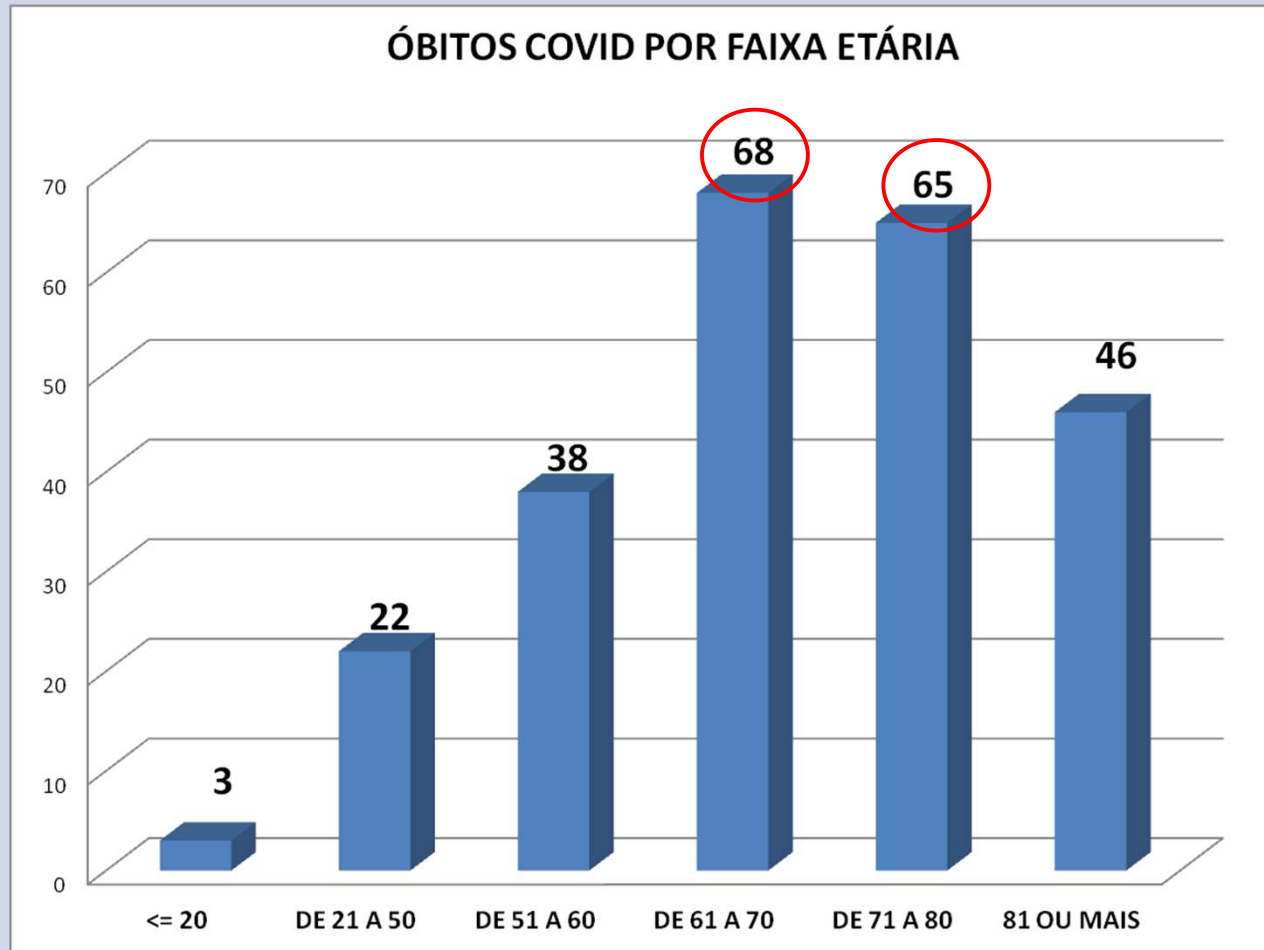
Nota-se 2 picos na taxa de ocupação dos leitos de CTI Covid, sendo o 1º no período de 1 a 20 de junho e o 2º de 1 a 20 de dezembro.

COVID NO HPM



Destaca-se com maior incidência as internação por Covid-19 em pacientes na faixa etária de 61 a 70 anos, seguido das faixas de 51 a 60 anos e 71 a 80 anos.

COVID NO HPM



Nos óbitos dos pacientes por Covid no HPM, a maior incidência se deu na faixa etária de 61 a 70 anos, seguida por 71 a 80 anos.



Obrigada a todos!

Responsável pela elaboração:

Planejamento SEMUSA

2020

planejamento.semusa@macae.rj.gov.br

instrumentodegestaosemusa@gmail.com

Tel.: (22) 2763-6330