



Macaé
P R E F E I T U R A
Secretaria | SAÚDE

AUDIÊNCIA PÚBLICA – 2º RDQA /2021
SECRETARIA MUNICIPAL DE SAÚDE
SETEMBRO/2021



Macaé
P R E F E I T U R A
Secretaria | SAÚDE

PRESTAÇÃO DE CONTAS

Relatório Detalhado do Quadrimestre Anterior

2º Quadrimestre / 2021

Prefeitura Municipal de Macaé

Welberth Porto de Rezende

Prefeito Municipal

Secretaria Municipal de Saúde

Liciane Furtado Cardoso

Secretária Municipal de Saúde

Luiz Carlos Braga Edmundo

Secretário Municipal Adjunto de Atenção Básica

Antônio Fabio Tostes Linhares Soares

Secretário Municipal Adjunto de Alta e Média Complexidade



Macaé
PREFEITURA
Secretaria | SAÚDE

PRESTAÇÃO DE CONTAS

RELATÓRIO DETALHADO DO QUADRIMESTRE ANTERIOR - RDQA MAI-AGO/2021

Arcabouço Legal



- **LC Federal nº 141/2012**
- **Lei Federal nº 8.080/1990**
- **Lei Federal nº 8.142/1990**
- **Decreto Federal nº 7.508/1990**
- **Portaria Federal nº 2.135/2013**
- **Portaria de Consolidação MS nº 01/2017**
- **Resolução CNS nº 459/2012**



Macaé
PREFEITURA
Secretaria | SAÚDE

PRESTAÇÃO DE CONTAS

Relatório Detalhado do Quadrimestre Anterior
2º Quadrimestre / 2021

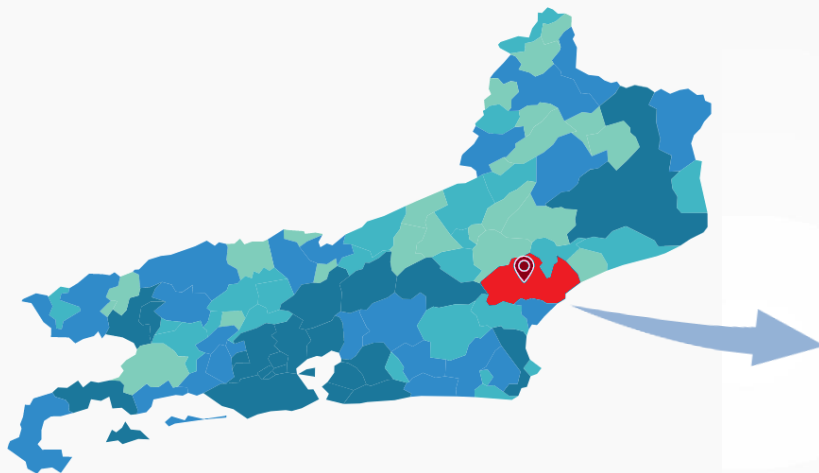
IDENTIFICAÇÃO

SECRETARIA MUNICIPAL DE SAÚDE	LCM Nº 256/2016
CONSELHO MUNICIPAL DE SAÚDE	LEI Nº 3.233/2009
FUNDO MUNICIPAL DE SAÚDE	LEI Nº 1.334/1991
PLANO MUNICIPAL DE SAÚDE	2018-2021



PRESTAÇÃO DE CONTAS

Identificação: Informações Territoriais

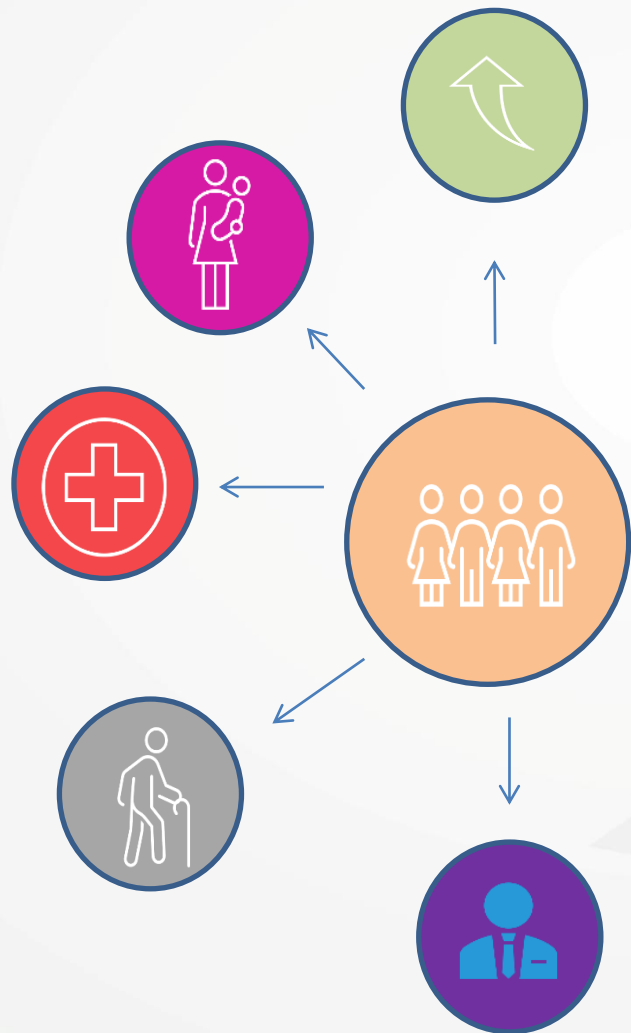


- **Estado do Rio de Janeiro**
Região Norte Fluminense:
Campos dos Goytacazes, Conceição de Macabu, Carapebus, **Macaé**, Quissamã, São Fidélis, São João da Barra e São Francisco do Itabapoana.
- **Área:** 1.215,485 km²
- **Distritos: 6**
Cachoeiros de Macaé, Córrego do Ouro, Frade, Glicério, Macaé e Sana.



PRESTAÇÃO DE CONTAS

Dados Demográficos e de Morbimortalidade:
População estimada por sexo e faixa etária



População Estimada

206.728 (2010)

261.501 (2020)

Feminino: 130.304

Masculino: 131.197

FAIXA ETÁRIA	TOTAL
0 a 4 anos	20.724
5 a 9 anos	19.453
10 a 19 anos	38.377
20 a 39 anos	95.189
40 a 59 anos	61.290
60 anos e mais	26.468



Macaé
PREFEITURA
Secretaria | SAÚDE

PRESTAÇÃO DE CONTAS

Dados Demográficos e de Morbimortalidade:
Perfil Populacional



IDHM
0,764



Taxa de Natalidade
13,6% (2020)



Mortalidade Infantil
9,22% (2020)



Densidade Populacional
214,87 hab/km²



Índice de Envelhecimento
44,9% (2020)



PRESTAÇÃO DE CONTAS

Rede Física Prestadora de Serviços ao SUS
Por natureza jurídica



CADASTRO DE ESTABELECIMENTOS DE SAÚDE CNES

ADMINISTRAÇÃO PRIVADA	842
ADMINISTRAÇÃO PÚBLICA	98
TOTAL	940

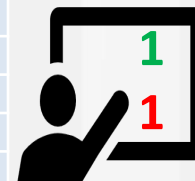
Fonte: Ministério da Saúde. CNES. Cadastro Nacional de Estabelecimentos de Saúde, 2021.



PRESTAÇÃO DE CONTAS

Rede Física Prestadora de Serviços ao SUS
Por tipo de estabelecimento e gestão

Tipo de Estabelecimento	1º RQDA	2º RQDA
Posto de Saúde	2	2
Centro de Saúde/Unidade Básica	45	45
Policlínica	16	18
Hospital Geral	5	5
Hospital Especializado	1	1
Pronto socorro geral	1	1
Consultório Isolado	577	584
Clinica/Centro de Especialidades	135	136
Unidades de Apoio diagnóstico e terapia	117	116
Unidade Móvel de nível pré hospitalar na área de urgência	8	8
Unidades de Vigilância em Saúde	4	4
Central de gestão em saúde	1	1
Centro de Atenção hemoterapia e/ou hematológica	2	2
Centro de Atenção Psicossocial	3	3
Centro de Apoio a Saúde da Família	1	1
Pronto Atendimento	2	2
Central de Regulação Médica das Urgências	1	1
Central de Atenção Domiciliar Isolado (Home Care)	2	2
Central de Regulação do Acesso	1	1
Laboratório de Saúde Pública	1	1
Centro de Imunização	2	2
Pólo de Prevenção de Doenças e Agravos e promoção de saúde	2	2
Central de Abastecimento	2	2
TOTAL	931	940





**Gabinete
Secretária Municipal de Saúde**

Fundo Municipal de Saúde

Serviços Descentralizados na SEMUSA:

- Assessoria Jurídica/PROGEM;
- Coord. De Licitações/PROGEM;
- UDCIA/CONGEM.

PRESTAÇÃO DE CONTAS

Rede Física Prestadora de Serviços ao SUS

Serviços Administrativos:

- Central de Almoarifado de Consumo;
- Central de Abastecimento Farmacêutico;
- Central de Cópias;
- Compras;
- Contratos;
- Coordenação de Enfermagem;
- Coordenação de Insumos e Suprimentos;
- Coord. De Controle, Avaliação e Auditoria
- Gestão de Subvenções e Fomentos;
- Manutenção Predial;
- Patrimônio
- Planejamento em Saúde;
- Protocolo;
- Recursos Humanos;
- Setor de Análises e Procedimentos;
- Transporte
- * Ouvidoria (Staff)



PRESTAÇÃO DE CONTAS

Rede Física Prestadora de Serviços ao SUS



**Gabinete do Secretário
Municipal Adjunto de
Atenção Básica**



**Estratégia de
Saúde da Família**



**Serv. Básicos
de Saúde**



**Serv. Espec. de
Saúde**



**Vigilância
Sanitária**



**UBS -
Animal**



Programas



Macaé
PREFEITURA
Secretaria | SAÚDE

PRESTAÇÃO DE CONTAS

Rede Física Prestadora de Serviços ao SUS



Estratégia de Saúde da Família:

34 – Unidades

42 – eSF

14 – eSB

01 – eCR, tipo III



Serviços Básicos de Saúde:

UBS Barramaes / Barreto

UBS Morro de Santana

UBS Imboassica

Policlínica Novo Cavaleiros

Centro de Esp. Med. Moacyr Santos



PRESTAÇÃO DE CONTAS

Rede Física Prestadora de Serviços ao SUS



- Centro de Especialidades Médicas Dona Alba.



- Centro de Imagem.



- Centro de Reabilitação Dona Sid de Carvalho (Anexo).

- Divisão de Fisioterapia e Reabilitação

- Farmácia Central;
- Controle, Avaliação e Auditoria.
- 38 Consultórios – 21 especialidades;
- Serviços de Pequenas Cirurgias, Endoscopia, Órtese e Prótese e Ostomia.



- Núcleo de Atenção à Mulher
- Ambulatório LGBTQIA+.



- Núcleo de Apoio Oncológico.



PRESTAÇÃO DE CONTAS

Rede Física Prestadora de Serviços ao SUS



- Casa da Criança e do Adolescente.

- Laboratório de Citopatologia (PAISM)



- Casa da Vacina Enfª Bernadete Franco Pacheco.



- Centro de Espec. Prev. e Trat. Lesões Cutâneas (Casa do Curativo).



- Centro de Referência do Adolescente.



- Centro de Acolhimento e Orientação ao Paciente de Coronavírus.



- Centro de Atenção a Pessoa Idosa.



PRESTAÇÃO DE CONTAS

Rede Física Prestadora de Serviços ao SUS



▪ CAPS AD (Porto)

Pacientes: Adultos.
Uso de Álcool e Outras Drogas.
Severa e Persistente.



▪ Espaço de Convivência, Cultura e Renda

Socialização, encontros, atividades culturais e recreativas com objetivo de possibilitar os laços sociais.



▪ CAPS Betinho

Pacientes: Adultos.
Transtornos Psiquiátricos.
Severa e Persistente.



▪ Núcleo de Saúde Mental

Ambulatório Especializado em Saúde Mental.



▪ CAPSi

Pacientes: 06m a 19 anos.
Transtornos Psiquiátricos.
Severa e Persistente.



▪ Serviço de Residência Terapêutica

Usuários egressos de longa permanência em hospitais psiquiátricos sem vínculos familiares ou com vínculos familiares muito frágeis.



PRESTAÇÃO DE CONTAS

Rede Física Prestadora de Serviços ao SUS



- Centro de Especialidade Odontológica (CEO)

Alguns serviços: Endodontia; Periodontia; Prótese; Raspagem corono radicular, cirurgias orais, biópsias, restaurações, aplicação de flúor e radiografias.



- Vigilância Sanitária

Alguns serviços: Cadastro de Serviços de Alimentação, Inspeção Sanitária, Licenciamento Sanitário, Atendimento de denúncias e Coleta de amostra de água, análise microbiológica, física e química.



- Centro de Controle de Zoonoses - CCZ.

- UBS Animal da Serra
- UBS Animal Drº Evandro
Moreira

Alguns serviços: Atendimentos de reclamações contra roedores, caramujos, pombos, morcegos, etc. Cadastros para castração, Serviço de UBS Animal e Equoterapia.



- Programa de Assistência Domiciliar e Terapêutico – P.A.D.T.
- Programa de Atenção Integral à Saúde do Idoso – PAISI.
- Programa de Atenção Integral à Saúde da Mulher – PAISM.
- Programa Saúde Mental

PRESTAÇÃO DE CONTAS

Rede Física Prestadora de Serviços ao SUS

- Programa de Doença Falciforme.
- Programa de Hanseníase.
- Programa de Atenção integral a saúde do Trabalhador (PAIST).
- Programa de Doenças e Agravos não Transmissíveis (DANTS).
- Programa de Tuberculose.
- Programa IST/AIDS.
- Programa Municipal de Equoterapia (CCZ).
- Programa Municipal de Imunização.
- Programa Primeiros Passos/Triagem Neonatal (Teste do pezinho).
- Programa Saúde do Homem.



PRESTAÇÃO DE CONTAS

Rede Física Prestadora de Serviços ao SUS

- Área técnica de Vigilância e prevenção de Violências e Acidentes.
- Área Técnica de Prevenção e Controle do Tabagismo (ATPCT).
- Centro de Referência ao Diabético.
- Coordenadoria da Área Técnica de Alimentação e Nutrição (CATAN).
- Coordenadoria Especial de Promoção da Saúde dos Animais e Controle de Zoonoses (CEPSACZ).
- Coordenadoria Geral de Política Sobre Drogas.
- Divisão de Informação e Análise de Dados (DIAD – Dados Vitais).
- Vigilância Epidemiológica



Macaé
PREFEITURA
Secretaria | SAÚDE



**Gabinete do Secretário
Municipal Adjunto de Alta
e Média Complexidade**

PRESTAÇÃO DE CONTAS

Rede Física Prestadora de Serviços ao SUS



**Hospitais
Públicos**



**UPA
24h**



**Pronto
Socorro**



**Unidade
Mista 24h**



**Serviço de
Hemoterapia**



**Serviço de
Laboratório**



**Serviço de
Emergência
Móvel 192**

PRESTAÇÃO DE CONTAS

Rede Física Prestadora de Serviços ao SUS



Hospital Público Municipal Dr. Fernando Pereira da Silva (HPM) **Hospital Público Municipal Irmãs do Horto (Anexo HPM)**

Leitos: 247

Leitos COVID-19*: 33 CTI e 28 Enfermaria

Cirurgia Geral, C. Plástica, C. Urológica, C. Vascular, Neurocirurgia, C. Ortopédica, C. Pediátrica, C. Cardíaca, Bucomaxilo, Pneumologia, Traqueostomia, entre outros.
Exames de Imagens: RX, TC, USG, Endoscopia e CPRE/Broncoscopia.



Hospital Público Municipal da Serra Evangelina Flores da Silva

Leitos: 30

Leitos COVID-19: 3

Pediatra, Urologista, Alergista, Cirurgia Geral, Cirurgia Ginecológica, Cardiologista e Endocrinologista.



Unidade Mista 24h:

- Sana
- Córrego do Ouro

* Sujeito a alteração



PRESTAÇÃO DE CONTAS

Rede Física Prestadora de Serviços ao SUS



Pronto Socorro Municipal

- Centro (PSM)
- Parque Aeroporto (PSA)



Unidade de Pronto Atendimento 24h

- UPA Barra – Porte III
Leitos: 19
Consultórios: 6
- UPA Lagomar – Porte I
Leitos: 7
Consultórios: 3

Alguns Serviços:

Atendimento Médico Clínico, Pediátrico e Serviço Social de Urgência e Emergência, Serviços de enfermagem (Curativo, Aferição de pressão, drenagem, nebulização, etc), Raio X, Exames laboratoriais e Administração / dispensação de medicamentos.



PRESTAÇÃO DE CONTAS

Rede Física Prestadora de Serviços ao SUS
Por tipo de estabelecimento – Leitos SUS

CIRÚRGICO

LEITOS	SUS
BUCO MAXILO FACIAL	1
CARDIOLOGIA	6
CIRURGIA GERAL	54
GINECOLOGIA	2
NEFROLOGIAUROLOGIA	3
NEUROCIRURGIA	3
OFTALMOLOGIA	1
ONCOLOGIA	5
ORTOPEDIATRAUMATOLOGIA	20
OTORRINOLARINGOLOGIA	1
PLASTICA	2
TORACICA	1
TOTAL	99

CLÍNICO

LEITOS	SUS
CARDIOLOGIA	10
CLINICA GERAL	76
NEONATOLOGIA	2
NEUROLOGIA	2
ONCOLOGIA	3
UNIDADE ISOLAMENTO	5
TOTAL	98

OBSTÉTRICO

LEITOS	SUS
OBSTETRICIA CIRURGICA	14
OBSTETRICIA CLINICA	14
TOTAL	28



PRESTAÇÃO DE CONTAS

Rede Física Prestadora de Serviços ao SUS
Por tipo de estabelecimento – Leitos SUS

OUTRAS ESPECIALIDADES

LEITOS	SUS
PSIQUIATRIA	5
TOTAL	5

HOSPITAL DIA

LEITOS	SUS
CIRURGICO DIAGNOSTICO/TERAPEUTICO	1
TOTAL	1

PEDIÁTRICO

LEITOS	SUS
PEDIATRIA CLINICA	37
PEDIATRIA CIRURGICA	9
TOTAL	46

COMPLEMENTAR

LEITOS	Habilitado
UTI II ADULTO-SINDROME RESP. AGUDA GRAVE (SRAG)-COVID-19	41
UTI ADULTO - TIPO II	22
UTI PEDIATRICA - TIPO II	4
UNIDADE DE CUIDADOS INTERMEDIARIOS ADULTO	8
TOTAL	75



Macaé
P R E F E I T U R A
Secretaria | SAÚDE

PRESTAÇÃO DE CONTAS

Profissionais de Saúde Trabalhando no SUS

COORDENAÇÃO DE RECURSOS HUMANOS



PRESTAÇÃO DE CONTAS

Profissionais de Saúde Trabalhando no SUS

ANO BASE:	RECURSOS HUMANOS - SEMUSA							
	2020				2021			
	MAIO	JUNHO	JULHO	AGOSTO	MAIO	JUNHO	JULHO	AGOSTO
Vínculo Empregatício								
Cedidos com Ônus	6	6	6	6	8	11	8	10
Cidadãos com Cargo Comissionado	50	50	50	49	70	73	79	67
Contratados por prazo determinado	617	608	610	557	1475	1478	1462	1414
Estagiários	N/A	N/A	N/A	N/A	70	67	63	57
Estatutário Estadual	44	42	42	41	31	30	29	29
Estatutário Federal	29	29	29	29	28	28	28	28
Estatutário FUNASA	N/A	N/A	N/A	N/A	N/A	N/A	N/A	N/A
Estatutário Municipal	2579	2573	2577	2582	4535	4484	4470	4464
Terceirizados	N/A	N/A	N/A	N/A	N/A	N/A	N/A	N/A
Total	3325	3308	3314	3264	6217	6171	6139	6069

A partir de Janeiro/2021 foram acrescentados os colaboradores da SEMAMC nos dados do vínculo empregatício.



Macaé
P R E F E I T U R A
Secretaria | SAÚDE

PRESTAÇÃO DE CONTAS Execução Orçamentária e Financeira

FUNDO MUNICIPAL DE SAÚDE



Macaé
PREFEITURA
Secretaria | SAÚDE

PRESTAÇÃO DE CONTAS

Execução Orçamentária e Financeira

Consideração Iniciais:

* COM A PUBLICAÇÃO DA REFORMA ADMINISTRATIVA, ATRAVÉS DA LEI COMPLEMENTAR Nº 256/2016, AS DESPESAS COM SAÚDE EM SUA TOTALIDADE PASSARAM A SER EXECUTADAS PELO FUNDO MUNICIPAL DE SAÚDE;

* O REGISTRO DA DESPESA É REALIZADO EM CONFORMIDADE COM A LEI Nº 4320/64 E O PRINCÍPIO CONTÁBIL DA COMPETÊNCIA, CONSIDERANDO-SE PORTANTO O VALOR EMPENHADO.



Macaé
PREFEITURA
Secretaria | SAÚDE



PRESTAÇÃO DE CONTAS

Execução Orçamentária e Financeira
2º Quadrimestre/2021

	MAIO	JUNHO	JULHO	AGOSTO
RECEITAS + REPASSES INTRAGOV.	R\$ 32.610.802,12	R\$ 47.712.099,64	R\$ 44.077.162,25	R\$ 38.826.001,62
DESPESAS	R\$ 2.716.340,45	R\$ 6.608.731,85	R\$ 13.267.613,30	R\$ 7.895.488,73

TOTAL RECEITAS/REPASSES
R\$ 147.197.283,06

TOTAL DESPESA EMPENHADA
R\$ 30.488.174,33

FUNDO MUNICIPAL DE SAÚDE

PRESTAÇÃO DE CONTAS

Execução Orçamentária e Financeira

Repasses Recebidos - FNS

2021	MAIO	JUNHO	JULHO	AGOSTO
ASSISTÊNCIA FARMACÊUTICA	R\$ 126.197,07	R\$ 126.197,07	R\$ 126.197,07	R\$ 126.197,07
ATENÇÃO À SAÚDE DA POPULAÇÃO PARA PROCEDIMENTOS NO MAC	R\$ 2.693.866,09	R\$ 2.684.402,76	R\$ 2.684.402,76	R\$ 2.684.402,76
FAEC - CIRURGIAS PEDIÁTRICAS	R\$ 0,00	R\$ 0,00	R\$ 0,00	R\$ 0,00
FAEC - NEFROLOGIA	R\$ 270.435,58	R\$ 630.326,33	R\$ 291.333,62	R\$ 280.333,62
AGENTE COMUNITÁRIO DE SAÚDE	R\$ 322.400,00	R\$ 314.650,00	R\$ 322.400,00	R\$ 320.850,00

PRESTAÇÃO DE CONTAS

Execução Orçamentária e Financeira

Repasses Recebidos - FNS

2021	MAIO	JUNHO	JULHO	AGOSTO
INCENTIVO FINANCEIRO DA APS - DESEMPENHO	R\$ 109.650,00	R\$ 109.650,00	R\$ 109.650,00	R\$ 109.650,00
INCENTIVO PARA AÇÕES ESTRATÉGICAS	R\$ 110.231,49	R\$ 117.981,49	R\$ 128.324,89	R\$ 106.875,49
PROGRAMA DE INFORMATIZAÇÃO DA APS	R\$ 0,00	R\$ 0,00	R\$ 0,00	R\$ 54.400,00
INCENTIVO FINANCEIRO DA APS - CAPITAÇÃO PONDERADA	R\$ 788.456,57	R\$ 768.112,25	R\$ 778.284,41	R\$ 788.456,56
IMPLEMENTAÇÃO DE POLÍTICAS PARA A REDE CEGONHAS	-	-	-	R\$ 3.422,99

PRESTAÇÃO DE CONTAS

Execução Orçamentária e Financeira

Repasses Recebidos - FNS

2021	MAIO	JUNHO	JULHO	AGOSTO
VIGILÂNCIA E PREVENÇÃO E CONTROLE DAS DST/AIDS E HEPATITES VIRAIS	R\$ 27.979,83	R\$ 27.979,83	R\$ 27.979,83	R\$ 27.979,83
AGENTES DE COMBATE ÀS ENDEMIAS	R\$ 165.850,00	R\$ 165.850,00	R\$ 165.850,00	R\$ 165.850,00
VIGILÂNCIA - DESPESAS DIVERSAS	R\$ 73.220,28	R\$ 73.220,28	R\$ 73.220,28	R\$ 73.220,28
VIGILÂNCIA SANITÁRIA	R\$ 39.225,15	R\$ 13.075,05	R\$ 0,00	R\$ 0,00
SEGURANÇA ALIMENTAR	-	-	R\$ 30.000,00	-

FUNDO MUNICIPAL DE SAÚDE

PRESTAÇÃO DE CONTAS

Execução Orçamentária e Financeira

Repasses Recebidos - FNS

2021	MAIO	JUNHO	JULHO	AGOSTO
ATENÇÃO BÁSICA CORONAVIRUS (COVID-19)	R\$ 885.334,02	-	-	-
ATENÇÃO À SAÚDE DA POPULAÇÃO PARA PROCEDIMENTOS NO MAC (COVID-19)	R\$ 1.584.000,00	R\$ 1.968.000,00	R\$ 1.968.000,00	R\$ 1.968.000,00

PRESTAÇÃO DE CONTAS

Execução Orçamentária e Financeira

Principais Fontes de Receitas

FONTES	MAIO	JUNHO	JULHO	AGOSTO
GOVERNO FEDERAL	R\$ 7.290.304,70	R\$ 7.126.730,711	R\$ 6.864.935,18	R\$ 6.919.625,99
GOVERNO ESTADUAL	R\$ 432.775,11	R\$ 1.943.888,67	R\$ 1.118.448,56	R\$ 1.313.801,66
ARREC. PRÓPRIA (AMVISA E HEMOTERAPIA)	R\$ 115.866,61	R\$ 50.159,04	R\$ 138.832,93	R\$ 137.477,65
TRANSF. INTRAG. (PMM)	R\$ 24.738.773,21	R\$ 38.555.345,98	R\$ 44.077.162,25	R\$ 39.826.001,62
TOTAL	R\$ 32.577.719,63	R\$ 47.676.124,40	R\$ 52.199.378,92	R\$ 48.196.906,92

OBS: Estão incluídas as receitas de remuneração de aplicação financeira.

PRESTAÇÃO DE CONTAS

Execução Orçamentária e Financeira

Despesa por Fonte

DESPESA POR FONTE

FONTE DE RECURSO	2º QUADRIMESTRE/2021	
ARREC. PRÓPRIA (AMVISA E HEMOTERAPIA)	R\$	-
CONVÊNIOS	R\$	-
SUS	R\$	3.448.776,69
FEDERAL COVID-19	R\$	473.575,90
OUTRAS. TRANSF. (ESTADO)	R\$	356.164,97
ROYALTIES	R\$	18.450.419,42
ESTADUAL COVID-19	R\$	24.780,00
ORDINÁRIOS	R\$	7.692.000,00
ORDINÁRIOS – LC 173/2020	R\$	42.457,35
TOTAL	R\$	30.488.174,33

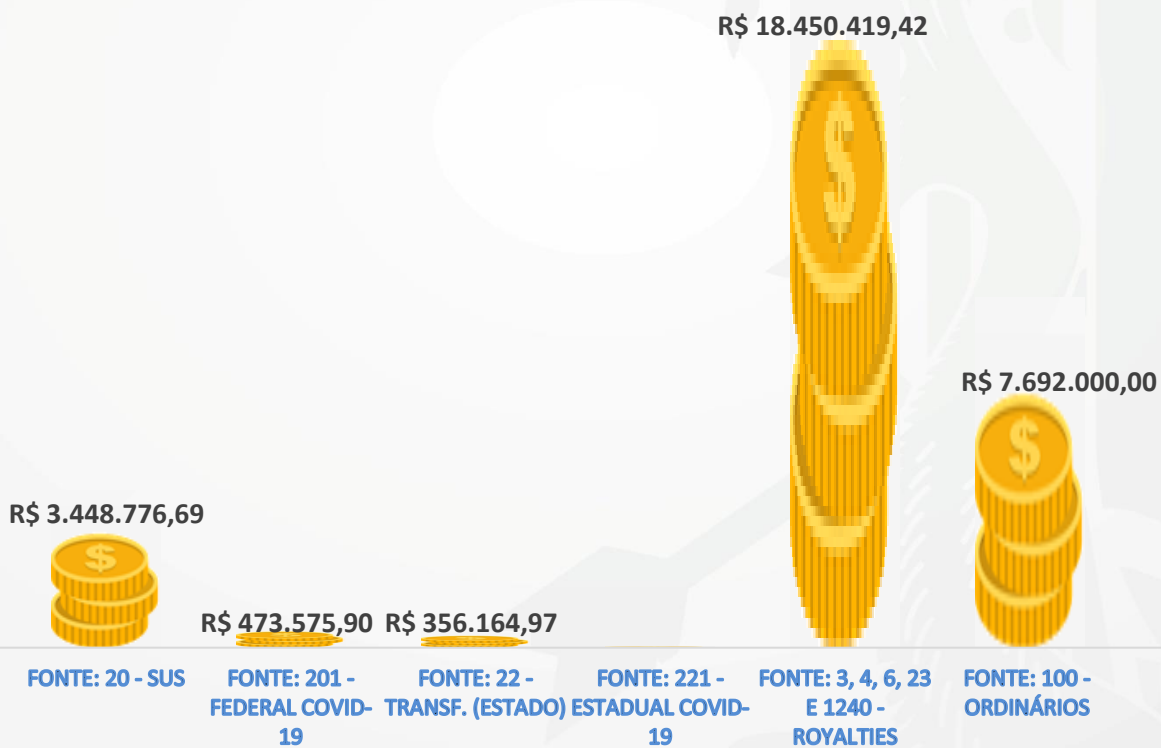


Macaé
PREFEITURA
Secretaria | SAÚDE

PRESTAÇÃO DE CONTAS

Execução Orçamentária e Financeira

Despesa por Fonte



FUNDO MUNICIPAL DE SAÚDE

ORÇAMENTO APROVADO E ATUALIZADO

LOA - 2º Quadrimestre

R\$ 664.199.652,04

TOTAL EMPENHADO

R\$ 545.108.523,04

EXECUÇÃO DE **82,07% DO ORÇAMENTO APROVADO PARA O ANO DE 2021**

ORÇAMENTO APROVADO (LOA) R\$ 692.438.142,37

TOTAL EMPENHADO

R\$ 605.896.829,92

87,5% - 2020





Macaé
P R E F E I T U R A
Secretaria | SAÚDE

PRESTAÇÃO DE CONTAS

Execução Orçamentária e Financeira

Processos Licitatórios

COORDENADORIA DE LICITAÇÕES




PRESTAÇÃO DE CONTAS

Execução Orçamentária e Financeira

Processos Licitatórios

DEMONSTRATIVO DE LICITAÇÕES

LICITAÇÃO 2º RDQA	MAI	JUN	JUL	AGO	TOTAL
REALIZADAS	8	-	8	4	20
FRACASSADAS/ DESERTAS/ REVOGADAS	4	-	1	2	7
NÃO CONCLUÍDAS	-	-	-	-	-
 REF. COVID-19	1	0	2	3	6



PRESTAÇÃO DE CONTAS

Execução Orçamentária e Financeira

Processos Licitatórios

PREGÃO Nº	SITUAÇÃO	OBJETO	VALOR ESTIMADO TOTAL	VALOR TOTAL CONTRATADO	QUANT. ITENS DES. / FRAC.	REDUÇÃO DE CUSTO PARA O MUNICÍPIO	PERCENTUAL REDUÇÃO DE CUSTO PARA O MUNICÍPIO
019/2021	REALIZADO	AQUISIÇÃO DE EQUIPAMENTOS DO TIPO "MONITOR MULTIPARAMÉTRICO"	R\$ 828.986,100	R\$ 734.212,99	0	R\$ 94.773,11	11%
026/2021	REALIZADO	AQUISIÇÃO DE BOBINA PAPEL SENHA	R\$ 51.223,700	R\$ 12.776,36	0	R\$ 38.447,34	75%
029/2021	REALIZADO	AQUISIÇÃO DE NUTRIÇÃO PARENTERAL	R\$ 119.254,000	R\$ 4.908,00	3	R\$ 0,00	0%
030/2021	REALIZADO	AQUISIÇÃO DE PLACA ELETROCIRÚRGICA DESCARTÁVEL BIPARTIDA	R\$ 17.280,000	R\$ 10.540,80	0	R\$ 6.739,20	39%
031/2021	REALIZADO	AQUISIÇÃO DE CÂMARA DE CONSERVAÇÃO DE VACINA, COM GARANTIA	R\$ 413.820,000	R\$ 304.498,84	1	R\$ 109.321,16	26%
032/2021	REALIZADO	LOCAÇÃO DE EQUIPAMENTOS DE LABORATÓRIO E AQUISIÇÃO DE REAGENTE PARA DIAGNÓSTICO CLÍNICO	R\$ 801.050,000	R\$ 790.250,00	0	R\$ 10.800,00	1%



PRESTAÇÃO DE CONTAS

Execução Orçamentária e Financeira

Processos Licitatórios

PREGÃO Nº	SITUAÇÃO	OBJETO	VALOR ESTIMADO TOTAL	VALOR TOTAL CONTRATADO	QUANT. ITENS DES. / FRAC.	REDUÇÃO DE CUSTO PARA O MUNICÍPIO	PERCENTUAL REDUÇÃO DE CUSTO PARA O MUNICÍPIO
033/2021	REALIZADO	AQUISIÇÃO DE GASES (OXIGÊNIO E OXIGÊNIO CARGA) ACONDICIONADOS EM CILINDROS EM REGIME DE COMODATO	R\$ 2.577.554,820	R\$ 2.172.545,10	0	R\$ 405.009,72	16%
036/2021	REALIZADO	PRESTAÇÃO DE SERVIÇOS DE REPROCESSAMENTO, REESTERILIZAÇÃO E ESTERILIZAÇÃO EM ÓXIDO DE ETILENO DE MATERIAIS MÉDICOS-HOSPITALARES	R\$ 2.917.101,490	R\$ 2.384.773,43	4960,8	R\$ 527.367,26	18%
037/2021	REALIZADO	MATERIAIS DE USO HOSPITALAR (COVID 19)	R\$ 6.168.845,000	R\$ 2.377.140,03	2	R\$ 3.764.854,37	61%
038/2021	REALIZADO	AQUISIÇÃO DE NUTRIÇÃO PARENTERAL MANIPULADA	R\$ 790.803,000	R\$ 502.807,50	1	R\$ 90.294,75	15%
039/2021	REALIZADO	AQUISIÇÃO DE MATERIAIS DE USO HOSPITALAR AVENTAIS HOSPITALARES E TOUCAS HOSPITALARES. COVID-19	R\$ 2.052.457,200	R\$ 790.551,00	0	R\$ 1.261.906,20	61%
040/2021	REALIZADO	AQUISIÇÃO DE MATERIAIS DE CONSUMO HOSPITALAR (BOLSA OSTOMIA, PROTETOR CUTÂNEO, CURATIVO)	R\$ 1.056.310,172	R\$ 655.472,84	0	R\$ 400.837,33	38%



PRESTAÇÃO DE CONTAS

Execução Orçamentária e Financeira

Processos Licitatórios

PREGÃO Nº	SITUAÇÃO	OBJETO	VALOR ESTIMADO TOTAL	VALOR TOTAL CONTRATADO	QUANT. ITENS DES. / FRAC.	REDUÇÃO DE CUSTO PARA O MUNICÍPIO	PERCENTUAL REDUÇÃO DE CUSTO PARA O MUNICÍPIO
042/2021	REALIZADO	AQUISIÇÃO DE MICROCOMPUTADORES E NOTEBOOKS	R\$ 2.237.426,010	R\$ 204.282,00	4	R\$ 155.069,10	43%
043/2021	REALIZADO	AQUISIÇÃO DE LANCETAS PARA PUNÇÃO DIGITAL E TIRAS REAGENTES	R\$ 2.668.800,000	R\$ 1.137.600,00	0	R\$ 1.531.200,00	57%
044/2021	REALIZADO	AQUISIÇÃO (FRALDAS DESCARTÁVEIS PARA PACIENTES RN, PREMATUROS, INFANTIL E ADULTO/GERIÁTRICA)	R\$ 3.386.630,080	R\$ 1.874.725,87	0	R\$ 1.511.904,21	45%
045/2021	REALIZADO	AQUISIÇÃO DE MEDICAMENTOS E INSUMOS FARMACÊUTICOS PADRONIZADOS NA REMUME MACAÉ 2018/2019, VISANDO ATENDER AS NECESSIDADES DA SECRETARIA MUNICIPAL DE SAÚDE – SEMUSA	R\$ 2.643.329,500	R\$ 1.675.057,83	15	R\$ 300.053,55	15%
046/2021	REALIZADO	AQUISIÇÃO DE MEDICAMENTO (ENOXAPARINA) - COVID-19	R\$ 849.981,800	R\$ 476.335,20	2	R\$ 116.677,32	20%
048/2021	REALIZADO	AQUISIÇÃO DE MEDICAMENTOS PARA FARMÁCIA BÁSICA	R\$ 2.398.756,810	R\$ 881.736,30	10	R\$ 1.490.919,91	63%
050/2021	REALIZADO	AQUISIÇÃO DE MEDICAMENTO (ELTROMBOPAGUE)	R\$ 160.446,762	R\$ 120.395,71	1	R\$ 0,98	0%



PRESTAÇÃO DE CONTAS

Execução Orçamentária e Financeira

Processos Licitatórios

PREGÃO Nº	SITUAÇÃO	OBJETO	VALOR ESTIMADO TOTAL	VALOR TOTAL CONTRATADO	QUANT. ITENS DES. / FRAC.	REDUÇÃO DE CUSTO PARA O MUNICÍPIO	PERCENTUAL REDUÇÃO DE CUSTO PARA O MUNICÍPIO
047/2021	REALIZADO	AQUISIÇÃO DE MEDICAMENTOS KIT INTUBAÇÃO	R\$ 8.114.252,700	R\$ 5.416.243,00	10	R\$ 1.900.216,00	26%
027/2021	REVOGADO	AQUISIÇÃO DE MEDICAMENTOS CONTROLADOS	R\$ 777.967,400	R\$ 202.424,00	47	R\$ 328.977,60	62%
034/2021	REVOGADO	AQUISIÇÃO DE MEDICAMENTOS E INSUMOS FARMACÊUTICOS PADRONIZADOS NA REMUME MACAÉ 2018/2019	R\$ 3.537.943,650	R\$ 0,00	0	R\$ 0,00	0%
028/2021	DESERTO	PRESTAÇÃO DE SERVIÇO DE EXAME DE VECTOELETRONISTAGNOGRAFIA	R\$ 36.000,000	R\$ 0,00	1	R\$ 0,00	0%
035/2021	DESERTO	AQUISIÇÃO DE DIETA ENTERAL	R\$ 66.900,000	R\$ 0,00	1	R\$ 0,00	0%
049/2021	DESERTO	AQUISIÇÃO DE ÓXIDO NÍTRICO ACONDICIONADOS EM CILINDROS EM REGIME DE COMODATO (COVID-19)	R\$ 323.572,320	R\$ 0,00	1	R\$ 0,00	0%
053/2021	DESERTO	AQUISIÇÃO DE ÓXIDO NÍTRICO ACONDICIONADOS EM CILINDROS EM REGIME DE COMODATO.	R\$ 323.572,320	R\$ 0,00		R\$ 0,00	0%
041/2021	FRACASSADO	AQUISIÇÃO DE MEDICAMENTO (MIDAZOLAM)	R\$ 491.160,000	R\$ 0,00	2	R\$ 0,00	0%



Macaé
P R E F E I T U R A
Secretaria | SAÚDE

PRESTAÇÃO DE CONTAS

Execução Orçamentária e Financeira

Contratos Celebrados

SETOR DE CONTRATOS



PRESTAÇÃO DE CONTAS

Execução Orçamentária e Financeira

Contratos Celebrados



NOVAS ATAS DE REGISTRO DE PREÇOS FORMALIZADAS

MAI/2021	JUN/2021	JUL/2021	AGO/2021	TOTAL
08	01	04	18	31

NOVOS CONTRATOS FORMALIZADOS

MAI/2021	JUN/2021	JUL/2021	AGO/2021	TOTAL
28	07	09	09	53

TERMOS ADITIVOS

MAI/2021	JUN/2021	JUL/2021	AGO/2021	TOTAL
03	01	02	02	08



Macaé
P R E F E I T U R A
Secretaria | SAÚDE

PRESTAÇÃO DE CONTAS

Execução Orçamentária e Financeira

Instrumentos Celebrados

GESTÃO DE CONVÊNIOS, PARCERIAS E FOMENTOS

PRESTAÇÃO DE CONTAS

Execução Orçamentária e Financeira

Instrumentos Celebrados

PAGAMENTO DE FOMENTO

ATENDIMENTOS/PROCEDIMENTOS	MAI	JUN	JUL	AGO	TOTAL 2o QUADR
<p>2º Termo Aditivo Termo de Fomento nº 001/2018 FMS. Liga Beneficente São João Batista de Macaé. (Vigência: Set/20-21)</p>		R\$ 410.000,00			R\$ 410.000,00
<p>2º Termo Aditivo Termo de Fomento nº 002/2018 FMS. Recanto dos Idosos Sagrado Coração de Jesus. (Vigência: Dez/20-21)</p>					



Macaé
P R E F E I T U R A
Secretaria | SAÚDE

PRESTAÇÃO DE CONTAS

Execução Orçamentária e Financeira

Estoque

ALMOXARIFADO CENTRAL DE CONSUMO



PRESTAÇÃO DE CONTAS

Execução Orçamentária e Financeira

MOVIMENTO ALMOXARIFADO (2º QUADRIMESTRE 2021)

MOVIMENTO	MAIO	JUNHO	JULHO	AGOSTO	TOTAL
SALDO MÊS ANTERIOR	R\$ 3.659.485,50	R\$ 3.594.882,79	R\$ 3.702.962,59	R\$ 3.845.755,59	
ENTRADAS: COMPRAS E DOAÇÕES	R\$ 160.811,29	R\$ 366.443,80	R\$ 469.292,00	R\$ 588.460,00	R\$ 1.585.007,09
SAÍDAS: REQUISIÇÕES E BAIXAS	R\$ 225.414,00	R\$ 258.364,00	R\$ 326.499,00	R\$ 168.643,00	R\$ 978.920,00
VALOR EM ESTOQUE	R\$ 3.594.882,79	R\$ 3.702.962,59	R\$ 3.845.755,59	R\$ 4.265.572,59	R\$ 4.265.572,59

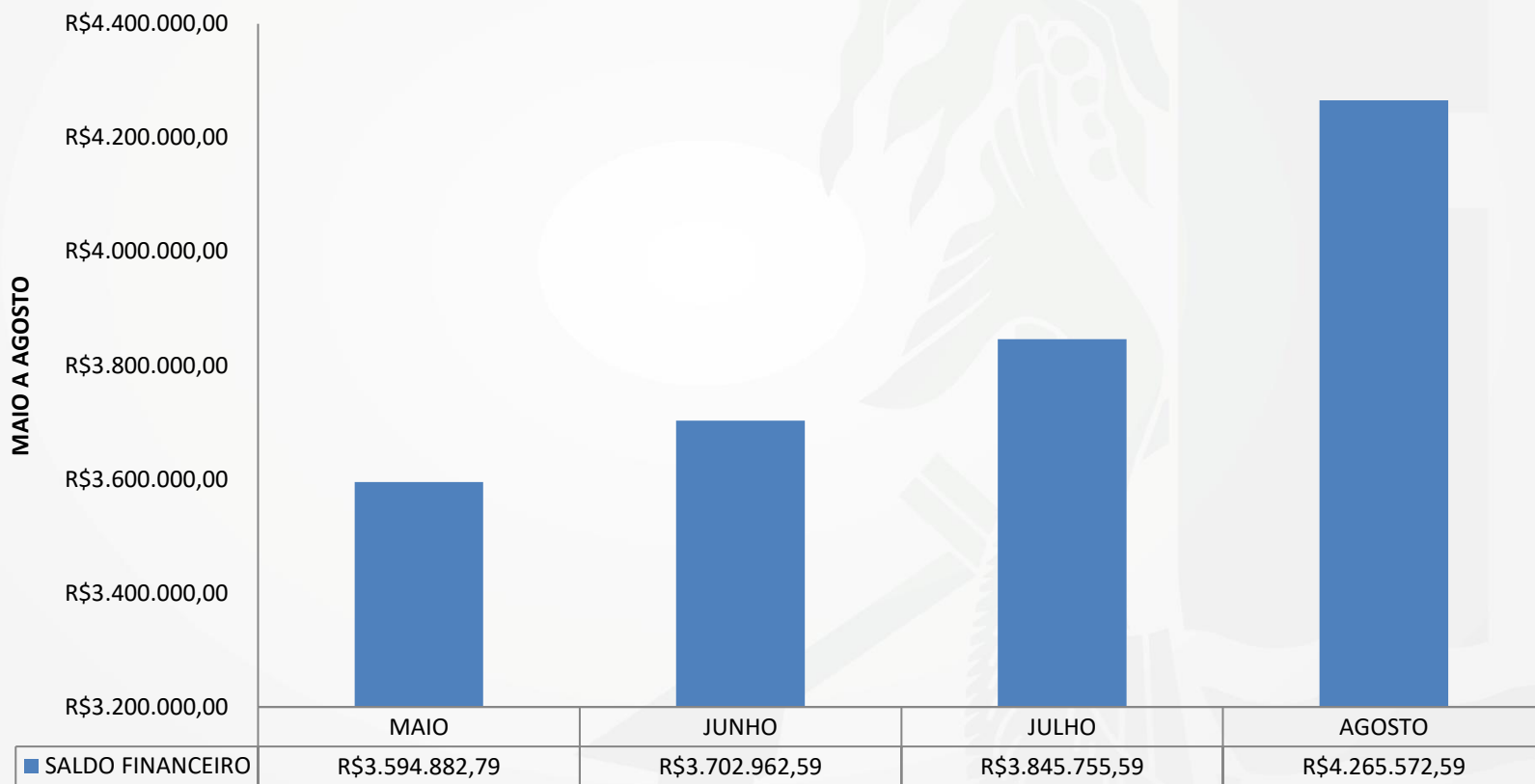




PRESTAÇÃO DE CONTAS

Execução Orçamentária e Financeira

SALDO FINANCEIRO





Macaé
P R E F E I T U R A
Secretaria | SAÚDE

PRESTAÇÃO DE CONTAS

Execução Orçamentária e Financeira

SETOR DE PATRIMÔNIO

ENTRADA DE BENS PERMANENTES – 2º QUADRIMESTRE

PERMANENTE	QUANTIDADE	VALOR (RS)
MONITORES PHILIPS	23	540.782,00
LAVADORA DE ALTA PRESSÃO, 1800 PSI	7	3.872,96
LAVADORA DE ALTA PRESSÃO, 2.500 libras.	1	1.538,00
MICROSCÓPIO	3	8.998,99
TOTAL	34	555.191,95

NOTA: A Coordenadoria de Patrimônio está reestruturando as suas atividades e seus Agentes Patrimoniais foram os primeiros a realizarem a capacitação oferecida pela Secretaria Municipal Adjunta de Patrimônio.





Macaé
P R E F E I T U R A
Secretaria | SAÚDE

PRESTAÇÃO DE CONTAS

Dados da Produção de Serviços no SUS:
Manutenção

COORDENADORIA DE MANUTENÇÃO PREDIAL



PRESTAÇÃO DE CONTAS

Dados da Produção de Serviços no SUS:
Manutenção

MANUTENÇÃO PREDIAL - 2º QUADRIMESTRE DE 2021					
SERVIÇOS REALIZADOS	MAI	JUN	JUL	AGO	TOTAL
SERVIÇOS REFERENTES A ELÉTRICA	35	30	26	29	120
SERVIÇOS REFERENTE A HIDRÁULICA	25	31	27	30	113
SERVIÇO REFERENTE A CONSTRUÇÃO CIVIL/PINTURA	35	38	36	52	161
SERVIÇO REFERENTE A ENTREGAS DE MATERIAL	10	10	4	11	35
SERVIÇO REFERENTE A REPAROS/INSTALAÇÕES	26	26	22	18	92
TOTAL DE SERVIÇOS REALIZADOS NO QUADRIMESTRE					521



Refere-se ao total de solicitações por serviço de cada unidade de saúde. Ex.: Uma mesma unidade saúde solicita conserto de pia e reparo na energia, logo, contabilizam-se 2 chamados para manutenção para a mesma unidade. Neste caso, **entre maio e agosto de 2021, obtivemos um total de 521 solicitações atendidas.**



Macaé
P R E F E I T U R A
Secretaria | SAÚDE

PRESTAÇÃO DE CONTAS Auditorias

OUVIDORIA

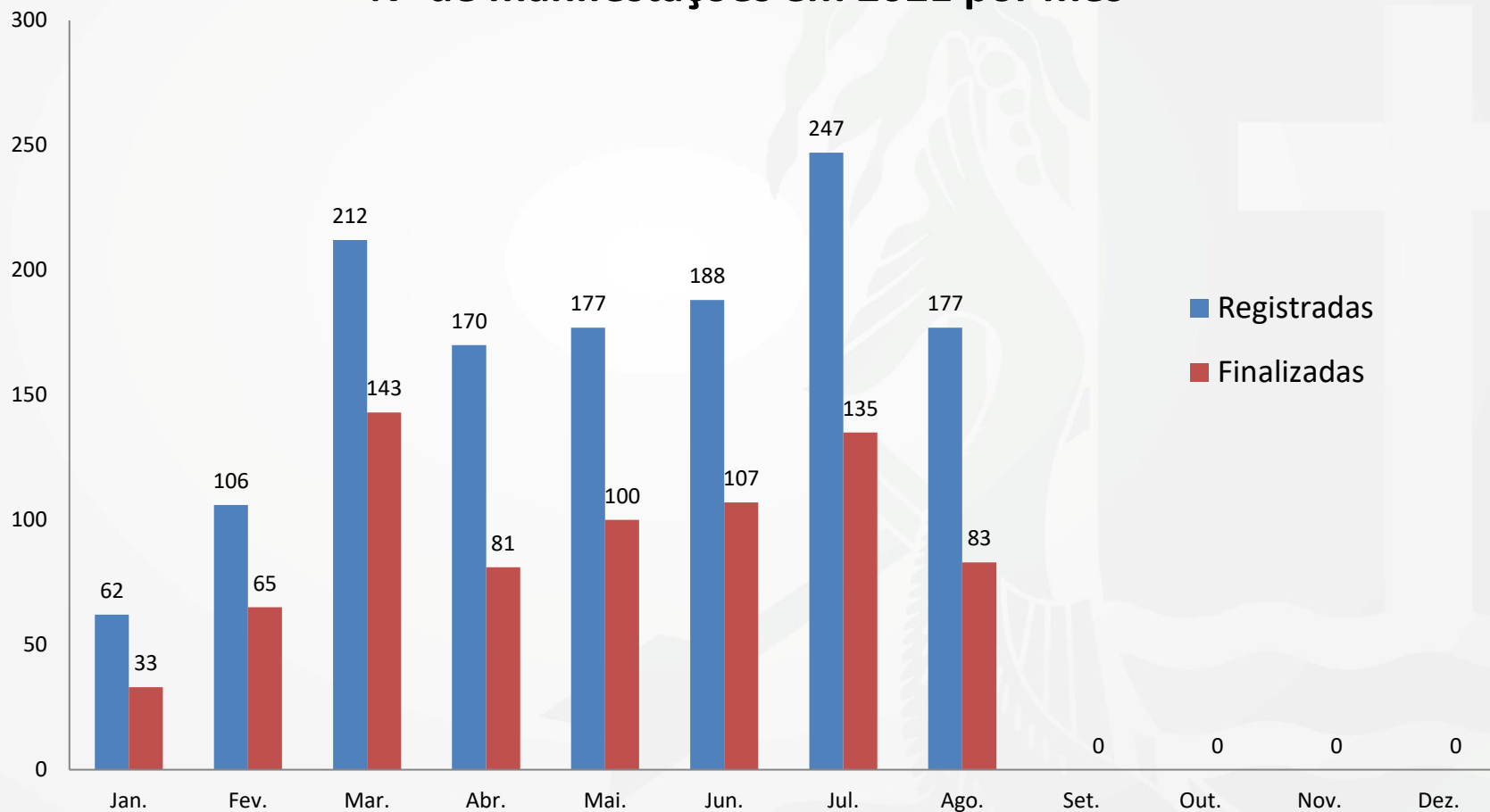


MANIFESTAÇÕES

SITUAÇÃO	MAI	JUN	JUL	AGO	02.2020	MAI	JUN	JUL	AGO	02.2021
Arquivado	0	0	0	0	0	0	0	0	0	0
Cancelado	9	8	5	10	32	14	20	16	15	65
Encerrado	19	16	10	9	54	73	71	108	59	311
Novo	0	0	0	1	1	0	0	0	2	2
Pendente	25	26	20	13	84	53	68	99	66	286
Transferido	0	1	0	0	1	0	2	0	0	2
TOTAL	53	51	35	33	172	140	161	223	142	666
2020	MAI	JUN	JUL	AGO	02.2020	MAI	JUN	JUL	AGO	02.2021
Registradas	53	51	35	33	172	140	161	223	142	666
Finalizadas	28	24	15	19	86	87	91	124	74	376
Índice de resolubilidade (%)	52,83	47,06	42,86	57,58	50,00	62,14	56,52	55,61	52,11	56,46

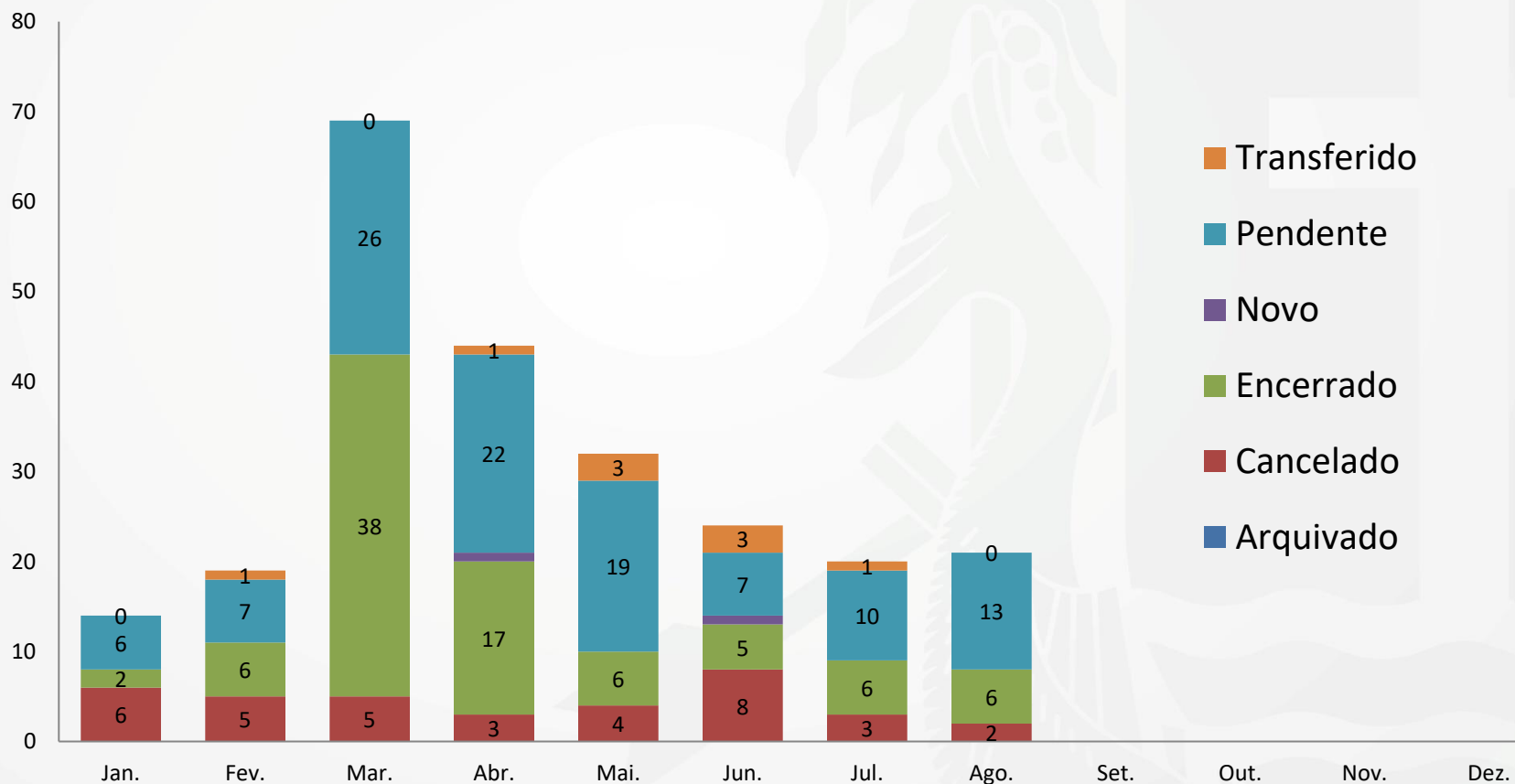


N° de manifestações em 2021 por mês





Nº de manifestações registradas em 2021 por status





Macaé
PREFEITURA
Secretaria | SAÚDE

PRESTAÇÃO DE CONTAS

Dados da Produção de Serviços no SUS:
Produção

**COORDENADORIA DE CONTROLE, AVALIAÇÃO,
REGULAÇÃO E AUDITORIA**

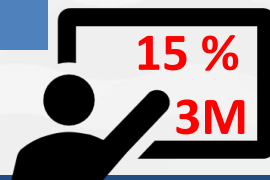


PRESTAÇÃO DE CONTAS

Dados da Produção de Serviços no SUS:
Produção de Atenção Básica

PRODUÇÃO AMBULATORIAL BÁSICA					
Rede Própria					
2º Quadrimestre	MAIO	JUN	JUL	AGO	TOTAL
Nº de Procedimentos 2020	235.926	275.165	371.044	294.045	1.176.180
Nº de Procedimentos 2021	239.109	272.050	232.033	*	743.192

* Dados ainda não disponíveis pelo Tabnet e Tabwin, que são ferramentas do Ministério da Saúde para consulta dos sistemas: SAI/SUS e SIH/SUS.



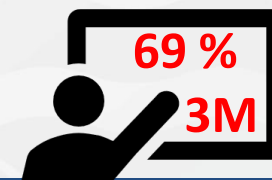
PRESTAÇÃO DE CONTAS

Dados da Produção de Serviços no SUS:
Produção de Atenção Ambulatorial Especializada e Hospitalar por Grupo de Procedimentos

PRODUÇÃO AMBULATORIAL – Especializada Rede Própria

2º Quadrimestre	MAIO	JUN	JUL	AGO	TOTAL
Nº de Procedimentos 2020	116.183	134.909	178.499	143.197	572.788
Nº de Procedimentos 2021	21.044	65.762	43.789	*	130.595

* Dados ainda não disponíveis pelo Tabnet e Tabwin, que são ferramentas do Ministério da Saúde para consulta dos sistemas: SAI/SUS e SIH/SUS.





PRESTAÇÃO DE CONTAS

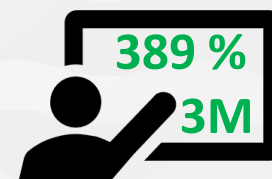
Dados da Produção de Serviços no SUS:
Produção de Atenção Ambulatorial Especializada e Hospitalar por Grupo de Procedimentos

PRODUÇÃO AMBULATORIAL – Especializada

Rede Contratada

2º Quadrimestre	MAIO	JUN	JUL	AGO	TOTAL
Nº de Procedimentos 2020	138	357	452	584	1531
Nº de Procedimentos 2021	1466	1373	1794	*	4633

- Devido ao feriado de 7 de Setembro houve atraso na entrega das produções por parte dos prestadores.
- Em 2020, alguns serviços estavam suspensos por causa da Pandemia.

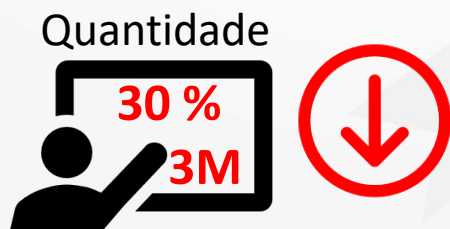


PRESTAÇÃO DE CONTAS

Dados da Produção de Serviços no SUS:
Produção de Atenção Ambulatorial
Especializada e Hospitalar por Grupo de
Procedimentos

Autorização de Internação Hospitalar AIH - HPM					
2º RDQA	MAIO	JUN	JUL	AGO	TOTAL
2020	645	828	810	761	3.044
Valor	516.658,09	1.124.031,60	927.041,70	855.910,50	3.423.641,89
2021	588	732	506	*	1.826
Valor	612.207,24	1.965.530,01	2.321.760,08	*	4.899.497,33

**Dados ainda não disponíveis pelo Tabnet e Tabwin.*



PRESTAÇÃO DE CONTAS

Dados da Produção de Serviços no SUS:
Produção de Atenção Ambulatorial Especializada e Hospitalar por Grupo de Procedimentos

Autorização de Internação Hospitalar AIH - HPMS					
2º RDQA	MAIO	JUN	JUL	AGO	TOTAL
2020	61	30	76	55	222
Valor	25.980,91	13.855,80	29.947,66	23.261,46	93.045,83
2021	61	63	70	*	194
Valor	49.490,04	32.468,22	27.902,03	*	109.860,29

**Dados ainda não disponíveis pelo Tabnet e Tabwin.*



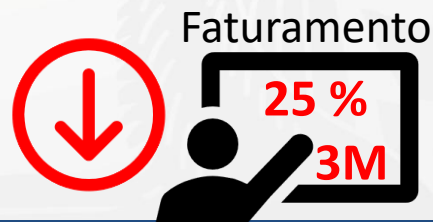


PRESTAÇÃO DE CONTAS

Dados da Produção de Serviços no SUS:
Produção de Atenção Ambulatorial Especializada e Hospitalar por Grupo de Procedimentos

Autorização de Internação Hospitalar AIH - ISJB					
2º RDQA	MAIO	JUN	JUL	AGO	TOTAL
2020	244	212	169	208	833
Valor	582.697,67	533.511,24	411.289,24	611.518,72	2.139.016,87
2021	199	213	166	*	578
Valor	369.750,69	366.234,55	404.988,51	*	1.140.973,75

**Dados ainda não disponíveis pelo Tabnet e Tabwin.*

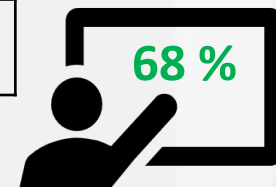


PRESTAÇÃO DE CONTAS

Dados da Produção de Serviços no SUS:
Produção fora da Rede de Faturamento do SUS

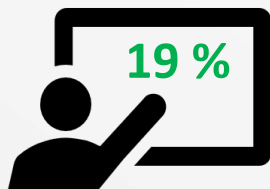
Processos abertos - Solicitação de procedimentos não disponibilizados na Rede SUS de Macaé

2º RDQA	MAIO	JUN	JUL	AGO	TOTAL
Nº - Processos abertos 2020	14	53	81	88	236
Nº - Processos abertos 2021	84	107	105	100	396



Encaminhamentos realizados pelo Setor de Regulação

2º RDQA	MAIO	JUN	JUL	AGO	TOTAL
Nº Encaminhamentos 2020	59	73	86	147	365
Nº Encaminhamentos 2021	163	100	57	116	436





Macaé
P R E F E I T U R A
Secretaria | SAÚDE

PRESTAÇÃO DE CONTAS

Dados da Produção de Serviços no SUS:
Produção de Atenção Básica

COORDENAÇÃO DE TRANSPORTE



PRESTAÇÃO DE CONTAS

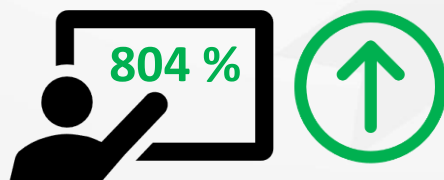
Dados da Produção de Serviços no SUS:
Produção de Atenção Básica

TRANSPORTE DE PACIENTES	MAI/2020	JUN/2020	JUL/2020	AGO/2020	TOTAL 2020	MEDIA 2020
DENTRO DO MUNICÍPIO	370	334	334	335	1.373	343,25
FORA DO MUNICÍPIO	2.529	1.988	1.991	2.034	8.542	2.135,5
DEMANDA REPRIMIDA	0	0	0	0	0	0


TRANSPORTE DE PACIENTES	MAI/2021	JUN/2021	JUL/2021	AGO/2021	TOTAL 2021	MEDIA 2021
DENTRO DO MUNICÍPIO	3.130	3.067	3.241	2.978	12.416	3.104
FORA DO MUNICÍPIO	1.030	1.120	1.085	1.632	4.867	1.217
DEMANDA REPRIMIDA	0	0	0	0	0	0



DENTRO



FORA



PRESTAÇÃO DE CONTAS


Dados da Produção de Serviços no SUS:
Produção de Atenção Básica

MUNICÍPIO	2º QUADRIMESTRE / 2020	2º QUADRIMESTRE / 2021
CAMPOS DOS GOYTACAZES	3003	1580
RIO BONITO	1745	705
PARAIBA DO SUL	55	48
ITAPERUNA	22	49
RIO DE JANEIRO	3223	1585
NATIVIDADE	1	96
ARARRUAMA	342	59
ITABORAI	0	580
NITERÓI	18	52
QUISSAMÃ	1	5
CABO FRIO	132	47
SÃO GONÇALO	0	61
Total	8.542	4.867



FORA

43 %



CIDADE/ESTADO	QUANTIDADE DE PACIENTES 2º QUADRIMESTRE - 2021
SÃO PAULO	8



Macaé
P R E F E I T U R A
Secretaria | SAÚDE

PRESTAÇÃO DE CONTAS

Dados da Produção de Serviços no SUS:
Produção de Atenção Básica

COORDENAÇÃO DE ENFERMAGEM

PRESTAÇÃO DE CONTAS

Dados da Produção de Serviços no SUS: Produção de Atenção Básica

Procedimentos / ENFERMAGEM	Total
Vacina	4395
Aferição de pressão arterial	2581
Acolhimento e class. De risco	2508
Admin. De medicamentos	2415
Consulta ginecológica	2210
Temperatura	2080
Coleta de citopatológico	1664
Gerência de serv. na saúde	1192
Avaliação do peso	1022
Consulta pré-natal subsequente	870
Curativo	865
Curativo grau II	672
Glicemia capilar	486
Superv. Equipe enfermagem	298
Curativo grau I	296
Teste rápido sífilis	275
Auxílio na alimentação	273

Procedimentos/ ENFERMAGEM	Total
Primeira consulta pré-natal (1º trim)	260
Encaminhamento emergência	251
Acomp. Obs. Residentes área externa	250
Higiene bucal	250
Abordagem cognitiva	221
Consulta de enfermagem	211
Evolução de enfermagem	208
Solicitação de material	203
Teste rápido hepatite C	201
Troca de fraldas	184
Convivência de usuário	158
Contato telefônico	140
Imunobiológicos+insumos das 32 ESFS	137
Estudo discussão de caso	126
ECG	124

Procedimentos / ENFERMAGEM	Total
TIG	121
Cardiotocografia	118
Cauterização química com ATA	117
Leberação dos Imunos dos polos fixos	117
Busca ativa usuaria	116
Auxílio de esderoterapia e revisão	113
Evolução prontuário	110
Troca de lençol	108
Supervisão banho de sol	105
Consulta enfermagem/admissão	102
Triagem	100
Consulta de puerpério	99
Teste rápido HIV	97
Avaliação da altura	95
Remoção de hiperkeratone	94

PRESTAÇÃO DE CONTAS

Dados da Produção de Serviços no SUS: Produção de Atenção Básica

Procedimentos / ENFERMAGEM	Total
Mudança de cúbito	93
Entrega receitas e laudos	91
Frequência cardíaca	85
Respiração	85
Saturação	85
Encaminhamento ao téc.	
Referência	83
Serviço externo	82
Primeira consulta pré-natal (2º trim)	81
Atividades de coordenação	80
Reunião de equipe	80
Campanha vacinação	76
Visita domiciliar	73
Envio de remessa de amostras	65
Solicitação de RX	65
Banho / leito	63
Consulta enfermagem dos idosos	60

Procedimentos/ ENFERMAGEM	Total
Consulta/Atendimento domiciliar	60
Solicitação de BAAR	57
Avaliação s/admissão	56
Consulta de pré natal do parceiro	55
Relatório mensal	52
Teste rápido HIV em gestante	52
Escuta inicial/orientação	51
Dietas administradas	50
Desbridamento instrumental	47
Controle psicotrópicos	42
Atendimento aos usuários	41
Consulta / Atendimento domiciliar	41
Encaminhamento	41
Busca ativa	38
Campanha hepatite	38
Aferição sinais vitais	26

Procedimentos / ENFERMAGEM	Total
Medicamentos liberados pacientes	36
Oficina de insulina	35
Coordenação, orientação fisc. e superv.	34
Consulta/Orientação/Encam.	30
Receber alimentação	30
Retirada de pontos	29
Troca de bolsa Karaya	27
Controle medicação cada paciente	25
Organização e contagem de medicam.	25
Reconvocação de paciente	23
Supervisão banho cadeira higiênica	23
Pacientes faltosos	21
Serviços externos	21
Banho de aspersão	20
Primeira consulta pré-natal (3º trim)	20

PRESTAÇÃO DE CONTAS

Dados da Produção de Serviços no SUS:
Produção de Atenção Básica

Procedimentos / ENFERMAGEM	Total
Avaliação pré diabético	18
Creatinina	18
Orientação familiares	18
HB glicada	17
Auxílio no banho	16
Capacitação de profissionais	16
Troca de bota de unha	16
Exames laboratoriais	15
Consulta de aval. Clínica	14
Acomp. Consulta médica	13
Atendimento a família	13
Admissão p/órtex	12
Atendimento em grupo	12
Retorno	12
Atendimento de referências	11
Contagem material estoque	11
Controle de estoque	11
Solicitação de exames	11
Auxílio na higienização	10
Coleta exame laboratorial	10

Procedimentos/ ENFERMAGEM	Total
Controle agendam.	
Consultas	10
Encaminhamento p/órtese e prótese	10
Gestante de alto risco referenciadas	10
Visita a coordenação enfermagem	10
Auxílio nos cuidados hig. Acamados	9
Controle de medicamentos	9
Acolhimento telefone	8
Controle psicatripico	8
Dispensa de material	6
Previsão insumos	6
Busca via telefone	5
Educação em saúde	5
Gerenciamento de insumos	5
Organização de medicações	5
Puericultura	5

Procedimentos / ENFERMAGEM	Total
Vacinação de acamados	5
Aspiração de vias aéreas	4
Confecção relatórios	4
Entrega de material	4
Matriciamento	4
SISVAN	4
Visita nas UPAS	4
Busca material almoxarifado	3
Drenagem de hematoma	3
Visita a farmácia central	3
Confecção escala	2
Fechamento de ponto	2
Marcação de transporte	2
Capacitação de equipe	1
Cateter vesical p/coleta	1
Consulta odontológica	1

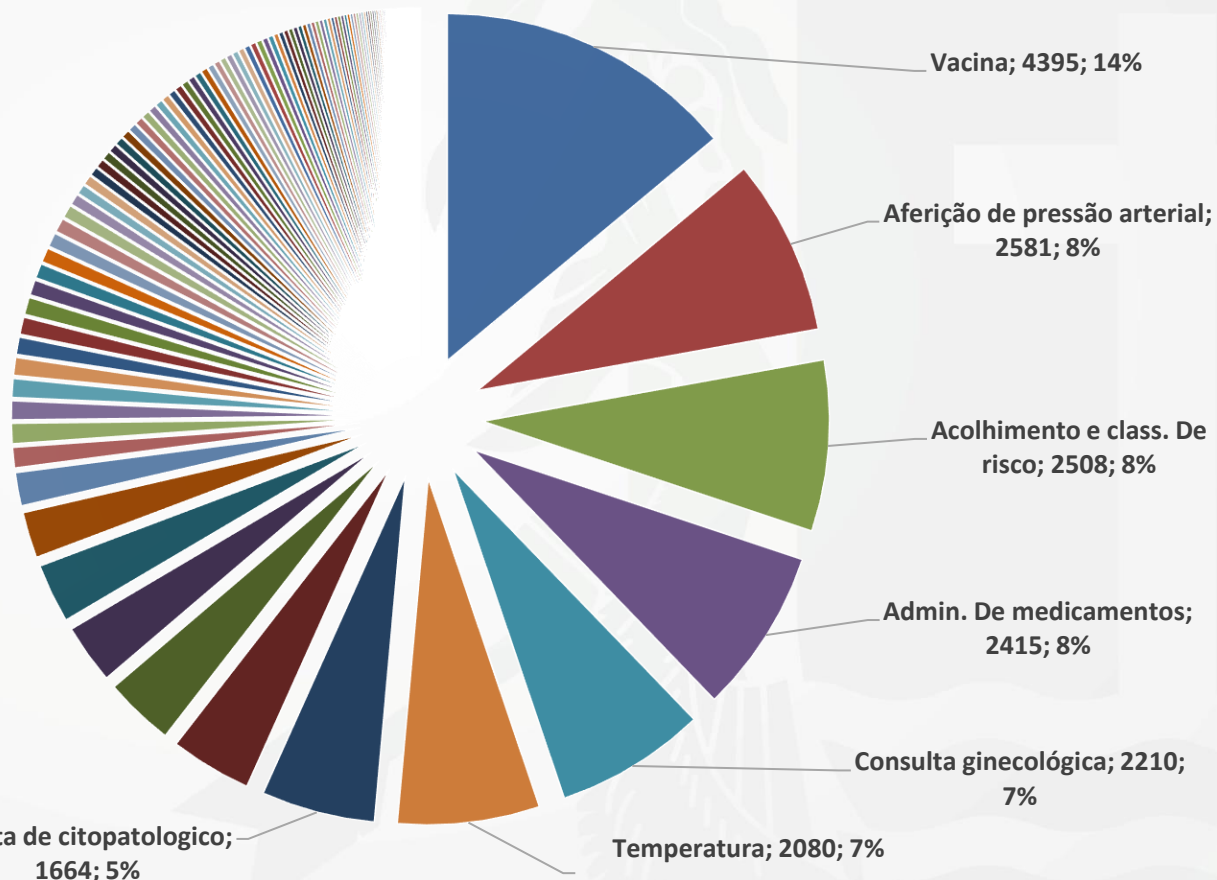


PRESTAÇÃO DE CONTAS

Dados da Produção de Serviços no SUS:
Produção de Atenção Básica

PROCEDIMENTOS – ENFERMEIROS

- Vacina
- Aferição de pressão arterial
- Acolhimento e class. De risco
- Admin. De medicamentos
- Consulta ginecológica
- Temperatura
- Coleta de citopatológico
- Gerência de serv. na saúde
- Avaliação do peso
- Consulta pré-natal subsequente
- Curativo
- Curativo grau II
- Glicemia capilar
- Superv. Equipe enfermagem
- Curativo grau I
- Teste rápido sífilis
- Auxílio na alimentação
- Primeira consulta pré-natal (1º trim)
- Encaminhamento emergência
- Acomp. Obs. Residentes área externa
- Higiene bucal
- Abordagem cognitiva
- Consulta de enfermagem
- Evolução de enfermagem
- Solicitação de material
- Teste rápido hepatite C
- Troca de fraldas
- Convivência de usuário
- Contato telefônico
- Imunobiológicos+insumos das 32 ESFS
- ECG
- TIG



PRESTAÇÃO DE CONTAS

Dados da Produção de Serviços no SUS: Produção de Atenção Básica

Procedimentos / TÉCNICO DE ENFERMAGEM	Total
Vacina	21071
Aferição de Pressão Arterial	12763
Avaliação do Peso	8400
Temperatura	8176
Administração de medicamentos	8131
Acolhimento	6604
Avaliação da Altura	3398
Auxílio na Consulta Médica	2840
Esterilização	2762
Solicitação de material	2584
Cadastro no SISVAN	2563
Preparo de paciente para exames	2385
ECG	2347
Curativo	2339
Acomp. Obs. Residentes área externa	1950
Glicemia capilar	1597
Troca de fraldas	1569

Procedimentos/ TÉCNICO DE ENFERMAGEM	Total
Distribuição e auxílio do lanche	1549
Curativo grau II	1473
Retirada de prontuário	1326
Confecção de apósitos	1300
Reposição de materiais hig. Bucal	1100
Orientação	1041
Assepsia de mãos	960
Reposição de material	940
Convivência com usuário	927
Coleta de sangue periférico	921
Troca de lençol	910
Acomp. No lanche	900
Mudança decúbito	888
Perímetro cefálico	881
Organização prontuário	875

Procedimentos / TÉCNICO DE ENFERMAGEM	Total
Guarda de prontuário	836
Confecção de material	791
Entrega de exames	759
Preparo de material	727
Dieta administrada p/enfermagem	710
Busca ativa	678
Preparo de medicação	677
Orientação a paciente	642
Dispensação de medicação	583
Liberação de material	522
Curativo grau I	518
Banho encaminhada com auxílio	486
Pesagem	448
Cadastro no SIS Pré Natal	432
SI - PNI	413
Banho no leito	408

PRESTAÇÃO DE CONTAS

Dados da Produção de Serviços no SUS:
Produção de Atenção Básica

Procedimentos / TÉCNICO DE ENFERMAGEM	Total
Retirada de Pontos	407
Auxílio higiene / banho	404
Eletroencefalograma	398
Banho de aspersão	394
Evolução no prontuário	384
Higiene bucal	381
Auxílio na alimentação	367
Higienização mat. Otorrino	349
Contato telefônico	345
Inoculação PPD	338
Anotações do PPD	324
IMC	317
Evolução de enfermagem	316
Material p/esterilização	255
Coleta de exames laboratoriais	226
Visita domiciliar enfermagem	220

Procedimentos/ TÉCNICO DE ENFERMAGEM	Total
Curativo contaminado	153
Manutenção das salas	132
Paciente ostomizado (disp. Bolsa)	132
Entrega de materiais	128
Revisão de prontuário	128
At. De Urgência com remoção	127
Antropometria	126
Marc. de consul. p/enferm.	117
Inalação e Nebulização	114
Convivência	111
Marcação de consulta	110
Coleta de exames laboratoriais	95
Exame de campo visual	92

Procedimentos / TÉCNICO DE ENFERMAGEM	Total
Teste rápido sífilis	89
Teste rápido HIV	87
Organização setor TIG	86
Solicitação de exames	78
Oferta hidratação oral	75
Agendamento	72
Solicitação de BAAR Preventivo	69
Sala de ostomia (Entr / bolsa)	67
Abordagem cognitiva	64
Organização sala	63
Polinuzumabe	62
Distribuição de material	56
Separação e disp. Med.	53
Aplicação colírio	50

PRESTAÇÃO DE CONTAS

Dados da Produção de Serviços no SUS:
Produção de Atenção Básica

Procedimentos / TÉCNICO DE ENFERMAGEM	Total
Consulta de enfermagem	48
Estudo discussão de caso	45
Entrega doc. Receitas e laudos	44
Reunião de equipe	42
Alta c/orientação	41
Desinfecção	37
Auxílio atend. Técnica	34
Cauterização química com ATA	32
Consulta ginecológica	31
Teste rápido hepatite B	31
Teste rápido hepatite C	31
Início tratamento Químico	27
Teste do pezinho	27
Atividades de coordenação	22
Busca ativa usuário	22
Contagem de rede defri	21
Distribuição de insumos	21
Separação de imuno	21
Verificação de temp. câmara fria	21
Início tratamento TB	16

Procedimentos/ TÉCNICO DE ENFERMAGEM	Total
Liberação de medicamento	13
Notificação SINAN	12
Auxílio de escleroterapia/revisão	11
Triagem	11
Oficina de insulina	10
Reunião técnica	9
Enc. Mat. para Lacen	8
Reconvocação	8
Conferência de material	7
Consulta de aval. Clínica	7
Relatório mensal	6
Organização de medicações	5
Oximetria	5
Início ILTB	4
Organização de estoque	4
Supervisão Banho de sol	4

Procedimentos / TÉCNICO DE ENFERMAGEM	Total
Supervisão cuidados enfermagem	4
Visita técnica (equipe)	4
Abertura de prontuário	3
Capacitação de profissionais	3
Consulta de puerpério	3
Alta c/cura	2
Consulta contactantes	2
Emergência psiq.	2
Preparo paciente higiene corporal	2
Triagem dermatológica	2
Consulta de pré natal do parceiro	1
Consulta odontológica	1
Participação grupo (equipe)	1
Remoção de hiperqueratose	1
Treinamento HPM	1

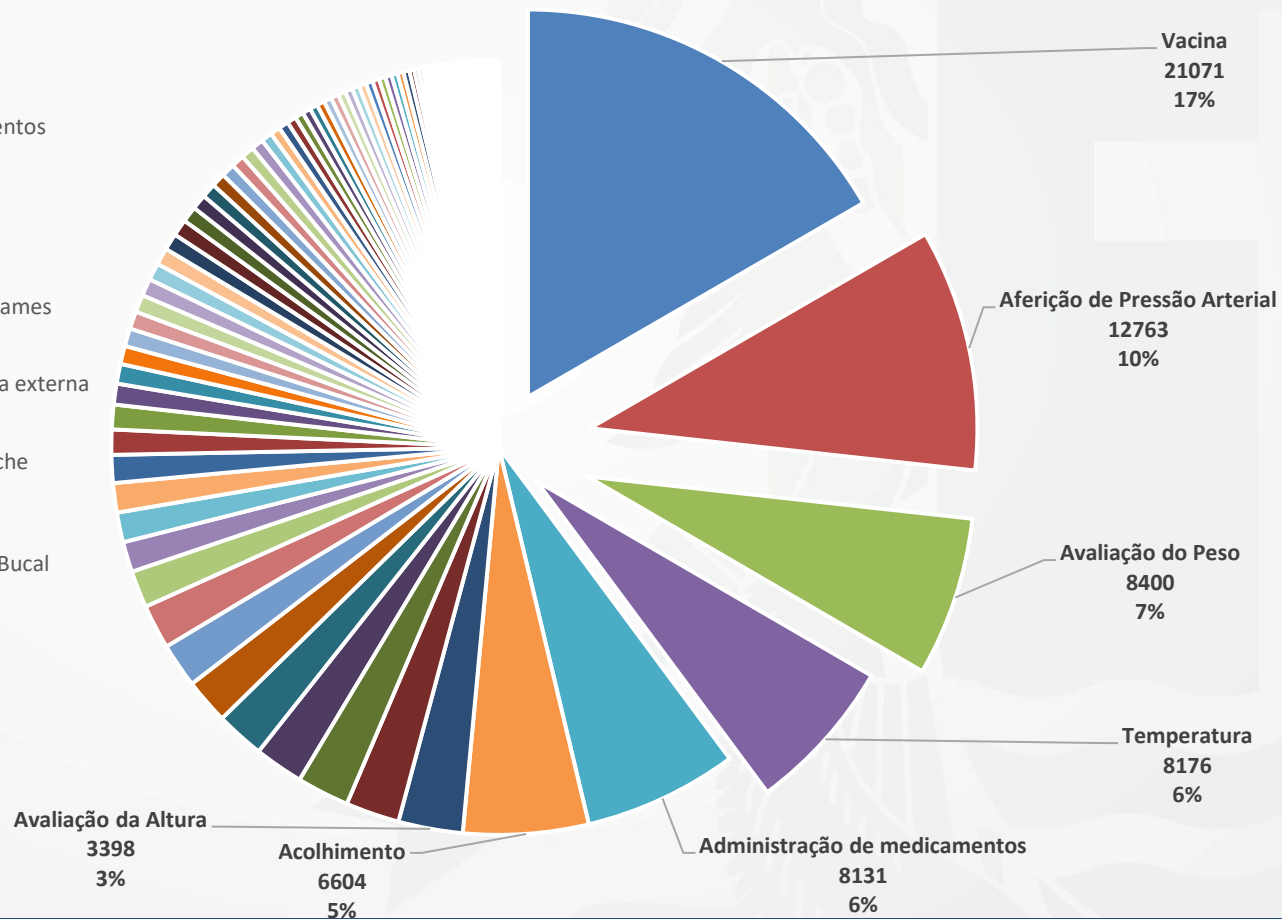


PRESTAÇÃO DE CONTAS

Dados da Produção de Serviços no SUS:
Produção de Atenção Básica

PROCEDIMENTOS – TÉCNICOS DE ENFERMAGEM

- Vacina
- Aferição de Pressão Arterial
- Avaliação do Peso
- Temperatura
- Administração de medicamentos
- Acolhimento
- Avaliação da Altura
- Auxílio na Consulta Médica
- Esterelização
- Solicitação de material
- Cadastro no SISVAN
- Preparo de paciente para exames
- ECG
- Curativo
- Acomp. Obs. Residentes área externa
- Glicemia capilar
- Troca de fraldas
- Distribuição e auxílio do lanche
- Curativo grau II
- Retirada de prontuário
- Confeção de apósitos
- Reposição de materiais hig. Bucal
- Orientação
- Assepsia de mãos
- Reposição de material
- Convivência com usuário
- Coleta de sangue periférico
- Troca de lençol
- Acomp. No lanche
- Mudança decubito
- Perímetro cefálico
- Organização prontuário
- Guarda de prontuário
- Confeção de material
- Entrega de exames





Macaé
P R E F E I T U R A
Secretaria | SAÚDE

PRESTAÇÃO DE CONTAS

Dados da Produção de Serviços no SUS:
Produção de Atenção Básica

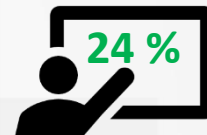
COORDENADORIA DE ESTRATÉGIA DE SAÚDE DA FAMÍLIA



PRESTAÇÃO DE CONTAS

Dados da Produção de Serviços no SUS:
Produção de Atenção Básica

SERVIÇOS	Total 2º quad. 2020	Total 2º quad. 2021
VISITAS DOMICILIARES		
AGENTES COMUNITÁRIOS DE SAÚDE	11.868	30.604
MÉDICOS	0	0
ENFERMEIROS	0	0
TÉCNICOS DE ENFERMAGEM	0	0
TOTAL	11.868	30.604
CONSULTAS		
MÉDICOS	15.157	14.447
ENFERMEIROS	4.334	9063
TOTAL	19.491	23.510
TIPO DE ATENDIMENTO (MÉDICO/ENF.)		
PUERICULTURA	2.485	955
PRÉ-NATAL	5.323	1.960
SAÚDE SEXUAL REPRODUTIVA	3.592	975
DST	1.056	0
DIABETES	3.377	564
HIPERTENSÃO ARTERIAL	5.295	1.671
SAÚDE MENTAL	1.644	1.750
HANSENÍASE	2	1
TUBERCULOSE	65	24
TOTAL	22.839	7.900
SOLICITAÇÃO DE EXAMES		
ELETROCARDIOGRAMA	352	514
SOROLOGIA DE SÍFILIS (VDRL)	546	408
TESTE DE GRAVIDEZ	137	82
ULTRASSONOGRRAFIA OBSTÉTRICA	334	264
UROCULTURA	563	732
TOTAL	1.932	2.000



NOTA:
Equipes direcionadas às Campanhas de Vacinação;
Perda de informações com o ataque cibernético;
Servidores afastados;

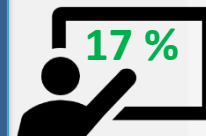





PRESTAÇÃO DE CONTAS

Dados da Produção de Serviços no SUS:
Produção de Atenção Básica

SERVIÇOS	Total 2º quad. 2020	Total 2º quad. 2021
ENCAMINHAMENTOS		
ATENDIMENTO ESPECIALIZADO	1.074	1288
INTERNAÇÃO HOSPITALAR	16	8
URGÊNCIA/EMERGÊNCIA	85	15
TOTAL	1.175	1.311
PROCEDIMENTOS		
ATENDIMENTO DE ENFERMEIRO	5.540	7.530
ATENDIMENTO DE TÉCNICO	11.852	15.615
COLETA P/ EXAME CITOPATOLÓGICO	1.113	1739
CURATIVO	958	731
INJEÇÕES	2.641	3399
RETIRADA DE PONTO	3.184	522
TOTAL	25.288	29.536
ATIVIDADE COLETIVA		
ATENDIMENTO EM GRUPO E SAÚDE	23	88
PROCEDIMENTOS COLETIVOS	12	18
REUNIÕES CAPACITAÇÕES	26	107
TOTAL	61	213
ABSENTEÍSMO		
NÃO COMPARECIMENTO ÀS CONSULTAS AGENDADAS		1295





Macaé
P R E F E I T U R A
Secretaria | SAÚDE

PRESTAÇÃO DE CONTAS

Dados da Produção de Serviços no SUS:
Produção de Atenção Básica

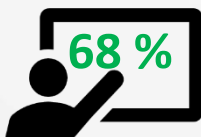
GERÊNCIA DE ASSISTÊNCIA EM SAÚDE

PRESTAÇÃO DE CONTAS

Dados da Produção de Serviços no SUS:
Produção de Atenção Básica

CONSOLIDADO POR UNIDADE

UNIDADES	2020						2021						Var%
	MAI	JUN	JUL	AGO	TOTAL	MÉD	MAI	JUN	JUL	AGO	TOTAL	MÉD	
C.E.M. DONA ALBA	3097	3728	4732	5504	17061	4230	7303	6844	7667	9263	31077	7485	182%
C.E.M. DR. MOACYR SANTOS	346	425	477	946	2194	451	944	1060	1122	1381	4507	1091	205%
CCA - CASA DA CRIANÇA E DO ADOLESCENTE	2010	2021	2836	3464	10331	2428,5	3719	3240	3473	4392	14824	3596	143%
CAPI - CENTRO DE ATENÇÃO À PESSOA IDOSA (H.DE DEUS)	-	-	-	-	0	-	399	346	374	404	1523	386,5	-
CRA - CENTRO DE REFERENCIA DO ADOLESCENTE	780	578	864	1164	3386	822	794	1297	1180	1778	5049	1238,5	149%
PADT	499	562	675	852	2588	618,5	1182	998	981	1359	3161	998	122%
PAISI	837	1320	1435	1606	5198	1377,5	2115	1910	918	1121	6064	1515,5	117%
POLICLINICA NOVO CAVALEIROS	268	390	338	695	1691	364	1168	1025	848	805	3846	936,5	227%
POLO DE LESÕES CUTÂNEAS (CASA DO CURATIVO)	504	574	652	826	2556	613	1168	1119	1014	1284	4585	1143,5	179%
UBS BARRAMARES/BARRETO	384	470	483	829	2166	476,5	1199	1272	1314	1350	5135	1293	237%
UBS IMBOASSICA	113	180	192	253	738	186	136	77	116	-	329	116	45%
UBS MORRO DE SANTANA	185	149	281	276	891	230,5	238	219	191	227	875	223	98%
TOTAL MENSAL DE ATENDIMENTOS	9.068	10.397	12.935	16.415	48.800	11.666	20.365	19.407	19.198	23.364	82.334	19.886	169%



- CAPI TEVE O SERVIÇO SUSPENSO NO 2º QUADRIMESTRE DE 2020, POIS O HOTEL DE DEUS FUNCIONOU COMO CENTRO DE QUARENTENA DE PACIENTES COM COVID-19.
- UBS IMBOASSICA FOI TEMPORARIAMENTE DESATIVADA, POR ISSO NÃO HÁ DADOS DE AGOSTO DE 2021.
- HOUVE UM CONSIDERÁVEL AUMENTO NO NÚMERO DE ATENDIMENTOS NO 2º QUADRIMESTRE DE 2021 EM COMPARAÇÃO AO MESMO PERÍODO EM 2020 DEVIDO A RETOMADA DE ATIVIDADES, QUE ESTÁ DIRETAMENTE RELACIONADA FAIXA DE RISCO MENOR DA PANDEMIA.

PRESTAÇÃO DE CONTAS

Dados da Produção de Serviços no SUS:
Produção de Atenção Básica

CONSOLIDADO POR ESPECIALIDADE

ESPECIALIDADE	MAI/21	JUN/21	JUL/21	AGO/21	ESPECIALIDADE	MAI/21	JUN/21	JUL/21	AGO/21
ALERGISTA	193	184	164	264	PNEUMOLOGISTA	44	78	150	165
ANGIOLOGISTA	261	235	282	318	PODÓLOGA	88	108	0	51
ASSISTENTE SOCIAL	1191	1277	919	1390	PROCTOLOGISTA	78	93	81	98
AUX. ENF	0	203	380	216	PSICOLOGIA	577	409	505	589
CARDIOLOGISTA	905	646	908	936	PSIQUIATRA	0	10	21	50
CARDIOLOGISTA/LAUDO	125	378	501	728	REUMATOLOGISTA	350	360	403	387
CLÍNICA MÉDICA	1415	1480	1493	1734	TEC. ENFERMAGEM	754	1025	748	990
CURATIVO GRAU II	832	741	794	879	TERAPEUTA OCUPACIONAL	298	188	185	107
DERMATOLOGISTA	630	582	719	982	URODINÂMICA	5	0	9	6
ENDOCRINOLOGISTA	1175	1112	997	1288	UROLOGISTA	382	284	347	454
ENFERMEIRA	774	737	869	1121	GINECOLOGIA	27	30	31	54
FISIOTERAPEUTA	2834	2482	1489	1829	TÉCNICO DE ENFERMAGEM	64	43	46	64
FONOAUDIOLOGA	767	710	582	929	ENFERMEIRO/PREVENTIVO	68	52	99	131
GASTROENTEROLOGISTA	303	124	348	426	PSICOLOGA	16	8	16	10
GERIATRA	391	340	310	436	DERMATOLOGISTA / PEQUENAS CIRURGIAS	98	101	72	76
GERIATRA/DIRET.ILPI	95	0	0	0	ENDOCRINO/GINECOLOGISTA	68	29	67	64
GINECOLOGISTA	297	276	233	437	PED/RESIDENTE	55	30	70	66
GINECOLOGISTA/OBSTETRA	272	205	267	246	GINECO/IMPLANT.DIU	38	26	29	24
HEMATOLOGISTA	74	85	84	127	ENFERMEIRO	0	5	17	0
HOMEOPATA	0	0	0	2	CIRURGIA PLÁSTICA	0	0	0	53
INFECTOLOGISTA	109	130	147	145	Total geral	20365	19407	19198	23364
MASSOTERAPEUTA	57	49	49	44	TOTAL NO QUADRIMESTRE: 82.334 ATENDIMENTOS				
NEFROLOGISTA	310	265	236	337					
NEUROCIRURGIÃO	45	45	0	0					
NEUROLOGISTA	391	589	559	684					
NUTRICIONISTA	492	501	597	651					
OBSJETRA	470	419	328	428					
OFTALMOLOGISTA	529	542	541	614					
ORTOPEDISTA	212	223	382	359					
OTORRINOLARINGOLOGISTA	269	204	288	186					
PEDIATRA	1859	1672	1745	2033					
PEQUENAS CIRURGIAS	78	92	91	156					

PRESTAÇÃO DE CONTAS

Dados da Produção de Serviços no SUS:
Produção de Atenção Básica

CONSOLIDADO POR PROCEDIMENTO

PROCEDIMENTO/EXAME/SERVIÇO	MAI	JUN	JUL	AGO	TOTAL	MÉDIA/MÊS
ADMINISTRAÇÃO DE MEDICAMENTOS	15	16	26	36	93	21
AFERIÇÃO DE PRESSÃO	1.056	936	788	1.362	4.142	996
AMBULATÓRIO LGBT	7	17	16	30	70	17
APLICAÇÃO DE COLÍRIO	16	37	26	62	141	32
ATENDIMENTO DE URGÊNCIA COM REMOÇÃO	2	10	3	5	20	4
ATENDIMENTO EM GRUPO (AMAMENTAÇÃO)	-	-	52	88	140	70
ATENDIMENTO EM GRUPO (SERV. SOCIAL)	34	78	-	45	157	45
BIOPSIA DE COLO UTERINO	-	7	9	6	22	7
BIOPSIA DE VULVA	-	1	-	-	1	1
CAMPO VISUAL	24	39	16	20	99	22
CARDIOTOCOGRAFIA	26	19	23	37	105	25
COLETA DE MATERIAL P/ EXAMES	79	90	70	127	366	85
COLPOSCOPIA/VULVOSCOPIA	-	6	10	6	22	6
CONSULTA DE ENFERMAGEM (GINECO)	61	65	208	189	523	127
CURATIVO	256	237	300	420	1.213	278
DIU (IMPLANTAÇÃO/REVISÃO)	34	27	23	14	98	25
DOSAGEM DE GLICEMIA	17	32	26	50	125	29
ECOCARDIOGRAMA/CARÓTIDAS	-	-	-	570	570	570
ELETROCARDIOGRAMA	349	489	557	64	1.459	419
ELETROENCEFALOGRAMA	57	55	61	71	244	59
ENTREGA DE EXAMES	52	42	58	91	243	55
ESTERILIZAÇÃO	144	180	183	234	741	182
EXAME CLÍNICO DA MAMA	-	1	1	2	4	1



PRESTAÇÃO DE CONTAS

Dados da Produção de Serviços no SUS:
Produção de Atenção Básica

CONSOLIDADO POR PROCEDIMENTO

PROCEDIMENTO/EXAME/SERVIÇO	MAI	JUN	JUL	AGO	TOTAL	MÉDIA/MÊS
EXTIRPAÇÃO DE LESÃO (VULVA/VAGINA/PERÍNEO)	-	-	-	1	1	1
MAMOGRAFIA	-	-	-	-	0	-
MEDIÇÃO DE TEMPERATURA	158	78	146	102	484	124
NASOSCOPIA	-	-	5	-	5	5
NEBULIZAÇÃO	-	1	-	-	1	1
PLANEJAMENTO FAMILIAR	160	59	57	187	463	110
PRÉ-NATAL	491	547	583	569	2.190	558
PREVENTIVO	281	241	297	413	1.232	289
PROCEDIMENTOS CIRURGICOS (ENFERMAGEM)	113	68	40	198	419	91
RAIO-X	416	869	921	961	3.167	895
RETIRADA DE PONTOS	-	4	3	19	26	4
RETOSIGMOIDOSCOPIA	-	-	-	4	4	4
TESTE DA LINGUINHA	-	-	-	-	0	-
TESTE DA ORELHINHA	60	49	14	37	160	43
ULTRASSONOGRAFIA/ECO/CAROTIDAS/VASCULAR	942	722	766	1.272	3.702	854
VACINA	1.108	1.869	1.948	1.155	6.080	1.512
VERIFICAÇÃO PESO/ALTURA	645	719	683	858	2.905	701
VIDEOLARINGOSCOPIA	7	-	5	-	12	6
TOTAL	6.610	7.610	7.924	9.305	31.449	7767



Macaé
PREFEITURA
Secretaria | SAÚDE

PRESTAÇÃO DE CONTAS

Dados da Produção de Serviços no SUS:
Produção de Atenção Básica

COORDENADORIA DE ODONTOLOGIA

PRESTAÇÃO DE CONTAS

Dados da Produção de Serviços no SUS: Produção de Atenção Básica

SERVIÇOS REALIZADOS	2020					2021					Var %
	MAIO	JUNHO	JULHO	AGOSTO	TOTAL	MAIO	JUNHO	JULHO	AGOSTO	TOTAL	
PACIENTES ATENDIDOS	1605	2696	2585	3689	10575	4769	5092	5578	5584	21023	199%
RADIOGRAFIA	60	101	151	185	497	273	241	235	257	1006	202%
RESTAURAÇÃO	204	540	638	994	2376	1697	1665	1700	2182	7244	305%
EXODONTIA	351	574	775	890	2590	902	1004	1247	1297	4450	172%
PULPECTOMIA	162	387	436	498	1483	204	700	695	793	2392	161%
TARTAROTOMIA	13	422	500	538	1473	1213	995	1353	1665	5226	355%
PROFILAXIA	0	77	105	190	372	462	470	479	558	1969	529%
APLICAÇÃO DE FLÚOR	2	109	152	275	538	473	418	508	622	2021	376%
OUTROS PROCEDIMENTOS	1325	1864	2276	2307	7772	3068	3088	3414	3677	13247	170%
ATIVIDADES EM GRUPO/ORIENTAÇÃO EM GRUPO NA ATENÇÃO ESPECIALIZADA	0	0	0	0	0	0	22	8	8	38	-
VIGILÂNCIA DA SITUAÇÃO DE SAÚDE DOS TRABALHADORES	0	0	0	0	0	61	112	74	74	321	-
ATIVIDADE EDUCATIVA EM SAÚDE DO TRABALHADOR	0	0	0	0	0	3	8	5	5	21	-
INSPEÇÃO SANITÁRIA EM SAÚDE DO TRABALHADOR	0	0	0	0	0	37	37	31	31	136	-
ATIVIDADE EDUCATIVA PARA A POPULAÇÃO	0	0	0	0	0	0	6	0	0	6	-
ATIVIDADES EDUCATIVAS COM RELAÇÃO AO CONSUMO DE SÓDIO, AÇÚCARES E GORDURAS	0	0	0	0	0	11	18	8	8	45	-
CONSULTAS DE PROFISSIONAIS DE NÍVEL SUPERIOR	0	0	0	0	0	10	0	8	8	26	-

PRESTAÇÃO DE CONTAS

Dados da Produção de Serviços no SUS:
Produção de Atenção Básica

SERVIÇOS REALIZADOS	2020					2021					Var %	
	MAIO	JUNHO	JULHO	AGOSTO	TOTAL	MAIO	JUNHO	JULHO	AGOSTO	TOTAL		
PACIENTES ATENDIDOS (CEO)	0	441	301	499	1241	829	750	403	882	230	1982	160%
RADIOGRAFIAS (CEO)	0	120	74	151	345	230	163	189	221	803	233%	
RESTAURAÇÕES (CEO)	0	10	13	32	55	70	111	84	105	370	673%	
EXODONTIAS (CEO)	0	5	2	3	10	3	25	22	10	60	600%	
PULPECTOMIAS (CEO)	0	0	0	2	2	1	2	6	2	11	550%	
TARTAROTOMIAS (CEO)	0	12	60	108	180	121	70	110	106	407	226%	
PROFILAXIAS (CEO)	0	39	71	133	243	155	111	114	154	534	220%	
APLICAÇÃO TÓPICA DE FLÚOR (CEO)	0	18	22	35	75	49	45	48	55	197	263%	
RASPAGEM CORONO RADICULAR (CEO)	0	476	192	394	1062	697	502	751	731	2681	252%	
CIRURGIAS PERIODONTAIS (CEO)	0	5	0	9	14	2	3	1	47	53	379%	
ENDODONTIA POR CONDUTO (CEO)	0	106	83	124	313	164	130	127	145	566	181%	
PRÓTESE TOTAL (CEO)	0	27	14	13	54	18	13	12	10	53	98%	
PRÓTESE PARCIAL (CEO)	0	10	5	6	21	8	9	4	11	32	152%	
CIRURGIAS ORAIS (CEO)	0	36	29	20	85	53	104	65	24	246	289%	
BIÓPSIAS (CEO)	0	5	1	5	11	6	4	9	7	26	236%	
OUTROS PROCEDIMENTOS (CEO)	0	89	136	128	353	217	84	254	284	839	238%	
PROCEDIMENTOS PREVENTIVOS	2	243	350	633	1228	1261	1247	1283	1523	5314	433%	
PROCEDIMENTOS CORRETIVOS	2115	4789	5385	6407	18696	8947	8913	10278	11574	39712	212%	



PROC. PREVENTIVOS P/ QUADRIMESTRE



PROC. CORRETIVO P/ QUADRIMESTRE



COORDENADORIA DE ODONTOLOGIA



Macaé
P R E F E I T U R A
Secretaria | SAÚDE

PRESTAÇÃO DE CONTAS

Dados da Produção de Serviços no SUS:
Produção de Atenção Básica



NOTA:

O número de pacientes atendidos no 2º quadrimestre de 2021 foi aproximadamente 95% maior em relação ao mesmo período de 2020. Tivemos um aumento significativo no número de procedimentos na atenção básica e no centro de especialidades odontológicas (aproximadamente 143%) em relação ao mesmo período de 2020.



Macaé
P R E F E I T U R A
Secretaria | SAÚDE

PRESTAÇÃO DE CONTAS

Dados da Produção de Serviços no SUS:
Produção de Atenção Psicossocial por Forma
de Organização

COORDENADORIA DE SAÚDE MENTAL

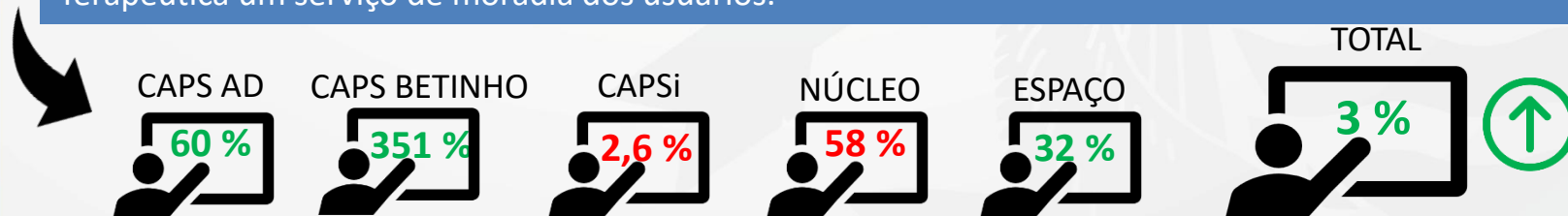


PRESTAÇÃO DE CONTAS

Dados da Produção de Serviços no SUS:
Produção de Atenção Psicossocial por Forma
de Organização

CONSOLIDADO DE ATENDIMENTOS	2020					2021				
	MAI	JUN	JUL	AGO	Total 2º QUADR	MAI	JUN	JUL	AGO	Total 2º QUADR
CAPS AD	186	250	254	279	969	376	333	412	432	1.553
CAPS BETINHO	552	580	525	540	2.197	1.300	2.482	2.446	3.691	9.919
CAPSI	555	529	473	664	2.221	465	476	504	718	2.163
NÚCLEO DE SAÚDE MENTAL	3.509	3.488	3512	3.517	14.026	1.571	1.518	1.474	1.350	5.913
SERVIÇO DE RESIDÊNCIA TERAPÊUTICA	-	-	-	-	-	-	-	-	-	-
ESPAÇO CONVIVÊNCIA E CULTURA	364	364	400	412	1.540	580	448	452	560	2.040
TOTAL	5.166	5.211	5.164	5.412	20.953	4.292	5.257	5.288	6.751	21.588

A produção da Residência Terapêutica, é cadastrada pelo CNES do Caps Betinho, sendo a Residência Terapêutica um serviço de moradia dos usuários.





Macaé
P R E F E I T U R A
Secretaria | SAÚDE

PRESTAÇÃO DE CONTAS

Dados da Produção de Serviços no SUS:
Produção de Assistência Farmacêutica

COORDENAÇÃO DE ASSISTÊNCIA FARMACÊUTICA

PRESTAÇÃO DE CONTAS

Dados da Produção de Serviços no SUS:
Produção de Assistência Farmacêutica

Componente Básico da Assistência Farmacêutica:

Relação Municipal de Medicamentos - REMUME MACAÉ 2018/2019

Instrumento técnico-normativo que reúne toda a relação de medicamentos padronizados para o uso nas unidades da Secretaria Municipal de Saúde no âmbito do Sistema Único de Saúde (SUS).

- Portaria: SMS nº 05/2018 de 27 de novembro de 2018;
- Elaborada pela Comissão de Padronização de Medicamentos Comuns e Controlados - CMPC-C;
- A lista dos Anexos I e IV da RENAME 2018 (Portaria 1.555 de 30/07/13), financiamento fundo a fundo.
- Outros medicamentos padronizados pelo município de Macaé, cujo financiamento só ocorre com recursos próprios municipais.


Exceção – Processos Especiais: Medicamentos não padronizados na REMUME MACAÉ 2018/2019, mas destinados ao atendimento de pacientes cadastrados na Assessoria Farmacêutica de Medicamentos de Processos Especiais, oriundos de cadastros administrativos, Ofícios da Defensoria Pública ou Mandados Judiciais.

PRESTAÇÃO DE CONTAS

Dados da Produção de Serviços no SUS:
Produção de Assistência Farmacêutica

CENTRAL DE ABASTECIMENTO FARMACÊUTICO

Período	Unidades de Medicamentos Distribuídas às Unidades		Valor Total Consumido		Quantidade de Receitas Atendidas		
	2º RDQA	2020	2021	2020	2021	2020	2021
MAIO		3.006.771	3.153.441	R\$ 1.217.033,51	R\$ 1.859.393,4800	15.796	26.346
JUNHO		2.021.298	3.117.157	R\$ 990.994,19	R\$ 2.102.316,9500	21.502	29.395
JULHO		2.452.926	2.466.711	R\$ 1.262.302,24	R\$ 1.895.068,4000	28.970	28.823
AGOSTO		3.839.320	2.612.397	R\$ 9.815.678,90	R\$ 1.589.509,1800	21.359	30.846
TOTAL		11.320.315	11.349.706	R\$ 13.286.008,84	R\$ 7.446.288,0100	87.627	115.410





PRESTAÇÃO DE CONTAS

Dados da Produção de Serviços no SUS:
Produção de Assistência Farmacêutica

DADOS DE DISPENSAÇÃO DE PROGRAMAS ESPECIAIS / COMPONENTE ESTRATÉGICO / COMPONENTE ESPECIALIZADO

ASSESSORIA FARMACÊUTICA DE MEDICAMENTOS DE PROCESSOS ESPECIAIS

Período	Unidades de Medicamentos dispensadas aos Usuários		Valor Total Consumido		Quantidade de Receitas Atendidas	
	2020	2021	2020	2021	2020	2021
2º RDQA						
MAIO	18.993	22.162	R\$ 228.302,80	R\$ 110.117,6400	584	826
JUNHO	25.541	18.816	R\$ 153.486,81	R\$ 79.378,9000	730	864
JULHO	27.609	22.302	R\$ 104.960,71	R\$ 105.631,1200	731	873
AGOSTO	29.254	19.092	R\$ 129.439,15	R\$ 85.824,1200	827	997
TOTAL	101.397	82.372	R\$ 616.189,47	R\$ 380.951,7800	2.872	3.560



COORDENAÇÃO DE ASSISTÊNCIA FARMACÊUTICA

PRESTAÇÃO DE CONTAS

Dados da Produção de Serviços no SUS:
Produção de Assistência Farmacêutica

Componente Estratégico da Assistência Farmacêutica:

Financiamento para a realização de ações de assistência farmacêutica voltadas para os programas estratégicos.

- O financiamento e o fornecimento de medicamentos, produtos e insumos, para os demais níveis de atenção, de responsabilidade do MS (Portaria GM nº 204 de 29 de janeiro de 2007).
- A dispensação para a população é feita na rede pública estadual ou municipal.
- **Programas/medicamentos Estratégicos:**
 - I. Controle de Endemias:
Tuberculose, Hanseníase, Malária, Leishmaniose, Chagas e outras doenças endêmicas de abrangência nacional ou regional, cujos Programas encontram-se nas respectivas páginas da Secretaria de Vigilância em Saúde do Ministério da Saúde;
 - II. Programa de DST/Aids (anti-retrovirais);
 - III. Programa Nacional de Sangue e Hemoderivados;
 - IV. Imunobiológicos (vacinas e soros) do Programa Nacional de Imunizações.

PRESTAÇÃO DE CONTAS

Dados da Produção de Serviços no SUS:
Produção de Assistência Farmacêutica


DADOS DE DISPENSAÇÃO DE PROGRAMAS ESPECIAIS / COMPONENTE ESTRATÉGICO / COMPONENTE ESPECIALIZADO

COMPONENTE ESTRATÉGICO - PROGRAMA DST/AIDS

Período	Unidades de Medicamentos dispensadas aos Usuários		Valor Total Consumido		Quantidade de Receitas Atendidas	
	2020	2021	2020	2021	2020	2021
2º RDQA						
MAIO	47.444	63.500	R\$ 123.983,174	R\$ 177.434,9217	1.003	453
JUNHO	115.011	74.152	R\$ 310.657,314	R\$ 211.646,9154	920	545
JULHO	76.888	67.757	R\$ 214.356,038	R\$ 191.855,5682	910	522
AGOSTO	67.361	80.590	R\$ 191.984,628	R\$ 215.983,7399	960	620
TOTAL	306.704	285.999	R\$ 840.981,154	R\$ 796.921,1452	3.793	2.140

SETOR: CTA - Programa DST/HIV/AIDS:

Medicamentos encaminhados pelo MS aos Municípios para o tratamento do DST/AIDS e doenças oportunistas.



COORDENAÇÃO DE ASSISTÊNCIA FARMACÊUTICA

PRESTAÇÃO DE CONTAS

Dados da Produção de Serviços no SUS:
Produção de Assistência Farmacêutica

DADOS DE DISPENSAÇÃO DE PROGRAMAS ESPECIAIS / COMPONENTE ESTRATÉGICO / COMPONENTE ESPECIALIZADO

COMPONENTE ESTRATÉGICO - PROGRAMA HANSENÍASE

Período	Unidades de Medicamentos dispensadas aos Usuários		Valor Total Consumido		Quantidade de Receitas Atendidas	
	2020	2021	2020	2021	2020	2021
2º RDQA	2020	2021	2020	2021	2020	2021
MAIO	67	257	R\$ 65,629	R\$ 101,3034	8	12
JUNHO	78	183	R\$ 154,005	R\$ 299,2727	9	9
JULHO	211	187	R\$ 320,625	R\$ 232,7999	19	12
AGOSTO	124	185	R\$ 78,970	R\$ 240,5163	6	11
TOTAL	480	812	R\$ 619,229	R\$ 873,8923	42	44

SETOR: Programa de Hanseníase:

Medicamentos encaminhados pelo Ministério da Saúde aos municípios para o tratamento da Hanseníase



COORDENAÇÃO DE ASSISTÊNCIA FARMACÊUTICA

PRESTAÇÃO DE CONTAS

Dados da Produção de Serviços no SUS:
Produção de Assistência Farmacêutica


DADOS DE DISPENSAÇÃO DE PROGRAMAS ESPECIAIS / COMPONENTE ESTRATÉGICO / COMPONENTE ESPECIALIZADO

COMPONENTE ESTRATÉGICO - PROGRAMA TUBERCULOSE

Período	Unidades de Medicamentos dispensadas aos Usuários		Valor Total Consumido		Quantidade de Receitas Atendidas	
	2020	2021	2020	2021	2020	2021
2º RDQA						
MAIO	4.569	14.475	R\$ 22.803,011	R\$ 3.353,4140	40	136
JUNHO	6.620	3.832	R\$ 28.404,726	R\$ 1.167,4896	61	36
JULHO	9.645	23.492	R\$ 4.491,773	R\$ 7.662,0176	89	120
AGOSTO	4.972	20.110	R\$ 3.272,375	R\$ 7.521,1400	45	118
TOTAL	25.806	61.909	R\$ 58.971,885	R\$ 19.704,0612	235	410

SETOR: Programa de Tuberculose:

Medicamentos encaminhados pelo Ministério da Saúde aos Municípios para o tratamento da Tuberculose.



COORDENAÇÃO DE ASSISTÊNCIA FARMACÊUTICA

PRESTAÇÃO DE CONTAS

Dados da Produção de Serviços no SUS:
Produção de Assistência Farmacêutica


DADOS DE DISPENSAÇÃO DE PROGRAMAS ESPECIAIS / COMPONENTE ESTRATÉGICO / COMPONENTE ESPECIALIZADO

COMPONENTE ESPECIALIZADO – FARMÁCIA ESPECIAL

Período	Unidades de Medicamentos dispensadas aos Usuários		Valor Total Consumido		Quantidade de Receitas Atendidas	
	2020	2021	2020	2021	2020	2021
2º RDQA						
MAIO	-	-	R\$ 537.289,780	R\$ 535.649,5700	1.176	1.243
JUNHO	-	-	R\$ 464.179,520	R\$ 448.190,2800	1.254	1.141
JULHO	-	-	R\$ 559.467,430	R\$ 558.981,5400	1.299	1.067
AGOSTO	-	-	R\$ 622.456,560	R\$ 503.813,1400	1.203	1.158
TOTAL	-	-	R\$2.183.393,290	R\$ 2.046.634,5300	4.932	4.609

SETOR: Pólo Regional do Componente Especializado

Medicamentos podem ser encaminhados pelo MS, Estado e de responsabilidade Municipal – Portaria GM nº 1.554/2013.



COORDENAÇÃO DE ASSISTÊNCIA FARMACÊUTICA



Macaé
P R E F E I T U R A
Secretaria | SAÚDE

PRESTAÇÃO DE CONTAS


Dados da Produção de Serviços no SUS:
Produção de Vigilância em Saúde por Grupo
de Procedimentos

COORDENADORIA ESPECIAL DE VIGILÂNCIA SANITÁRIA

PRESTAÇÃO DE CONTAS


Dados da Produção de Serviços no SUS:
Produção de Vigilância em Saúde por Grupo
de Procedimentos

2º QUADRIMESTRE	2020					2021					
ATENDIMENTOS/PROCEDIMENTOS	MAI	JUN	JUL	AGO	TOTAL	MAI	JUN	JUL	AGO	TOTAL	%
01.02.01.045-5 - CADASTRO DE SERVIÇOS DE ALIMENTAÇÃO	-	2	-	3	5	0	0	1	0	1	-80%
01.02.01.046-3 - INSPEÇÃO SANITÁRIA DE SERVIÇOS DE ALIMENTAÇÃO	377	138	260	460	1.235	19	37	216	270	542	-56%
01.02.01.047-1 - LICENCIAMENTO SANITÁRIO DE SERVIÇOS DE ALIMENTAÇÃO	7	55	23	11	96	0	0	22	26	48	-50%
01.02.01.017-0 - INSPEÇÃO DOS ESTABELECIMENTOS SUJEITOS À VIGILÂNCIA SANITÁRIA	80	158	415	387	1.040	112	133	342	395	982	-6%
01.02.01.018-8 - LICENCIAMENTO DOS ESTABELECIMENTOS SUJEITOS À VIGILÂNCIA SANITÁRIA	-	20	15	34	69	18	18	32	35	103	49%
01.02.01.014-5 - INSPEÇÃO SANITÁRIA DE HOSPITAIS	-	3	-	2	5	1	0	1	0	2	-60%
01.02.01.026-9 - LICENCIAMENTO SANITÁRIO DE HOSPITAIS						1	0	0	0	1	-



25 %

EQUIPES MOBILIZADAS PARA AS BARREIRAS SANITÁRIAS E OPERAÇÕES COVID-19 ATÉ 06/2021.



COORDENADORIA ESPECIAL DE VIGILÂNCIA SANITÁRIA

PRESTAÇÃO DE CONTAS

Dados da Produção de Serviços no SUS:
Produção de Vigilância em Saúde por Grupo
de Procedimentos

2º QUADRIMESTRE	2020					2021					
ATENDIMENTOS/PROCEDIMENTOS	MAI	JUN	JUL	AGO	TOTAL	MAI	JUN	JUL	AGO	TOTAL	Var %
01.02.01.016-1 - EXCLUSÃO DE CADASTRO DE ESTABELECIMENTOS SUJEITOS À VIGILÂNCIA SANITÁRIA COM ATIVIDADES ENCERRADAS.		21	35	31	87	2	0	11	72	85	-2%
01.02.01.006-4 - ANÁLISE DE PROJETOS BÁSICOS DE ARQUITETURA	-	-	-	-	-	35	11	0	21	67	
01.02.01.019-6 - APROVAÇÃO DE PROJETOS BÁSICOS DE ARQUITETURA	-	-	-	-	-	2	0	0	2	4	
01.02.01.023-4 - RECEBIMENTO DE DENÚNCIAS/RECLAMAÇÕES	3	8	11	27	49	1	9	1	1	12	-76%
01.02.01.024-2 - ATENDIMENTO À DENÚNCIAS/RECLAMAÇÕES	3	8	11	27	49	1	9	1	1	12	-76%
VIGIAGUA - COLETA DE AMOSTRA DE ÁGUA, ANÁLISE MICROBIOLÓGICA, FÍSICO E QUÍMICA	-	-	116	106	222	65	66	66	56	253	14%



Macaé
P R E F E I T U R A
Secretaria | SAÚDE

PRESTAÇÃO DE CONTAS

Dados da Produção de Serviços no SUS:
Produção de Vigilância em Saúde por Grupo
de Procedimentos

GERÊNCIA DE VIGILÂNCIA EM SAÚDE

PRESTAÇÃO DE CONTAS

Dados da Produção de Serviços no SUS:
Produção de Vigilância em Saúde por Grupo
de Procedimentos

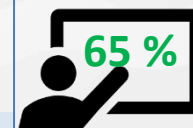

NOTA:

- Novos desafios para repensar as práticas de cuidado aos pacientes tabagistas que fazem parte do grupo de risco em relação à COVID-19.
- Adoção das recomendações da Nota Técnica nº 29/2020 para reduzir o risco de transmissão do coronavírus e proteger os tabagistas, que são mais propensos a desenvolverem formas mais graves da doença.
- Servidores afastados por Decreto, em função da pandemia do Novo Coronavírus (SARS-CoV-2).

PRESTAÇÃO DE CONTAS

Dados da Produção de Serviços no SUS:
Produção de Vigilância em Saúde por Grupo de Procedimentos


Atendimento individual	2020					2021					Var %
	Maio	Junho	Julho	Agosto	Total	Maio	Junho	Julho	Agosto	Total	
ENFERMAGEM	0	0	0	0	0	10	9	17	8	44	-
FISIOTERAPIA	0	0	8	0	8	9	5	4	1	19	238%
NUTRICIONISTA	0	5	6	9	20	10	2	0	10	22	110%
ODONTOLOGIA	1	4	15	6	26	13	4	3	2	22	85%
PSICOLOGIA	14	21	13	3	51	0	4	1	13	18	35%
TOTAL	15	30	42	18	105	42	24	25	34	125	119%
Atendimento familiar	Maio	Junho	Julho	Agosto	Total	Maio	Junho	Julho	Agosto	Total	
ENFERMAGEM	0	0	0	0	0	1	0	3	2	6	-
ODONTOLOGIA	0	0	1	0	1	0	0	0	0	0	0%
PSICOLOGIA	1	0	1	0	2	1	0	0	0	1	50%
TOTAL	1	0	1	0	2	2	0	3	2	7	350%
Busca Ativa	Maio	Junho	Julho	Agosto	Total	Maio	Junho	Julho	Agosto	Total	
ENFERMAGEM	0	0	0	0	0	3	0	3	2	8	-
FISIOTERAPIA	0	0	2	1	3	0	0	1	2	3	100%
ODONTOLOGIA	0	0	1	0	1	0	0	0	0	0	0%
PSICOLOGIA	1	4	0	3	8	0	0	0	7	7	88%
ASS. ADM. E LOGÍSTICA	33	13	5	19	70	30	42	13	0	85	121%
TOTAL	34	17	8	23	82	33	42	17	11	103	126%
Acolhimento	Maio	Junho	Julho	Agosto	Total	Maio	Junho	Julho	Agosto	Total	
ENFERMAGEM	0	0	0	0	0	4	6	15	8	33	-
FISIOTERAPIA	0	0	3	0	3	0	9	2	6	17	567%
ODONTOLOGIA	0	0	0	0	0	0	0	0	7	7	-
PSICOLOGIA	0	1	3	0	4	1	0	3	19	23	575%
ASS. ADM. E LOGÍSTICA	8	25	42	65	140	50	56	56	0	162	116%
TOTAL	8	26	48	65	147	55	71	76	40	242	165%
Aferição de pressão arterial	Maio	Junho	Julho	Agosto	Total	Maio	Junho	Julho	Agosto	Total	
ENFERMAGEM	0	0	0	0	0	0	4	2	0	6	-



PRESTAÇÃO DE CONTAS

Dados da Produção de Serviços no SUS:
Produção de Vigilância em Saúde por Grupo
de Procedimentos

Anamnese	Maio	Junho	Julho	Agosto	Total	Maio	Junho	Julho	Agosto	Total	Var %
ENFERMAGEM	0	0	0	0	0	2	6	4	3	15	-
FISIOTERAPIA	0	0	0	0	0	1	3	0	0	4	-
NUTRICIONISTA	0	0	0	0	0	0	0	0	0	0	-
ODONTOLOGIA	1	0	0	0	1	3	4	0	5	12	1200%
PSICOLOGIA	0	0	0	0	0	0	0	1	4	5	-
TOTAL	1	0	0	0	1	6	13	5	12	36	3600%
Estudo de casos	Maio	Junho	Julho	Agosto	Total	Maio	Junho	Julho	Agosto	Total	
ENFERMAGEM	2	3	4	8	17	23	45	55	9	132	776%
FISIOTERAPIA	2	9	42	22	75	27	36	37	5	105	140%
NUTRICIONISTA	0	0	1	0	1	7	2	0	3	12	1200%
ODONTOLOGIA	2	10	51	13	76	30	22	12	14	78	103%
PSICOLOGIA	3	14	47	17	81	26	30	28	25	109	135%
ASS. ADM. E LOGÍSTICA	5	18	82	51	156	55	64	48	0	167	107%
TOTAL	14	54	227	111	406	168	199	180	56	603	149%
Atendimento em grupo	Maio	Junho	Julho	Agosto	Total	Maio	Junho	Julho	Agosto	Total	
ENFERMAGEM	0	0	0	0	0	36	53	58	6	153	-
FISIOTERAPIA	0	0	0	0	0	36	43	55	6	140	-
NUTRICIONISTA	0	0	0	0	0	0	0	0	0	0	-
ODONTOLOGIA	0	0	0	0	0	43	70	55	44	212	-
PSICOLOGIA	0	0	0	0	0	0	0	0	5	5	-
TOTAL	0	0	0	0	0	115	166	168	61	510	-
Auriculoterapia	Maio	Junho	Julho	Agosto	Total	Maio	Junho	Julho	Agosto	Total	
FISIOTERAPIA	0	0	0	0	0	0	1	1	6	8	-
PSICOLOGIA	0	0	0	0	0	1	0	1	31	33	-
TOTAL	0	0	0	0	0	1	1	2	37	41	-





Macaé
PREFEITURA
Secretaria | SAÚDE

PRESTAÇÃO DE CONTAS

Dados da Produção de Serviços no SUS:
Produção de Vigilância em Saúde por Grupo
de Procedimentos

A área técnica de Vigilância e Prevenção a Violências e Acidentes (ATAVI)

ATUAÇÃO:

Orientação legal do VIVA/SINAN, pela ficha de notificação de Violências Interpessoal/autoprovocada.

- Notificações de violência doméstica, intrafamiliar, sexual, autoprovocada, tráfico de pessoas, trabalho escravo, trabalho infantil, intervenção legal, violências homofóbicas contra homens e mulheres de todas as idades, idosos indígenas e pessoas com deficiência.



PRESTAÇÃO DE CONTAS

Dados da Produção de Serviços no SUS:
Produção de Vigilância em Saúde por Grupo
de Procedimentos

SERVIÇOS	2º QUADR. 2021
Reunião interna	12
Reunião externas	24
Capacitação realizada	12
Contatos realizados	42
Participação em eventos externos	12
Estudos de caso	12
Orientação técnica	26
Pesquisa	22
Capacitação recebida	23
Notificação do SINAN	393
Documentos elaborados	17
Organização de materiais	10
Notificações entregues	119

PRESTAÇÃO DE CONTAS

Dados da Produção de Serviços no SUS:
Produção de Vigilância em Saúde por Grupo
de Procedimentos

SERVIÇOS	2020					2021					Var %
	MAI	JUN	JUL	AGO	2º Quadr.	MAI	JUN	JUL	AGO	2º Quadr.	
CATAN / CASA DA CRIANÇA E DO ADOLESCENTE											
NUTRICIONISTAS	204	202	234	243	883	174	223	93	203	693	78%
ATENDIMENTO COORDENAÇÃO / DIVERSOS	-	-	-	-	0	25	32	42	36	135	-
CATAN / AMBULATÓRIO ESPECIALIZADO EM OBESIDADE											
ATENDIMENTOS INDIVIDUAIS											
DENTISTA (10h semanais)	*	*	*	*	0	0	0	0	0	0	-
NUTRICIONISTAS (10h semanais)	9	13	24	41	87	16	18	21	19	74	85%
PSICÓLOGO (10h semanais)	***	***	***	***	0	0	0	0	6	6	-



PRESTAÇÃO DE CONTAS

Dados da Produção de Serviços no SUS:
Produção de Vigilância em Saúde por Grupo de Procedimentos


SERVIÇOS	2020					2021					Var %
	MAI	JUN	JUL	AGO	2º Quadr.	MAI	JUN	JUL	AGO	2º Quadr.	
ATENDIMENTOS EM GRUPO											
DENTISTA (10h semanais)	0	0	0	0	0	0	0	0	0	0	-
NUTRICIONISTAS (10h semanais)	0	0	0	0	0	0	0	0	0	0	-
PSICÓLOGO (10h semanais)	0	0	0	0	0	0	0	0	0	0	-
CATAN / COORDENAÇÃO											
ATENDIMENTOS INDIVIDUAIS	9	15	31	20	75	12	43	34	41	130	173%
PARTICIPAÇÃO EM EVENTOS	0	1	0	1	2	1	1	1	6	9	450%
REUNIÃO	12	12	3	4	31	3	6	5	8	22	71%
SUPERVISÃO	0	7	21	21	49	2	2	3	3	10	20%
SUORTE TÉCNICO	11	15	34	20	80	10	12	18	22	62	78%



PRESTAÇÃO DE CONTAS

Dados da Produção de Serviços no SUS:
Produção de Vigilância em Saúde por Grupo
de Procedimentos

SERVIÇOS	2020					2021					Var %
	MAI	JUN	JUL	AGO	2º Quadr.	MAI	JUN	JUL	AGO	2º Quadr.	
PROGRAMA MUNICIPAL DE FÓRMULAS E SUPLEMENTAÇÃO NUTRICIONAL											
BENEFICIÁRIOS DO PROGRAMA MUNICIPAL DE FÓRMULAS LÁCTEAS (Nº DE BENEFICIÁRIOS)	54	53	52	52	211	57	58	61	58	234	111%
FORNECIMENTO DE FÓRMULAS LÁCTEAS (LATAS)	515	483	470	477	1.945	456	491	463	522	1.932	99%
BENEFICIÁRIOS DO PROGRAMA MUNICIPAL DE FÓRMULAS APLV (Nº DE BENEFICIÁRIOS)	100	101	111	114	426	118	126	128	138	510	120%
FORNECIMENTO DE FÓRMULAS APLV (LATAS)	931	939	1010	1042	3.922	892	986	1020	1135	4.033	103%
BENEFICIÁRIOS DO PROGRAMA MUNICIPAL DE SUPLEMENTAÇÃO NUTRICIONAL CRIANÇAS, ADOLESCENTES, ADULTOS E IDOSOS (Nº DE BENEFICIÁRIOS)	75	78	83	85	321	99	110	129	139	477	149%
FORNECIMENTO DE SUPLEMENTO NUTRICIONAL CRIANÇAS, ADOLESCENTES, ADULTOS E IDOSOS (LATAS)	412	467	502	494	1.875	549	634	739	789	2.711	145%
EVENTOS REALIZADOS											
- PROGRAMA BOLSA FAMÍLIA	0	0	0	0	0	0	0	0	0	0	-
- SISVAN	0	0	0	0	0	0	2	1	2	5	-
- LINHA DE CUIDADOS SOBREPESO E OBESIDADE	0	0	0	0	0	0	1	1	1	3	-
- NUTRISUS	0	0	0	0	0	0	0	0	0	0	-
- NUTRIÇÃO ITINERANTE	0	0	0	0	0	0	0	0	0	0	-



PRESTAÇÃO DE CONTAS

Dados da Produção de Serviços no SUS:
Produção de Vigilância em Saúde por Grupo de Procedimentos

SERVIÇOS	2020					2021					Var %
	MAI	JUN	JUL	AGO	2º Quadr.	MAI	JUN	JUL	AGO	2º Quadr.	
PUBLICO ALVO ATENDIDO											
- PROGRAMA BOLSA FAMÍLIA (BENEFICIÁRIOS ACOMPANHADOS)	-	-	-	-	* 39.98%	-	-	-	-	* 46.67%	
- SISVAN	65	73	6	7	151	1847	1213	343	5	3.408	2257%
- LINHA DE CUIDADOS SOBREPESO E OBESIDADE	9	13	24	41	87	16	18	21	25	80	92%
- NUTRISUS	0	0	0	0	0	0	0	0	0	0	-
- NUTRIÇÃO ITINERANTE	0	0	0	0	0	0	0	0	0	0	-
TIPOS DE ATENDIMENTOS OFERTADOS											
- PROGRAMA BOLSA FAMÍLIA (FORMAÇÃO DE RECURSOS HUMANOS NA SAÚDE)	0	0	4	5	9	2	2	0	28	32	356%
- PROGRAMA BOLSA FAMÍLIA (INDIVIDUAL)	0	0	0	0	0	1	1	3	6	11	-
- PROGRAMA BOLSA FAMÍLIA (GRUPOS)	0	0	0	0	0	0	0	0	0	0	-
- NUTRISUS (FORMAÇÃO DE RECURSOS HUMANOS)	0	0	0	0	0	0	0	0	0	0	-
- SISVAN (FORMAÇÃO DE RECURSOS HUMANOS NA SAÚDE)	9	73	21	3	106	0	0	3	4	7	7%
- SISVAN (INDIVIDUAL)	0	6	6	7	19	1	1	2	5	9	47%
- SISVAN (GRUPO)	65	67	0	0	132	0	0	0	0	0	-
- NUTRIÇÃO ITINERANTE (GRUPO)	0	0	0	0	0	0	0	0	0	0	-

PRESTAÇÃO DE CONTAS

Dados da Produção de Serviços no SUS:
Produção de Vigilância em Saúde por Grupo
de Procedimentos

Coordenadoria Geral de Políticas sobre Drogas - CGPOD

ATUAÇÃO:

- Articulação de atividades de prevenção; Consolidação da proposta da Política Municipal Sobre Drogas; Monitoramento da situação do consumo de drogas em Macaé e o impacto sentido nas Políticas Públicas de Assistência Social , Educação e Saúde; Capacitação dos agentes do Sistema Municipal de Atenção em Álcool e Drogas e articulação intersetorial para implementação de projetos estratégicos.

PRESTAÇÃO DE CONTAS

Dados da Produção de Serviços no SUS:
Produção de Vigilância em Saúde por Grupo de Procedimentos

Relatórios Quadrimestrais				
Quantidade de capacitações promovidas para instituições publicas				
Profissional	2º Quadrimestre			
	Mai	Jun	Jul	Ago
Assistente Social	2	2	1	1
Reuniões Internas				
Profissional	2º Quadrimestre			
	Mai	Jun	Jul	Ago
Assistente Social	4	4	3	2
Enfermeira	3	4	3	2
Administrativo e Logística	4	4	3	0
Psicóloga	4	4	2	2
Reuniões externas				
Profissional	2º Quadrimestre			
	Mai	Jun	Jul	Ago
Assistente Social	2	2	1	0
Enfermeira	2	1	1	1
Psicóloga	4	0	0	2
A terapeuta ocupacional se aposentou				

PRESTAÇÃO DE CONTAS

Dados da Produção de Serviços no SUS:
Produção de Vigilância em Saúde por Grupo
de Procedimentos

Visitas Institucionais				
Profissional	2º Quadrimestre			
	Mai	Jun	Jul	Ago
Enfermeira	0	0	1	1
Psicóloga	2	0	0	0

Articulações				
Profissional	2º Quadrimestre			
	Mai	Jun	Jul	Ago
Assistente Social	2	1	1	5
Enfermeira	1	1	3	2
Psicóloga	3	5	3	6

Pesquisa				
Profissional	2º Quadrimestre			
	Mai	Jun	Jul	Ago
Assistente Social	0	0	4	10
Enfermeira	0	5	5	5
Administrativo e Logística	1	1	1	0
Psicóloga	0	0	4	8

PRESTAÇÃO DE CONTAS

Dados da Produção de Serviços no SUS:
Produção de Vigilância em Saúde por Grupo de Procedimentos

Participação em eventos				
Profissional	2º Quadrimestre			
	Mai	Jun	Jul	Ago
Assistente Social	0	0	0	2
Enfermeira	1	2	2	1
Psicóloga	2	2	0	2
Atendimentos				
Profissional	2º Quadrimestre			
	Mai	Jun	Jul	Ago
Psicóloga	6	8	4	8
Rotina administrativa				
Profissional	2º Quadrimestre			
	Mai	Jun	Jul	Ago
Assistente Social	0	0	5	20
Enfermeira	5	6	7	10
Administrativo e Logística	45	40	35	0
Psicóloga	0	8	4	8

PRESTAÇÃO DE CONTAS

Dados da Produção de Serviços no SUS:
Produção de Vigilância em Saúde por Grupo
de Procedimentos


SERVIÇOS / CONSULTAS	2020					2021					Var %
	MAI	JUN	JUL	AGO	2º QUADR.	MAI	JUN	JUL	AGO	2º QUADR.	
PEDIATRA	0	0	0	0	0	2	11	4	1	18	-
ENFERMEIRA	3	7	6	1	17	0	0	0	6	6	35,29%
ASSISTENTE SOCIAL	7	2	4	0	13	0	0	0	2	2	15,38%
PSICOLOGA	0	0	0	0	0	0	0	1	1	2	-
NUTRICIONISTA	0	0	0	0	0	1	0	0	0	1	-
VACINAÇÃO	0	0	0	0	0	0	0	7	0	7	-
NÚMERO DE CRIANÇAS ACOMPANHADAS	41	41	41	41	41	43	43	43	45	45	110%



PRESTAÇÃO DE CONTAS

Dados da Produção de Serviços no SUS:
Produção de Vigilância em Saúde por Grupo
de Procedimentos


ATENDIMENTOS/ PROCEDIMENTOS	2019 Q2	2020 Q2	Análise % 2020/19	2021 Q2	Análise % 2021/20
AUXILIAR DE ENFERMAGEM	2166	666	-69,3	674	1,2
ASSISTENTE SOCIAL	177	67	-62,1	86	28,4
ENFERMEIRO	578	35	-93,9	244	597,1
FISIOTERAPEUTA	319	106	-66,8	226	113,2
MÉDICO	1616	700	-56,7	0	-100,0
NUTRICIONISTA	434	324	-25,3	656	102,5
PODÓLOGA (INÍCIO JANEIRO/2020)	0	165	100,0	0	-100,0
PSICÓLOGA	93	143	53,8	30	-79,0
OFICINA DE INSULINA	300	131	-56,3	167	27,5
OFICINA DO PÉ	225	106	-52,9	226	113,2
BUSCA ATIVA (INÍCIO FEVEREIRO/19)	12	147	91,9	119	-19,0
TELECONSULTA PSICOLOGIA				30	



PRESTAÇÃO DE CONTAS

Dados da Produção de Serviços no SUS:
Produção de Vigilância em Saúde por Grupo de Procedimentos

SERVIÇOS	2020					2021					VAR %
	MAI	JUN	JUL	AGO	2º QUADR.	MAI	JUN	JUL	AGO	2º QUADR.	
MÉDICOS	23	22	44	12	101	14	12	8	27	61	60%
ENFERMEIRA	0	0	0	0	0	37	38	20	20	115	-
FISIOTERAPEUTA	5	6	8	12	31	2	0	3	4	9	29%
TÉC. ENFERMAGEM	173	170	303	92	738	114	40	137	110	401	54%
QUANTIDADE DE PACIENTE COM HANSENÍASE NOTIFICADOS	0	1	1	0	2	0	0	1	1	2	100%
CONTATOS REGISTRADOS	0	3	0	0	3	0	3	0	0	3	100%
CONTATOS EXAMINADOS	0	3	2	2	7	1	2	3	3	9	129%
AVALIAÇÃO DE GRAU DE INCAPACIDADE FÍSICA	0	1	1	1	3	1	0	1	2	4	133%
QUANTIDADE DE PACIENTE COM REAÇÃO HANSÊNICA TIPO I	8	6	7	7	28	8	8	7	7	28	100%
QUANTIDADE DE PACIENTE COM REAÇÃO HANSÊNICA TIPO II	6	6	5	5	22	6	6	5	5	22	100%
QUANTIDADE DE PACIENTES EM ACOMPANHAMENTO NA ESF	0	0	0	0	0	0	0	0	0	0	-



PRESTAÇÃO DE CONTAS

Dados da Produção de Serviços no SUS:
Produção de Vigilância em Saúde por Grupo
de Procedimentos

SERVIÇOS	2020					2021					Var %
	MAI	JUN	JUL	AGO	2º Quadr.	MAI	JUN	JUL	AGO	2º Quadr.	
MÉDICOS INFECTOLOGISTAS	0	0	0	0	0	0	0	0	25	25	-
MÉDICA PNEUMOLOGISTA/TISIOLOGISTA	23	30	36	32	121	0	0	0	18	18	15%
ASSIST. SOCIAL	58	89	101	127	375	65	87	125	135	412	110%
ENFERMEIROS	217	274	277	290	1.058	255	275	193	295	1.018	96%
TÉC. DE ENFERMAGEM	0	0	0	0	0	187	463	374	712	1.736	-
AUX. DE ENFERMAGEM	95	158	270	286	809	420	290	420	540	1.670	206%
QUANTIDADE DE PACIENTES COM TUBERCULOSE PULMONAR NOTIFICADOS	8	3	8	8	27	11	6	10	12	39	144%
QUANTIDADE DE PACIENTES COM TUBERCULOSE EXTRA PULMONAR NOTIFICADOS	2	3	0	1	6	2	1	1		4	67%
QUANTIDADE DE PPD REALIZADO	22	28	31	56	137	86	80	50	61	277	202%
QUANTIDADE DE TRD REALIZADO	0	0	0	0	0	2	3	3	6	14	-



Macaé
PREFEITURA
Secretaria SAUDE

PRESTAÇÃO DE CONTAS

Dados da Produção de Serviços no SUS:
Produção de Vigilância em Saúde por Grupo
de Procedimentos

NOTA:

Os serviços realizados pelo Programa Saúde do Homem foram desviados para o combate a pandemia do Novo coronavírus. No entanto, não deixando de manter o foco na promoção e prevenção da saúde do público masculino no Município de Macaé, realizando as atividades do programa até mesmo nas barreiras sanitárias e nos locais de testagem para covid 19.





PRESTAÇÃO DE CONTAS

Dados da Produção de Serviços no SUS:
Produção de Vigilância em Saúde por Grupo
de Procedimentos

SERVIÇOS	2021				TOTAL 2º QUADR.
	MAIO	JUNHO	JULHO	AGOSTO	
PALESTRA REALIZADA EM EMPRESAS	0	1	1	1	3
PALESTRA REALIZADA EM OUTRO MUNICÍPIO	0	0	1	0	1
CAPACITAÇÃO DE PROFISSIONAIS DA SAÚDE	1	1	1	1	4
REUNIÕES COM PROGRAMAS DE SAÚDE DO MUNICÍPIO	2	1	3	2	8
REUNIÃO NA SES	1	1	1	0	3
ENTREVISTA EM SERVIÇO DE COMUNICAÇÃO RÁDIO / TV	0	0	0	0	0
DISTRIBUIÇÃO DE PRESERVATIVO MASCULINO EM EVENTOS	1200	1000	1000	1200	4400
DISTRIBUIÇÃO DE PRESERVATIVO FEMININO EM EVENTOS	50	50	50	100	250
SALA DE ESPERA / EDUCAÇÃO EM SAÚDE	5	5	6	4	20
TRABALHO DE ORIENTAÇÃO EM SAÚDE NA BARREIRA SANITÁRIA	0	0	0	0	0
REALIZAÇÃO DE TESTE RÁPIDO PARA COVID 19.	0	0	0	0	0
PRÉ-NATAL DO PARCEIRO	2	4	3	3	12
TRD DE HIV, SÍFILIS, HEPATITE C E HEPATITE B	25	30	60	27	142
VACINAS APLICADAS NA CAMPANHA COVID-19	30	25	0	0	55

PRESTAÇÃO DE CONTAS

Dados da Produção de Serviços no SUS:
Produção de Vigilância em Saúde por Grupo
de Procedimentos

ATENDIMENTOS/PROCEDIMENTOS	MAI	JUN	JUL	AGO	TOTAL 2º QUADR
NOTIFICAÇÕES	71	91	65	13	240
AÇÕES REALIZADAS: COMBATE A HEPATITE E SEMANA CONTRA A VIOLÊNCIA CONTRA A MULHER			4	1	5
NOTIFICAÇÕES RESPONDIDAS AO MPT	2	2	-	-	4
INSPEÇÕES TÉCNICAS		1	-	2	3
REUNIÕES	2	1	3	-	6





PRESTAÇÃO DE CONTAS

Dados da Produção de Serviços no SUS:
Produção de Vigilância em Saúde por Grupo
de Procedimentos

NOTA:


- A vacinação no município foi suspensa em um período do novo decreto.
- A Campanha Nacional de vacinação de Influenza no município de Macaé teve início no dia 19/04/2020 contemplando na 1ª fase os idosos, crianças maiores de 06 meses e menores de 6 anos, puérperas, gestantes e profissionais de saúde. E a segunda fase se deu início do mês de Maio contemplando novos grupos.
- No mês de Janeiro se iniciou a campanha de vacinação contra o COVID-19, no primeiro momento, o público alvo foi: os profissionais de saúde que atuam na linha de frente, pessoas com 60 anos ou mais institucionalizadas, pessoas com deficientes institucionalizadas, conforme o PNI (Plano Nacional de Imunização).
- Em Abril de 2021 o Programa Municipal de Imunização passou a ter nova gestão.



Macaé
PREFEITURA
Secretaria | SAÚDE

PRESTAÇÃO DE CONTAS

Dados da Produção de Serviços no SUS:
Produção de Vigilância em Saúde por Grupo
de Procedimentos

 CONSOLIDADO DE ATENDIMENTOS/PROCEDIMENTOS	2021				
	MAI	JUN	JUL	AGO	TOTAL 2o QUADR
COBERTURA DE VACINAÇÃO EM CRIANÇAS	2.948				2.948
COBERTURA DE VACINAÇÃO EM GESTANTES	127	52	78	139	396
QUANTIDADE DE DOSES APLICADAS DA VACINA (HPV - QUADRIVALENTE)	197	105	305	279	886
QUANTIDADE DE DOSES APLICADAS DA VACINA (MENINGOCÓCICA ACWY)	33	29	64	45	171
QUANTIDADE DE DOSES APLICADAS DA VACINA (DIFTERIA, TETANO E PERTUSSIS - DTP)	346	151	297	338	1.132
QUANTIDADE DE DOSES APLICADAS DA VACINA (MENINGOCÓCICA C) - CONJUGADA	354	168	368	452	1.342
QUANTIDADE DE DOSES APLICADAS DA VACINA (PNEUMOCÓCICA 10)	348	128	436	521	1.433
QUANTIDADE DE DOSES APLICADAS DA VACINA (TRÍPLICE VIRAL)	335	125	353	304	1.117
QUANTIDADE DE DOSES APLICADAS DA VACINA (VARICELA)	300	100	249	272	921
QUANTIDADE DE DOSES APLICADAS DA VACINA (DIFTERIA E TETANO - dT)	408	178	439	465	1.490
QUANTIDADE DE DOSES APLICADAS DA VACINA VIP (VACINA INATIVADA CONTRA POLIOMIELITE - VIP)	363	191	391	485	1.430
QUANTIDADE DE DOSES APLICADAS DA VACINA VOP (VACINA ORAL CONTRA POLIOMIELITE - VOP)	118	86	214	232	650
QUANTIDADE DE DOSES APLICADAS DA VACINA (DIFTERIA, TETANO E PERTUSSIS ACELULAR - DTPa)	127	52	78	139	396
QUANTIDADE DE DOSES APLICADAS DA ROTAVIRUS	216	126	270	348	960
QUANTIDADE DE DOSES APLICADAS DE PENTA	370	184	397	488	1.439
QUANTIDADE DE DOSES APLICADAS DE FEBRE AMARELA	372	182	344	394	1.292
QUANTIDADE DE DOSES APLICADAS DA VACINA (HEPATITE A)	135	73	111	159	478
QUANTIDADE DE DOSES APLICADAS DA VACINA (HEPATITE B)	411	180	322	512	1.425
QUANTIDADE DE DOSES APLICADAS DA VACINA (INFLUENZA)	5.309	2.048	5.895	2.845	16.097

PROGRAMA DE IMUNIZAÇÃO

PRESTAÇÃO DE CONTAS

Dados da Produção de Serviços no SUS:
Produção de Vigilância em Saúde por Grupo
de Procedimentos

CONSOLIDADO DE ATENDIMENTOS/PROCEDIMENTOS		2021				
		MAI	JUN	JUL	AGO	TOTAL 2o QUADR
TRABALHADORES DA SAÚDE	D1	1.817	674	31	10	2.532
	D2	161	2.809	1.804	680	5.454
DEFICIENTE INSTITUCIONALIZADO	D1	-	-	1	-	1
	D2	-	-	-	1	1
IDOSO > 90 ANOS	D1	12	-	-	-	12
	D2	-	56	2	-	58
IDOSO - 80 - 89 ANOS	D1	24	-	-	-	24
	D2	143	61	1	-	205
IDOSO - 75 A 79 ANOS	D1	17	-	-	-	17
	D2	5	289	4	-	298
IDOSO - 70 A 74 ANOS	D1	36	5	-	-	41
	D2	6	215	9	6	236
IDOSO - 65 A 69 ANOS	D1	54	5	1	3	63
	D2	13	889	1.813	321	3.036
IDOSO - 60 A 64 ANOS	D1	425	2	35	1	463
	D2	32	1	5.647	82	5.762
FORÇA DE SEGURANÇA	D1	75	311	22	9	417
	D2	334	66	119	43	562
GESTANTES E PUÉRPERAS HEMOGLOBINOPATIAS GRAVE	D1	112	128	1.158	225	1.623
	D2	-	120	204	214	538
COMORBIDADES	D1	9.052	7.204	99	12	16.367
	D2	-	13	1.873	9.164	11.050
POPULAÇÃO GERAL	D1	-	9.521	33.061	46.642	89.224
	D2	-	617	2.755	5.442	8.814
CRIE - CENTRO DE REFERENCIA DE IMUNOBIOLOGICO ESPECIAIS						
Penumocócica 13		18	16	12	10	56
Penumocócica 23		7	10	3	5	25
HIB		3	2			5

PRESTAÇÃO DE CONTAS

Dados da Produção de Serviços no SUS:
Produção de Vigilância em Saúde / Dados
Demográficos e de Morbimortalidade:
Nascidos Vivos



SERVIÇOS	2021				
	MAI	JUN	JUL	AGO	2º Quadr.
Total de crianças nascidas no município de Macaé	403	319	359	353	1.434
Total de crianças nascidas e residentes no município de Macaé	324	274	302	298	1.198
Quantidade de testes realizados	233	198	198	211	840
Cobertura de coleta do Teste do Pezinho realizado pelo SUS	72	72	66	0	70
Quantidade de resultados alterados - Hipotireoidismo congênito	3	6	6	5	20
Quantidade de resultados alterados - Fenilcetonúria.	0	0	0	0	0
Quantidade de resultados alterados Doença falciforme e outras hemoglobinopatias	1	0	1	0	2
Quantidade de resultados alterados Fibrose Cística	0	3	3	0	6
Quantidade de resultados alterados Deficiência de biotinidase	0	1	1	0	2
Quantidade de resultados alterados Hiperplasia adrenal congênita	2	2	2	0	6
Total de resultados alterados	6	12	13	5	36
Participação de Eventos					
Estudos de Caso	0	0	0	0	0
Reunião da Rede de violência	0	0	0	0	0
Capacitação	0	0	1	0	1

PRESTAÇÃO DE CONTAS

Dados da Produção de Serviços no SUS:
Produção de Vigilância em Saúde/ Dados
Demográficos e de Morbimortalidade:
Nascidos Vivos

NASCIDOS VIVOS - MACAÉ											
SERVIÇOS	2020					2021					
ESTAB SAUDE	MAI	JUN	JUL	AGO	2º QUADR.	MAI	JUN	JUL	AGO (*)	2º QUADR.	VAR %
N INFORMADO	4	1	1	2	8	1	1	0	0	2	25%
CASA DE CARIDADE DE MACAE	59	38	55	45	197	38	33	39	25	135	69%
CLINICA SAO LUCAS	43	23	21	18	105	46	24	31	12	113	108%
HOSPITAL PUBLICO MUNICIPAL DE MACAE HPM	226	197	213	228	864	203	197	193	2	595	69%
HOSPITAL UNIMED DE MACAE	71	60	69	60	260	56	55	55	41	207	80%
TOTAL	403	319	359	353	1434	344	310	318	80	1052	73%

*Há declarações de Nascidos Vivos a serem inseridas.
O envio das declarações pelo HPM ocorre uma vez no mês.

PRESTAÇÃO DE CONTAS

Dados Demográficos e de Morbimortalidade:
Principais causas de internação

CAUSAS DE INTERNAÇÕES - MACAÉ

CAUSA	2020					2021				
	MAI	JUN	JUL	AGO	TOTAL	MAI	JUN	JUL	AGO	TOTAL
Diagnóstico principal - capítulo										
Capítulo 1 - Algumas doenças infecciosas e parasitárias	50	140	130	102	422	238	244	197		679
Capítulo 15 - Gravidez, parto e puerpério	280	277	400	223	1.180	108	218	113		439
Capítulo 19 - Lesões, envenenamento e algumas outras consequências de causas externas	117	186	89	95	487	92	114	54		260
Capítulo 10 - Doenças do aparelho respiratório	95	113	52	53	313	115	61	63		239
Capítulo 11 - Doenças do aparelho digestivo	67	72	56	46	241	46	92	74		212
Capítulo 9 - Doenças do aparelho circulatório	122	98	82	72	374	64	62	49		175
Capítulo 2 - Neoplasias [tumores]	49	46	41	36	172	44	49	37		130
Capítulo 14 - Doenças do aparelho geniturinário	51	33	27	21	132	37	43	44		124
Capítulo 16 - Algumas afecções originadas no período perinatal	11	8	34	16	69	25	31	15		71
Capítulo 12 - Doenças da pele e do tecido subcutâneo	31	16	11	12	70	18	13	28		59



PRESTAÇÃO DE CONTAS

Dados Demográficos e de Morbimortalidade: Principais causas de internação

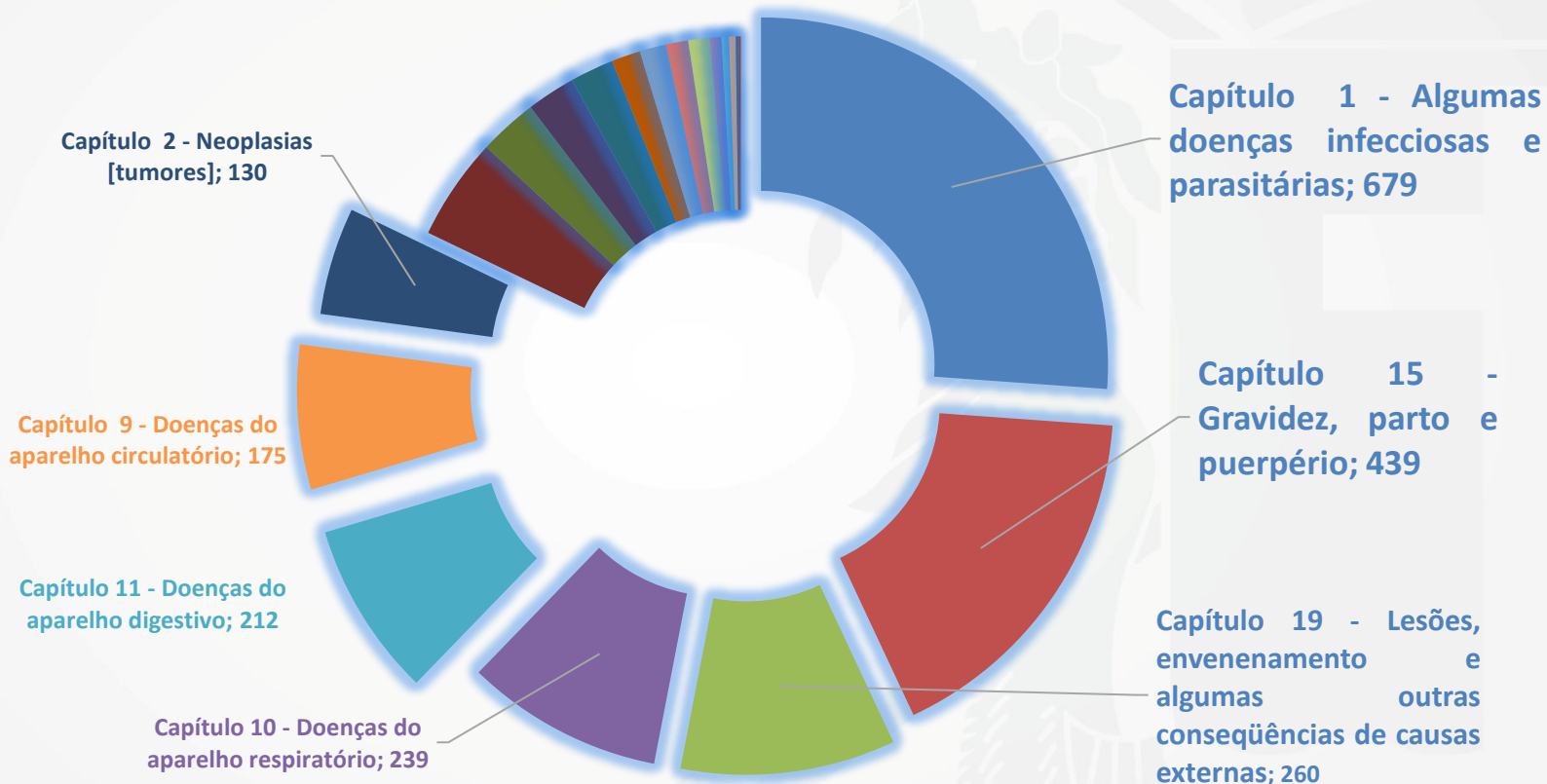
Diagnóstico principal - capítulo	MAI	JUN	JUL	AGO	2020	MAI	JUN	JUL	AGO*	2021
Capítulo 13 - Doenças do sistema osteomuscular e do tecido conjuntivo	8	16	5	10	39	12	24	17		53
Capítulo 6 - Doenças do sistema nervoso	15	17	11	7	50	17	11	7		35
Capítulo 18 - Sintomas, sinais e achados anormais de exames clínicos e de laboratório, não classificados em outra parte	13	12	12	13	50	9	10	13		32
Capítulo 21 - Fatores que influenciam o estado de saúde e o contato com os serviços de saúde	11	12	12	7	42	5	16	6		27
Capítulo 4 - Doenças endócrinas, nutricionais e metabólicas	15	14	7	10	46	8	7	11		26
Capítulo 3 - Doenças do sangue e dos órgãos hematopoéticos e alguns transtornos imunitários	7	5	3	2	17	3	5	6		14
Capítulo 7 - Doenças do olho e anexos	4	0	0	2	6	3	3	3		9
Capítulo 17 - Malformações congênitas, deformidades e anomalias cromossômicas	1	2	1	1	5	2	3	3		8
Capítulo 8 - Doenças do ouvido e da apófise mastóide	0	1	2	0	3	2	1	1		4
Capítulo 5 - Transtornos mentais e comportamentais	2	2	0	1	5	0	1	1		2
Total	949	1.070	975	729	3.723	848	1.008	742		2.598

Internações Hospitalares: Sistema de Informações Hospitalares do SUS - SIH/SUS. Ministério da Saúde MS.



PRESTAÇÃO DE CONTAS

Dados Demográficos e de Morbimortalidade:
Principais causas de internação



Dados de 2020 e 2021 (até julho) são preliminares, com situação da base nacional em 06/09/2021, sujeitos a retificação.

PRESTAÇÃO DE CONTAS

Dados da Produção de Serviços no SUS:
Produção de Vigilância em Saúde por Grupo
de Procedimentos / Mortalidade

CAUSAS DE ÓBITOS - MACAÉ

CAUSA (CAP CID10)	2020					2021					VAR %
	MAI	JUN	JUL	AGO	2º QUADR.	MAI	JUN	JUL	AGO*	2º QUADR.	
I. ALGUMAS DOENÇAS INFECCIOSAS E PARASITÁRIAS	29	57	49	27	162	100	66	39	23	228	141%
II. NEOPLASIAS (TUMORES)	26	18	17	20	81	23	20	31	16	90	111%
III. DOENÇAS SANGUE ÓRGÃOS HEMAT E TRANST IMUNITÁR	0	0	1	0	1	0	0	1	1	2	200%
IV. DOENÇAS ENDÓCRINAS NUTRICIONAIS E METABÓLICAS	10	5	11	12	38	6	4	12	5	27	71%
V. TRANSTORNOS MENTAIS E COMPORTAMENTAIS	1	1	0	0	2	1	0	1	0	2	100%
VI. DOENÇAS DO SISTEMA NERVOSO	8	5	0	5	18	5	5	2	2	14	78%
IX. DOENÇAS DO APARELHO CIRCULATÓRIO	24	28	22	33	107	24	22	41	25	112	105%
X. DOENÇAS DO APARELHO RESPIRATÓRIO	8	12	11	16	47	16	10	10	12	48	102%
XI. DOENÇAS DO APARELHO DIGESTIVO	4	4	4	9	21	8	7	6	11	32	152%
XII. DOENÇAS DA PELE E DO TECIDO SUBCUTÂNEO	2	0	0	0	2	0	0	0	1	1	50%
XIII. DOENÇAS SIST OSTEOMUSCULAR E TEC CONJUNTIVO	2	1	0	1	4	2	0	1	0	3	75%
XIV. DOENÇAS DO APARELHO GENITURINÁRIO	4	5	10	6	25	3	5	7	11	26	104%
XV. GRAVIDEZ PARTO E PUERPÉRIO	0	0	0	0	0	1	0	0	0	1	-
XVI. ALGUMAS AFEC ORIGINADAS NO PERÍODO PERINATAL	4	2	8	2	16	4	6	3	2	15	94%
XVII. MALF CONG DEFORMID E ANOMALIAS CROMOSSÔMICAS	3	2	0	1	6	0	3	0	1	4	67%
XVIII. SINT SINAIS E ACHAD ANORM EX CLÍN E LABORAT	9	7	9	7	32	15	8	11	3	37	116%
XX. CAUSAS EXTERNAS DE MORBIDADE E MORTALIDADE	23	15	20	11	69	14	15	19	10	58	84%
TOTAL	157	162	162	150	631	222	171	184	123	700	111%

*Nem todas as declarações de óbitos do mês de agosto estão digitadas.



PRESTAÇÃO DE CONTAS

Dados da Produção de Serviços no SUS:
Produção de Vigilância em Saúde por Grupo
de Procedimentos / Mortalidade

I. ALGUMAS DOENÇAS
INFECCIOSAS E
PARASITÁRIAS; 228

IX. DOENÇAS DO
APARELHO CIRCULATÓRIO;
112

II. NEOPLASIAS
(TUMORES); 90

X. DOENÇAS DO
APARELHO RESPIRATÓRIO;
48

XX. CAUSAS EXTERNAS DE
MORBIDADE E
MORTALIDADE; 58



PRESTAÇÃO DE CONTAS

Dados da Produção de Serviços no SUS:
Produção de Vigilância em Saúde por Grupo
de Procedimentos

ATIVIDADES DESENVOLVIDAS NO 2º QUADRIMESTRE

- Busca ativa nos casos de Sífilis Adquirida.
- Monitoramento de Sífilis em Gestante e Congênita.
- Investigação com a Infectologia dos casos de Hepatites Virais.
- Monitoramento e Investigação das Arboviroses.



PRESTAÇÃO DE CONTAS

Dados da Produção de Serviços no SUS:
Produção de Vigilância em Saúde por Grupo
de Procedimentos

AGRAVOS NOTIFICADOS	2020					2021					%
	MAI	JUN	JUL	AGO	2º Quadr.	MAI	JUN	JUL	AGO	2º Quadr.	
A539 SIFILIS NAO ESPECIFICADA	18	41	22	43	124	26	10	42	12	90	-27,42
X58 ACIDENTE DE TRABALHO SIMPLES	0	0	0	0	0	3	12	25	0	40	
O981 SIFILIS EM GESTANTE	19	31	12	25	87	27	21	16	26	90	3,45
Y09 VIOLENCIA INTERPESSOAL/AUTOPROVOCADA	27	12	49	39	127	4	2	0	0	6	-95,28
B19 HEPATITES VIRAIS	4	13	2	0	19	5	1	9	0	15	-21,05
W64 ATENDIMENTO ANTI-RABICO	0	1	6	17	24	17	0	0	0	17	-29,17
A509 SIFILIS CONGENITA	15	15	21	13	64	15	13	17	23	68	6,25
T659 INTOXICACAO EXOGENA	1	1	1	0	3	3	3	1	0	7	133,33
B01 VARICELA	0	0	0	0	0	3	1	0	0	4	
G039 MENINGITE	3	1	0	1	5	1	0	0	0	1	-80,00
B26 CAXUMBA [PAROTIDITE EPIDEMICA]	0	2	0	0	2	0	2	0	0	2	0,00
Z209 ACID DE TRAB COM EXPOSICAO A MATERIAL BIOLOGICO	2	0	0	10	12	5	1	1	0	7	-41,67
R36 SINDROME DO CORRIMENTO URETRAL EM HOMEM	3	0	3	0	6	0	3	0	0	3	-50,00
A169 TUBERCULOSE	9	4	9	13	35	10	9	9	8	36	2,86
B24 AIDS	1	16	8	7	32	0	0	0	0	0	-100,00
A309 HANSENIASE	0	1	1	0	2	1	0	0	0	1	-50,00
X29 ACIDENTE POR ANIMAIS PECONHENTOS	1	0	0	0	1	1	0	1	1	3	200,00
B54 MALARIA	1	0	0	0	1	1	0	0	0	1	0,00
O986 TOXOPLASMOSE EM GESTANTE	2	1	0	2	5	0	0	1	0	1	-80,00
A279 LEPTOSPIROSE	1	0	0	0	1	0	0	0	0	0	-100,00

PRESTAÇÃO DE CONTAS

Dados da Produção de Serviços no SUS:
Produção de Vigilância em Saúde por Grupo
de Procedimentos

AGRAVOS NOTIFICADOS	2020					2021					%
	MAI	JUN	JUL	AGO	2º Quadr.	MAI	JUN	JUL	AGO	2º Quadr.	
Y96 ACIDENTE DE TRABALHO GRAVE	6	29	23	20	78	2	1	12	1	16	-79,49
B659 ESQUISTOSSOMOSE	1	0	0	0	1	0	1	1	0	2	100,00
B09 DOENCAS EXANTEMATICAS	0	0	0	0	0	0	0	0	0	0	
Z21 GESTANTE HIV	0	1	0	0	1	0	0	0	0	0	-100,00
Z206 CRIANCA EXPOSTA HIV	3	9	0	0	12	0	0	0	0	0	-100,00
A630 CONDILOMA ACUMINADO	0	0	1	0	1	0	0	0	0	0	-100,00
P371 TOXOPLASMOSE CONGENITA	0	0	0	0	0	1	0	0	0	1	
B342 CORONAVIRUS	23	238	1019	2215	3.495	2.042	944	966	768	4.720	35,05
A920 FEBRE DE CHIKUNGUNYA	0	2	0	1	3	1	1	0	0	2	-33,33
A90 DENGUE	13	8	8	0	29	11	11	6	3	31	6,90
A59 TRICOMONIASE	0	1	0	0	1	0	0	0	0	0	-100,00
A60 HERPES GENITAL	0	0	0	0	0	0	0	2	0	2	
B42 ESPOROTRICOSE	0	0	0	0	0	0	1	0	1	2	
B58 TOXOPLASMOSE	5	0	0	1	6	0	0	0	2	2	-66,67
A779 FEBRE MACULOSA / RICKETTSIOSES	0	0	0	0	0	0	0	0	0	0	
A959 FEBRE AMARELA	1	0	0	0	1	0	0	0	0	0	-100,00
B571 DOENÇA DE CHAGAS AGUDA	0	0	0	0	0	0	0	0	0	0	
CASOS DE SARAMPO	0	0	0	0	0	0	0	0	0	0	
NOTIFICAÇÕES	159	427	1185	2407	4.178	2.179	1.037	1.109	845	5.170	23,74

PRESTAÇÃO DE CONTAS

Dados da Produção de Serviços no SUS:
Produção de Vigilância em Saúde por Grupo
de Procedimentos

ATENDIMENTOS/PROCEDIMENTOS	2020					2021					Var %
	MAI	JUN	JUL	AGO	TOTAL 2o QUADR	MAI	JUN	JUL	AGO	TOTAL 2o QUADR	
CONSULTA DE NIVEL SUPERIOR - ASSISTENTE SOCIAL	42	97	172	228	539	36	55	76	100	267	50%
CONSULTA DE NIVEL SUPERIOR - ENFERMEIRO	42	63	59	120	284	12	64	71	88	235	83%
CONSULTA DE NIVEL SUPERIOR - FARMACEUTICO	-	-	612	463	1.075	455	598	639	711	2.403	224%
CONSULTA DE NIVEL SUPERIOR - MÉDICO CLINICO	100	110	96	76	382	58	127	51	160	396	104%
CONSULTA DE NIVEL SUPERIOR - MÉDICO DERMATOLOGISTA	55	52	112	82	301	82	70	14	114	280	93%
CONSULTA DE NIVEL SUPERIOR - MÉDICO GINECOLOGISTA	-	-	-	-	-	-	14	26	27	67	-
CONSULTA DE NIVEL SUPERIOR - MÉDICO INFECTOLOGISTA	43	52	47	73	215	110	106	132	226	574	267%
CONSULTA DE NIVEL SUPERIOR - MÉDICO PEDIATRA		43	12	34	89	-	93	-	80	173	194%
CONSULTA DE NIVEL SUPERIOR - PSICÓLOGO	47	117	99	123	386	172	185	295	281	933	242%
PROCEDIMENTO - CAUTERIZAÇÃO QUÍMICA	29	30	41	32	132	18	42	56	56	172	130%
PROCEDIMENTO - COLETA DE PREVENTIVO	2	4	2	5	13	-	5	8	10	23	177%
PROCEDIMENTO - ADMINISTRAÇÃO DE MEDICAÇÃO	36	59	40	48	183	3	21	68	26	118	64%
PROCEDIMENTO - AVALIAÇÃO ANTROPOMÉTRICA	136	65	172	278	651	347	485	398	472	1.702	261%
PROCEDIMENTO - AFERIÇÃO DE PRESSÃO ARTERIAL	137	185	172	272	766	342	454	399	432	1.627	212%
PROCEDIMENTO - TESTE RÁPIDO HIV	11	8	60	154	233	24	70	45	63	202	87%
PROCEDIMENTO - TESTE RÁPIDO SÍFILIS	10	8	58	149	225	24	70	46	62	202	90%
PROCEDIMENTO - TESTE RÁPIDO HEPATITE B	10	8	58	153	229	24	70	45	63	202	88%
PROCEDIMENTO - TESTE RÁPIDO HEPATITE C	10	8	58	152	228	24	70	45	63	202	89%

PRESTAÇÃO DE CONTAS

Dados da Produção de Serviços no SUS:
Produção de Vigilância em Saúde por Grupo
de Procedimentos

ATENDIMENTOS/PROCEDIMENTOS	2020					TOTAL 2o QUADR	2021				TOTAL 2o QUADR	Var %
	MAI	JUN	JUL	AGO	MAI		JUN	JUL	AGO			
PROCEDIMENTO - TESTE RÁPIDO DE GRAVIDEZ	-	2	-	-	2	-	1	-	-	1	50%	
PROCEDIMENTO - COLETA DE MATERIAL BIOLÓGICO	-	39			39					-	-	
PROCEDIMENTO - EXAMES DE CARGA VIRAL HIV (ENC)	-	39			39	32	60	30	129	251	644%	
PROCEDIMENTO - EXAMES DE CD4/CD8 (ENC)	-	28			28	16	31	19	86	152	543%	
PROCEDIMENTO - EXAMES DE CARGA VIRAL HEPATITE B(ENC)	-				-	7		3	12	22	-	
PROCEDIMENTO - EXAMES DE CARGA VIRAL HEPATITE C(ENC)	-				-	4			4	8	-	
PROCEDIMENTO - EXAMES DE GENOTIPAGEM HIV (ENC)	-				-					-	-	
PROCEDIMENTO - EXAMES DE GENOTIPAGEM HEPATITE C (ENC)	-				-					-	-	
PROCEDIMENTO - ATENDIMENTO INDIVIDUAL EM PSICOTERAPIA	-	18	57	65	140	58	88	73	63	282	201%	
PRONTUÁRIOS HIV ABERTOS					-	21	13	16	21	71	-	
PRONTUÁRIOS SAE ABERTOS					-	29	43	38	61	171	-	
PACIENTES TRANSFERIDOS PARA OUTRA UNIDADE					-					-	-	
CTA - CASOS DE HIV POSITIVO	3	1	3	7	14	5	6	8	16	35	250%	
CTA - CASOS DE SIFILIS POSITIVO	2	3	1	20	26	12	17	22	24	75	288%	
CTA - CASOS DE HEPATITE B POSITIVO	-	-	1	2	3	-	-	-	-	-	-	
CTA - CASOS DE HEPATITE C POSITIVO	-	-	-	-	-	-	1	1	1	3	-	
PRESERVATIVO MASCULINO DISTRIBUIDO	-				-					-	-	
PRESERVATIVO FEMININO DISTRIBUIDO	-				-					-	-	
GEL LUBRIFICANTE DISTRIBUIDO	-				-					-	-	
TESTE RÁPIDO HIV DISTRIBUIDO NA REDE MUNICIPAL	120	420	160	520	1.220	480	720	320	780	2.300	189%	
TESTE RÁPIDO SIFILIS DISTRIBUIDO NA REDE MUNICIPAL	75	525	600	850	2.050	450	775	425	600	2.250	110%	
TESTE RÁPIDO HBV DISTRIBUIDO NA REDE MUNICIPAL	25	25	75	600	725	175	200	250	325	950	131%	
TESTE RÁPIDO HCV DISTRIBUIDO NA REDE MUNICIPAL	20	160	40	300	520	100	140	160	360	760	146%	

PRESTAÇÃO DE CONTAS

Dados da Produção de Serviços no SUS:
Produção de Vigilância em Saúde por Grupo
de Procedimentos

NOTA:

Ações:

- Elaboração da Matriz de Implementação de Ações 2021;
- Eixo Atenção Integral;
- Plano Municipal DANT - solicitada pela SES/RJ (Maio/Julho);

Foi solicitado pela SES/RJ que cada município preenchesse uma matriz composta por 22 indicadores, os quais foram enviados e discutidos com cada um dos programas/setores do município, sendo eles:

- Programa de Atenção Integral à Saúde da Mulher;
- Centro de Referência do Diabético;
- Divisão Especial da Área Técnica de Alimentação e Nutrição;
- Coordenação Geral de Políticas sobre Drogas;
- Programa de Atenção Integral à Saúde do Idoso;
- Programa de Prevenção e Controle do Tabagismo;
- Área Técnica de Vigilância e Prevenção de Violência e Acidentes;
- Polo de Oncologia.

PRESTAÇÃO DE CONTAS

Dados da Produção de Serviços no SUS:
Produção de Vigilância em Saúde por Grupo
de Procedimentos

- Levantamento e leitura de documentos, manuais, artigos sobre Doenças e Agravos Não Transmissíveis para a elaboração do "Plano Municipal de Doenças e Agravos Não Transmissíveis" (Maio/Agosto);
- Reunião com o Secretário Adjunto de Atenção Básica, Gerente de Vigilância em Saúde e Programas da referida Gerência (Junho);
- 02 reuniões com o Setor de Planejamento da SEMUSA para discussão sobre Portarias/Resoluções de Cofinanciamento das DANTs (Julho/Agosto);
- Participação na Webinar da SES: "Vigilância Epidemiológica de Doenças e Agravos Não Transmissíveis (DANT): Informações em Saúde no Território" - Região Norte e Noroeste (Julho);
- 01 reunião de Apresentação dos Programas da Gerência de Vigilância em Saúde (Julho);
- Elaboração de um documento a ser entregue aos Programas/Setores envolvidos com a elaboração do Plano Municipal, tendo como base o "Plano de Ações Estratégicas Para o Enfrentamento das Doenças Crônicas e Agravos Não Transmissíveis no Brasil 2021 - 2030." (Agosto)



PRESTAÇÃO DE CONTAS

Dados da Produção de Serviços no SUS:
Produção de Vigilância em Saúde por Grupo
de Procedimentos

ATIVIDADES		QUANTITATIVO				
		MAI	JUN	JUL	AGO	TOTAL
ASSISTÊNCIA GINECOLÓGICA	Consulta Ginecológica (Médico)	761	470	532	745	2.508
	Consulta Ginecológica (Enfermeiro)	632	376	611	576	2.195
	Consulta de Patologia Cervical	0	41	36	45	122
	Consulta de Enf. Saúde do Homem	10	5	0	0	15
	Consulta de mastologia	112	NI	106	131	349
	Consulta de uroginecologia				16	16
	Exame Colpocitológico (Médico)	173	NI	27	69	269
	Exame Colpocitológico (Enfermeiro)	399	305	343	286	1.333
	Planejamento familiar	175	142	66	172	555
	Inserção de DIU	23	17	20	8	68
	Realização de testes rápidos (sorol. e TIG)	40	16	24	19	99
	Biópsia de mama	NI	NI	NI	NI	0
	USG transvaginal	NI	NI	NI	NI	0
	Exérese de lesão de vulva	0	0	0	1	1
	Cardiotocografia	26	19	23	37	105
	Ambulatório de cirurgia ginecológica	71	84		140	295
	Cirurgia ginecológica	14	18	11	2	45
	Histeroscopia diagnóstica	9	10	7	12	38
	Biópsia de vulva	0	1	0	0	1
	Biópsia de colo uterino	0	7	9	6	22
	Mamografia	0	0	0	0	0
	Exame Colposcópico	0	6	10	6	22
	Educação em Saúde (Médico)	NI	NI	NI	NI	0
Educação em Saúde (Enfermeiro)	NI	NI	NI	NI	0	





PRESTAÇÃO DE CONTAS

Dados da Produção de Serviços no SUS:
Produção de Vigilância em Saúde por Grupo
de Procedimentos

ATIVIDADES		QUANTITATIVO				
		MAI	JUN	JUL	AGO	TOTAL
GESTANTES	1ª Consulta de Pré-Natal (Inscrições)	937	626	635	629	2.827
	Pré-Natal Subsequente (Médico)	668	528	531	493	2.220
	Pré-Natal Subsequente (Enfermeiro)	531	404	419	408	1.762
	Pré-Natal do Parceiro	23	6	20	8	57
	Consulta Puerpério (Médico)	7	4	3	2	16
	Consulta Puerpério (Enfermeiro)	0	5	7	4	16
	Gestantes de Alto Risco Referenciadas	2	2	3	6	13
	USG Obstétrica	NI	NI	NI	NI	0
	Educação em Saúde (Médico)	NI	NI	NI	NI	0
	Educação em Saúde (Enfermeiro)	3	64	55	3	125

ATIVIDADES		QUANTITATIVO				
		MAI	JUN	JUL	AGO	TOTAL
LABORATÓRIO MUNICIPAL DE CITOPATOLOGIA	Citopatológico de Mama	0	0	0	0	0
	Citopatológico de Colo de Útero	572	539	936	749	2.796
	Citopatológico Negativo para Neoplasia	566	526	930	726	2.748
	Lesões Pré-Cursoras para Ca/Neoplasias	6	13	6	23	48
	Total de exames citop. de mama e colo	572	539	936	749	2.796

PRESTAÇÃO DE CONTAS

Dados da Produção de Serviços no SUS:
Produção de Vigilância em Saúde por Grupo
de Procedimentos

ANO BASE 2021	MAIO	JUNHO	JULHO	AGOSTO	Consolidado Total
RECLAMAÇÕES ATENDIDAS	Recebida	Recebida	Recebida	Recebida	
Mosquitos	14	15	19	13	61
Visita domiciliar	8.169	22.946	13.527	32.895	77.537
Visita em Ponto Estratégico	67	254	24	99	444
Roedores	422	648	328	401	1.799
Pombos	03	04	05	02	14
Morcegos	02	02	05	04	13
Carrapatos/pulgas	11	06	03	01	21
Bicho-de-pé	0	0	0	0	0
Criações irregulares	03	02	01	02	8
Escorpião			0	0	0
Cães e gatos	14	08	21	17	60
Maus tratos	01	02	0	05	8

PRESTAÇÃO DE CONTAS

Dados da Produção de Serviços no SUS:
Produção de Vigilância em Saúde por Grupo
de Procedimentos

ANO BASE 2021	MAIO	JUNHO	JULHO	AGOSTO	Consolidado Total
RECLAMAÇÕES ATENDIDAS	Recebida	Recebida	Recebida	Recebida	
Dengue(suspeitos)	0	0	2	3	5
Dengue(positivo)	0	0	2	3	5
Zika (suspeito)	0	0	0	0	0
Zika(positivo)	0	0	0	0	0
Chikungunya(suspeito)	0	0	0	0	0
Chikungunya(positivo)	0	0	0	0	0
Ações de Bloqueio	0	0	0	0	0
Outros	9	0	4	9	22
Esquistossomose	0	0	0	0	0
Malária(susp.)	1	0	0	0	1
Malária (positivos)	0	0	0	0	0
Caramujo Africano	9	12	02	11	34
LEISHMANIOSE	0	01	0	0	1
Esporotricose (A-susp.)	3	12	15	0	30
Esporotricose(A-positivo)	0	0	0	0	0

PRESTAÇÃO DE CONTAS

Dados da Produção de Serviços no SUS:
Produção de Vigilância em Saúde por Grupo
de Procedimentos

ANO BASE 2021	MAIO	JUNHO	JULHO	AGOSTO	Consolidado Total
RECLAMAÇÕES ATENDIDAS	Recebida	Recebida	Recebida	Recebida	
Vacinação Antirrábica	0	0	20.494	3.875	24.369
UBS Veterinário	98	504	551	632	1.785
Cadastro p/ castração	88	540	193	68	889
Castração	0	0	0	0	0
Equoterapia	225	195	222	243	885
Ações Ed. Em Saúde	0	0	0	0	0
Solicitação Ouvidoria	0	0	0	0	0
Feira de adoção	0	0	0	0	0
Mordedura Cão e Gato	0	0	0	0	0



Macaé
P R E F E I T U R A
Secretaria | SAÚDE

PRESTAÇÃO DE CONTAS

Dados da Produção de Serviços no SUS:
Produção de Atenção Ambulatorial
Especializada e Hospitalar por Grupo de
Procedimentos

SECRETARIA MUNICIPAL ADJUNTA DE ALTA E MÉDIA COMPLEXIDADE

PRESTAÇÃO DE CONTAS

Dados da Produção de Serviços no SUS:
Produção de Atenção Ambulatorial
Especializada e Hospitalar por Grupo de
Procedimentos

NOTA:

A Secretaria Municipal Adjunta de Alta e Média Complexidade, a partir do decreto municipal nº 83/2021, reincorporou todas as Unidades de Urgência e Emergência 24horas, passando a gerir as unidades listadas abaixo:

- UPA BARRA
- UPA LAGOMAR
- PS AEROPORTO
- PS MUNICIPAL
- Serviço de remoção de Urgência e Emergência (192)

-Além das unidades HPM, HPMS, Serv. Munic. de Hemoterapia, já geridas anteriormente pela Secretaria Municipal Adjunta de Alta e Média Complexidade.



Macaé
P R E F E I T U R A
Secretaria | SAÚDE

PRESTAÇÃO DE CONTAS

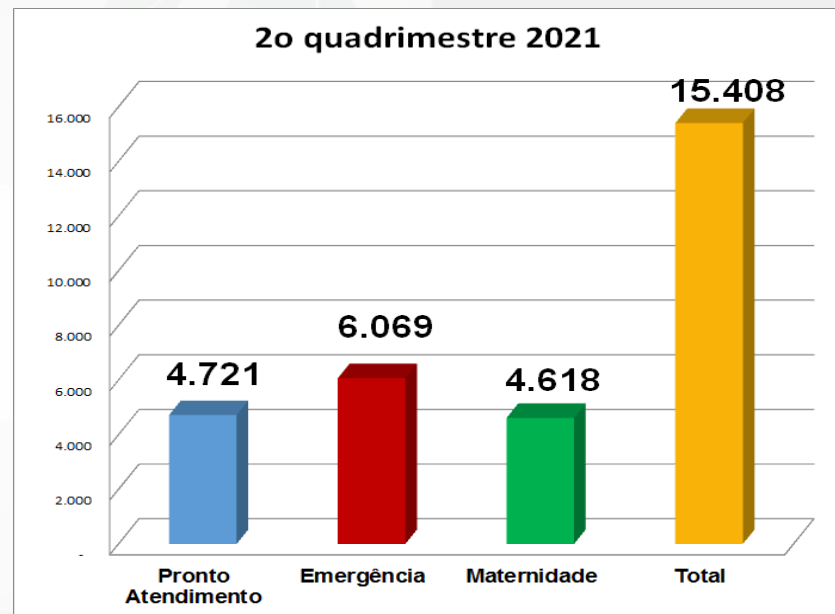
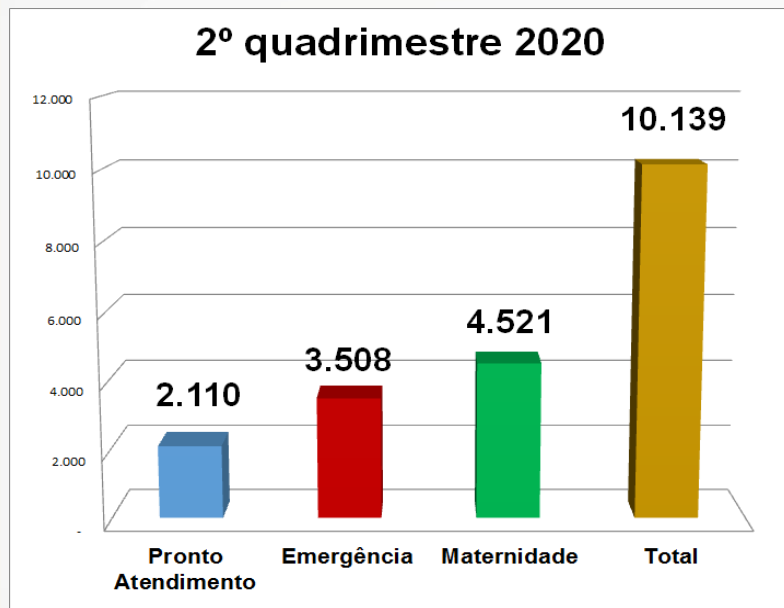
Dados da Produção de Serviços no SUS:
Produção de Atenção Ambulatorial
Especializada e Hospitalar por Grupo de
Procedimentos

HOSPITAL PÚBLICO MUNICIPAL DR. FERNANDO PEREIRA DA SILVA (HPM)
HOSPITAL PÚBLICO MUNICIPAL IRMÃS DO HORTO (Anexo HPM)


PRESTAÇÃO DE CONTAS

Dados da Produção de Serviços no SUS:
Produção de Atenção Ambulatorial Especializada e Hospitalar por Grupo de Procedimentos

ATENDIMENTO MÉDICO HPM



Comparando o 2º quadrimestre de 2021 com o mesmo período de 2020, identifica-se um aumento de 52% no número total de atendimentos médicos do HPM. Analisando separadamente por porta de entrada, verifica-se um aumento de 124% no Pronto Atendimento, de 73% na Emergência e de 2% na Maternidade. A queda dos casos de Covid no município proporcionou um aumento do número de atendimentos de urgência e emergência, característicos do HPM.

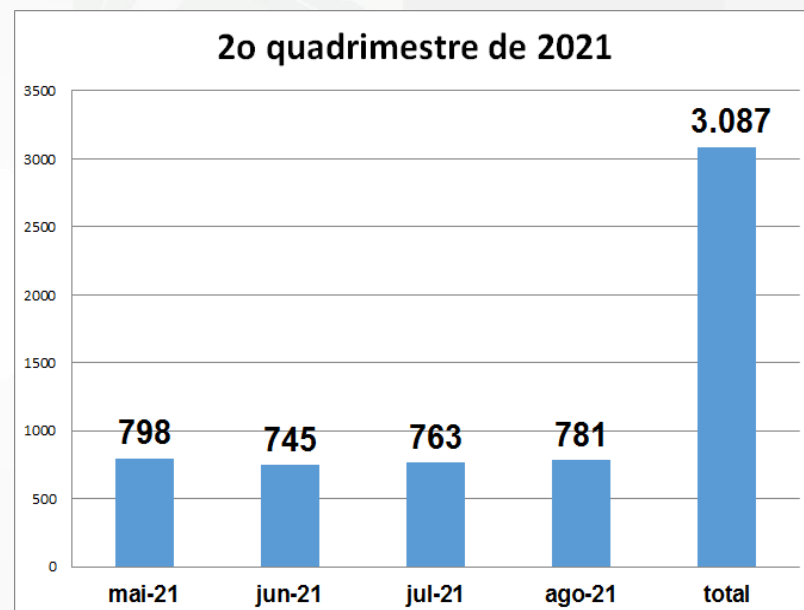
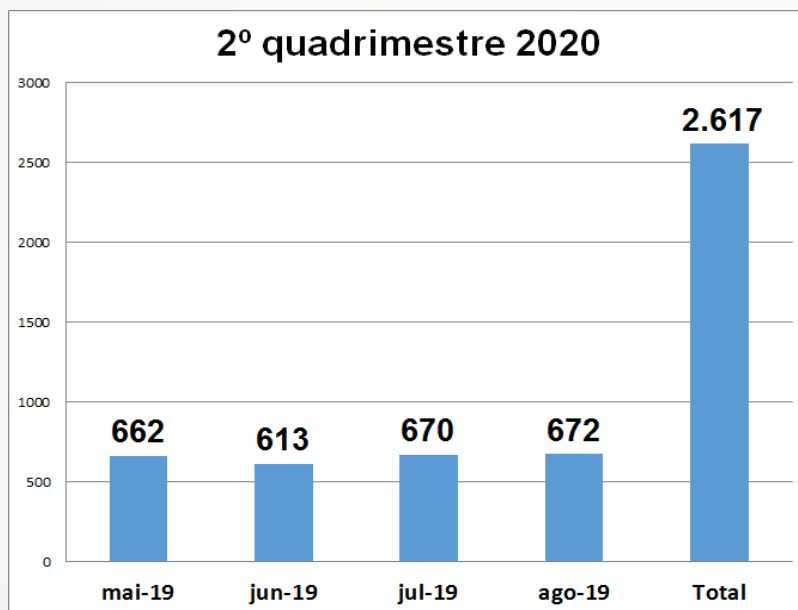





PRESTAÇÃO DE CONTAS

Dados da Produção de Serviços no SUS:
Produção de Atenção Ambulatorial Especializada e
Hospitalar por Grupo de Procedimentos

INTERNAÇÃO HPM



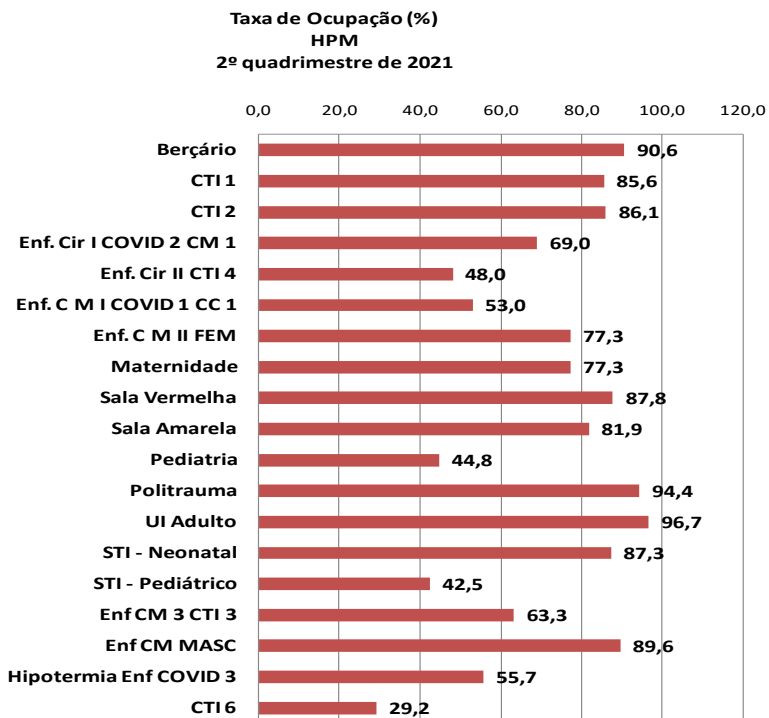
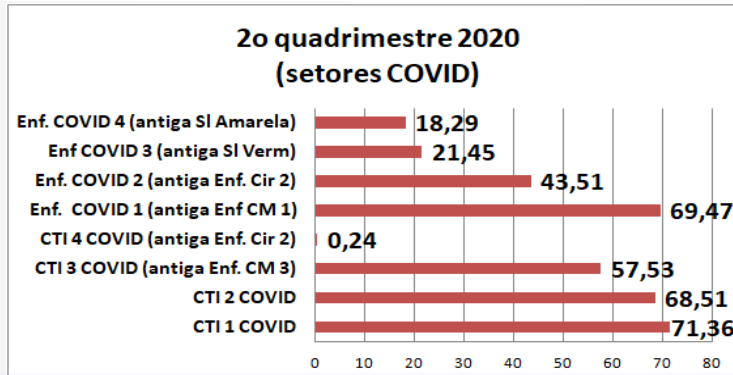
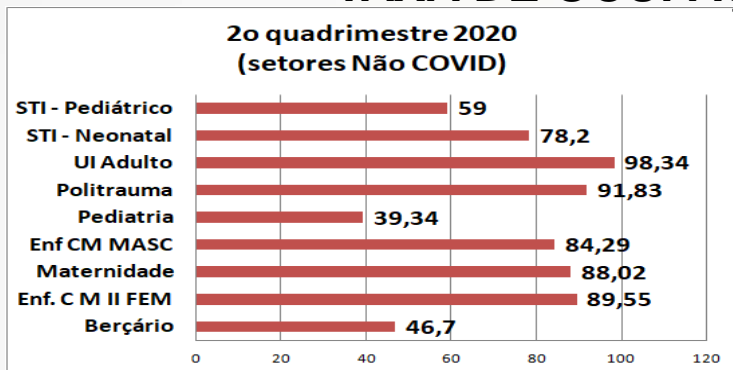
Na análise dos gráficos entre o 2º quadrimestre de 2021 e o mesmo período de 2020, identifica-se um aumento de 18% no número de internações do hospital, pois este indicador está diretamente relacionado ao número de atendimentos que também cresceu no comparativo dos dois quadrimestres analisados.



PRESTAÇÃO DE CONTAS

Dados da Produção de Serviços no SUS:
Produção de Atenção Ambulatorial Especializada e Hospitalar por Grupo de Procedimentos

TAXA DE OCUPAÇÃO POR SETOR HPM



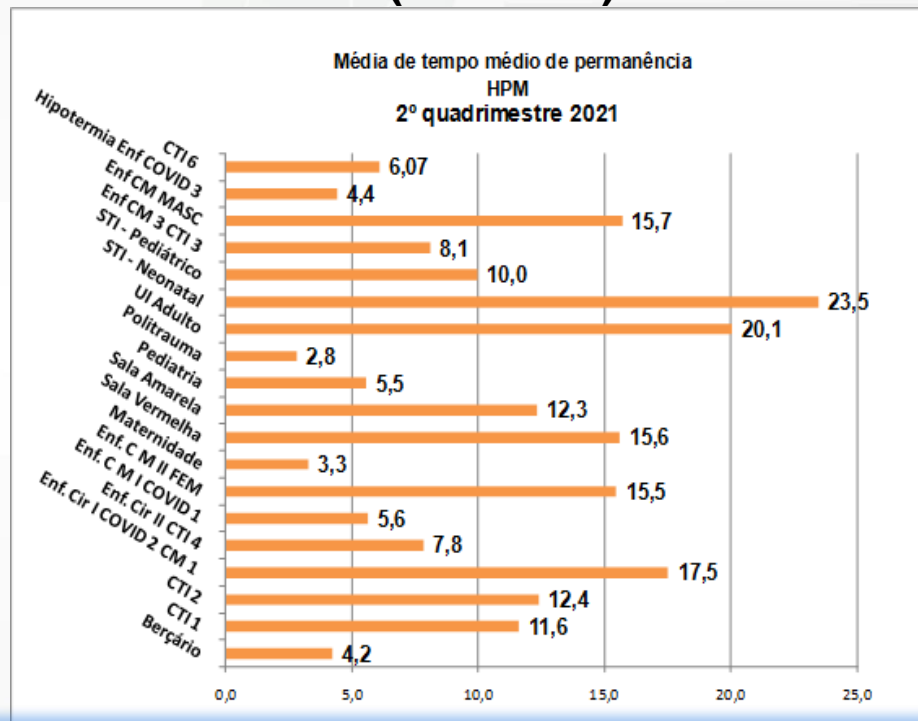
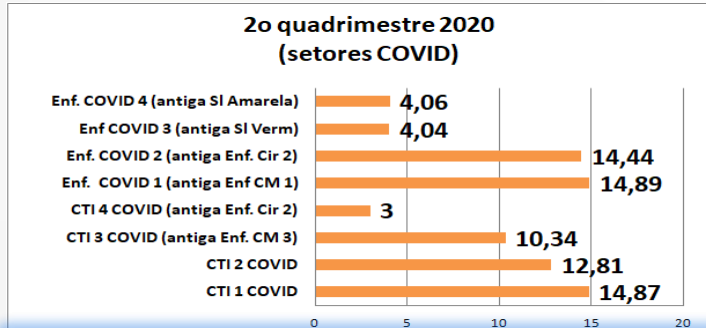
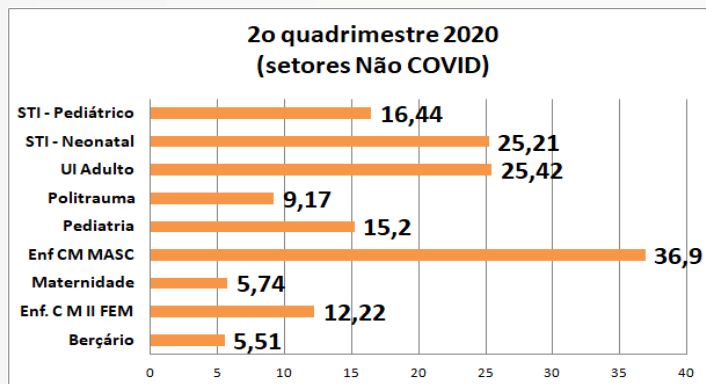
Com a redução das internações COVID ao longo do 2º quadrimestre de 2021, alguns setores foram novamente ocupados por pacientes clínicos e cirúrgicos (não covid), tornando difícil o comparativo entre os dois quadrimestres analisados. Os CTIs 1 e 2 não recebem mais pacientes COVID 19, somente os CTIs 3, 4 e 6. A enfermaria Covid 1 voltou a atender pacientes clínicos (Clínica Médica1). A enfermaria Covid 2 recebe agora pacientes cirúrgicos(Clinica Cirúrgica 1). Sala amarela e Hipodérmica estão recebendo pacientes COVID 19. No gráfico de 2021 observa-se os setores antigos com a nomenclatura nova a frente. Somente o berçário teve uma mudança significativa na taxa de ocupação, com um aumento de 44% no comparativo dos quadrimestres.



PRESTAÇÃO DE CONTAS

Dados da Produção de Serviços no SUS:
Produção de Atenção Ambulatorial Especializada e Hospitalar por Grupo de Procedimentos

TEMPO MÉDIO DE PERMANÊNCIA (EM DIAS)



No 2º quadr./2020, as enfermarias COVID-19, Clínica Médica Masculina, Pediatria, STI Neonatal e da UI adulto apresentaram um tempo médio de permanência significativamente alto.

No 2º quadr./2021, o STI Neonatal, a UI adulto, as enfermarias de Clínica Médica (masc. e fem.) continuaram com um tempo médio de permanência alto.

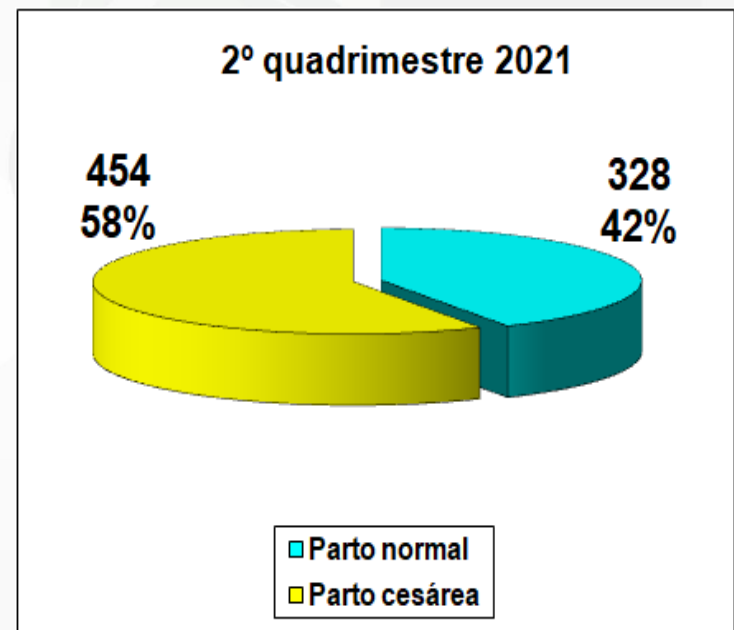
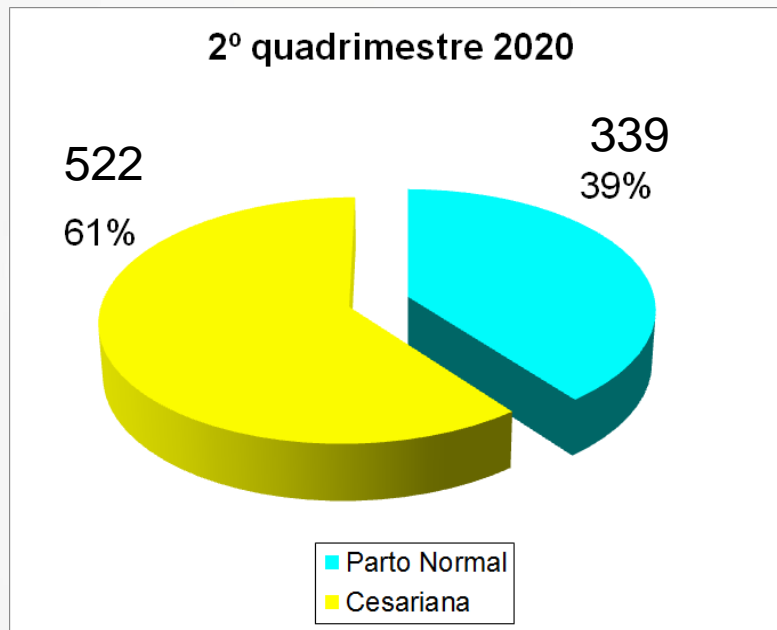
Observa-se também que os setores Covid 19 continuam com a média de permanência alto.



PRESTAÇÃO DE CONTAS

Dados da Produção de Serviços no SUS:
Produção de Atenção Ambulatorial Especializada e
Hospitalar por Grupo de Procedimentos

MATERNIDADE - PARTO NORMAL E CESÁRIA HPM

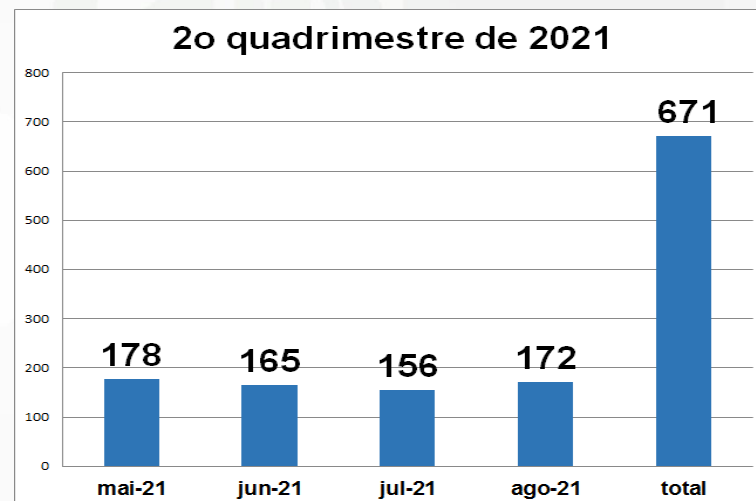
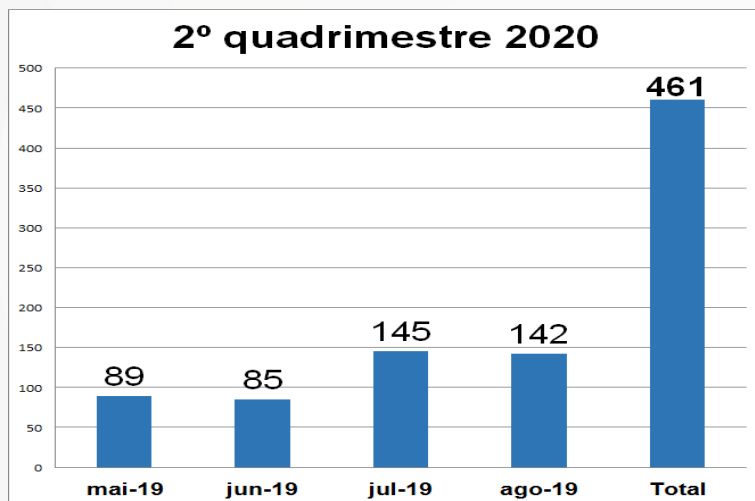


Comparando o 2º quadrimestre de 2021 com o mesmo período de 2020, o número de partos no hospital apresentou uma redução de 9% e, quando analisado os tipos de partos (normal e cesariana), observa-se um aumento percentual de 3% nos partos normais.

PRESTAÇÃO DE CONTAS

Dados da Produção de Serviços no SUS:
Produção de Atenção Ambulatorial Especializada e
Hospitalar por Grupo de Procedimentos

CENTRO CIRÚRGICO - PROCEDIMENTOS CIRÚRGICOS HPM



Comparando o 2º quadrimestre de 2021 com o mesmo período de 2020, identifica-se um aumento de 46% no número total de cirurgias realizadas no hospital.

O aumento se deve a algumas cirurgias/procedimentos eletivos que começaram a ser retomados.



PRESTAÇÃO DE CONTAS

Dados da Produção de Serviços no SUS:
Produção de Atenção Ambulatorial Especializada e
Hospitalar por Grupo de Procedimentos

CENTRO CIRÚRGICO POR ESPECIALIDADE HPM

Cirurgia / Procedimento por especialidade	2º Quadr 2020	2º Quadr 2021
Plástica	39	43
Geral	135	213
Urológica	33	77
Vascular	42	99
Neurocirurgia	53	40
Ortopédica	65	72
Pediátrica	39	43
Cardíaca / Torácica	1	0
Bucomaxilo	2	22
Otorrinolaringológica	12	13
Traqueostomias	3	20
Oftalmológica	3	5
Ginecológica/Obstétrica	7	2
Captação de Órgão	3	1
Cirurgia cabeça /pescoço	11	1
Pneumologia	13	20
Total	461	671

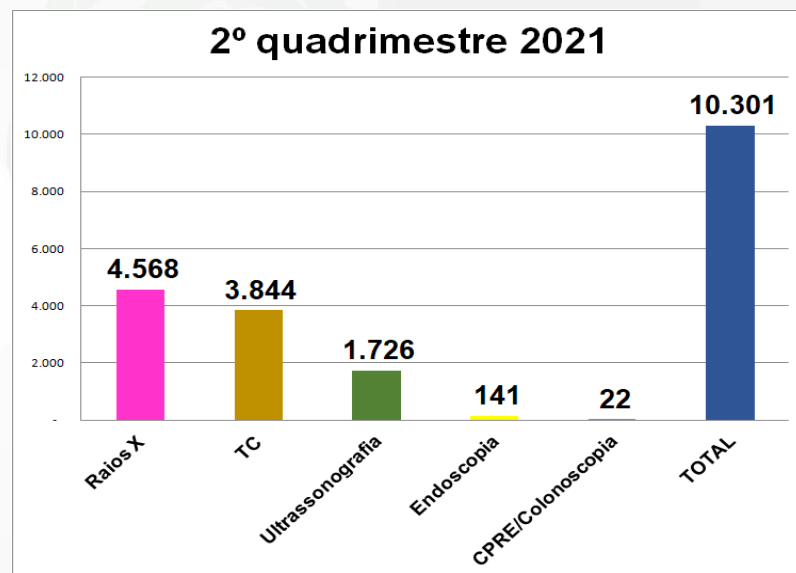
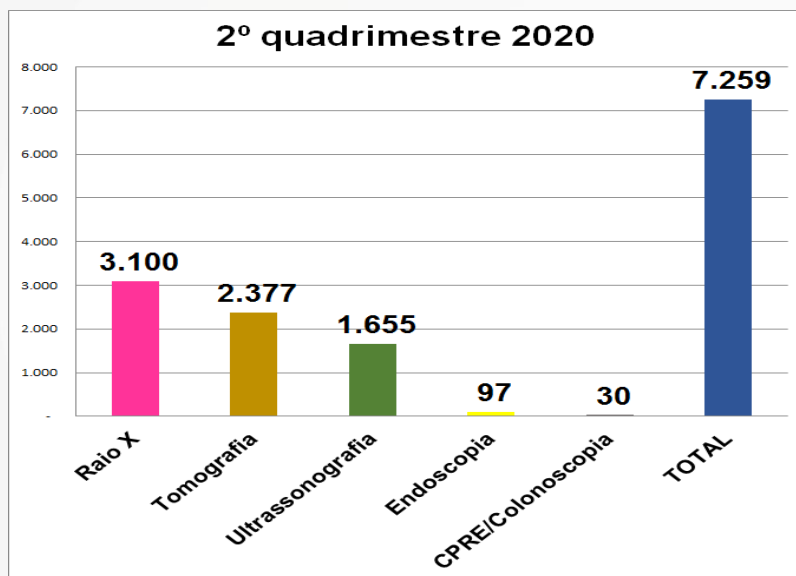
Comparando o 2º quadrimestre de 2021 com o mesmo período de 2020, merecem destaque os aumentos das cirurgias: Geral, Urológica, Vascular e Bucomaxilo. As traqueostomias tiveram um aumento devido aos procedimentos efetuados nos pacientes Covid após a extubação.

Cabe mencionar que algumas cirurgias / procedimentos eletivos estão sendo realizados no HSJB nas especialidades de Ortopedia, Urologia, Vascular, Geral, Cabeça/Pescoço e Ginecologia.

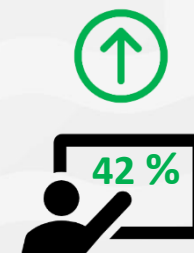
PRESTAÇÃO DE CONTAS

Dados da Produção de Serviços no SUS:
Produção de Atenção Ambulatorial Especializada e Hospitalar por Grupo de Procedimentos

EXAMES DE IMAGEM - HPM



No comparativo dos quadrimestres, os exames de imagem tiveram um aumento de 42%, motivados pela aumento dos atendimentos, internações e das cirurgias, acompanhando o perfil do hospital no 2º quadrimestre de 2021.



PRESTAÇÃO DE CONTAS

Dados da Produção de Serviços no SUS:
Produção de Atenção Ambulatorial Especializada e Hospitalar por Grupo de Procedimentos

Atendimentos de outros profissionais e Serviços ligados a Assistência - HPM

OUTROS PROFISSIONAIS DA ASSISTÊNCIA	2º QUADR 2020	2º QUADR 2021	Var %
Fisioterapia	45.403	65.147	43%
Psicologia	6.304	9.773	55%
Serviço Social	16.946	22.554	33%
Fonoaudiologia (Total)	3.055	2.452	-20%
Teste da orelinha + Bera	887	842	-5%
Fonoterapia	2.105	1.610	-24%
Odontologia (Total)	2.297	2.316	1%
Atendimentos	74	91	23%
Procedimentos	2.223	2.225	0%
OUTROS SERVIÇOS DE ASSISTÊNCIA	2º QUADR 2020	2º QUADR 2021	Var %
Exames realizados no laboratório	152.577	188.587	24%
Nº de prescrições à Farmácia	30.749	40.517	32%
Quantidade medicamentos dispensados	527.696	670.623	27%

Nota-se um aumento em quase todos os indicadores ligados à Assistência, pois esses profissionais e serviços estão diretamente ligados aos indicadores do nº de atendimentos, internações e cirurgias, que também cresceram no 2º quadrimestre de 2021 em comparação ao 2º quadrimestre de 2020. Somente o serviço de Fonoaudiologia teve uma redução devido ao afastamento de um profissional pelo Decreto municipal.



Macaé
P R E F E I T U R A
Secretaria | SAÚDE

PRESTAÇÃO DE CONTAS

Dados da Produção de Serviços no SUS:
Produção de Atenção Ambulatorial
Especializada e Hospitalar por Grupo de
Procedimentos

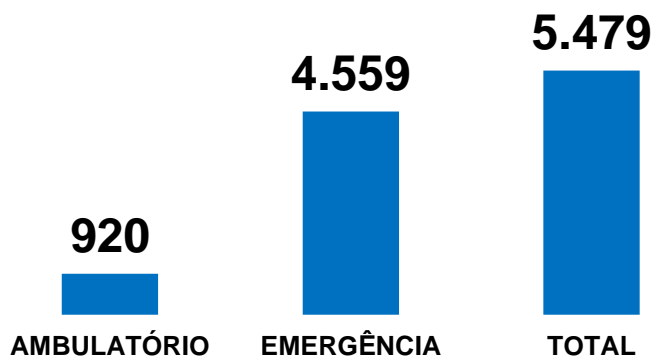
**HOSPITAL PÚBLICO MUNICIPAL DA SERRA EVANGELINA FLORES DA SILVA
(HPMS)**

PRESTAÇÃO DE CONTAS

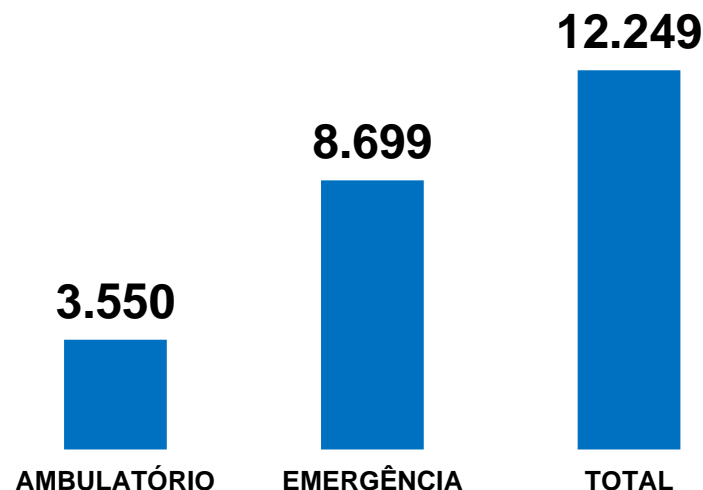
Dados da Produção de Serviços no SUS:
Produção de Atenção Ambulatorial Especializada e
Hospitalar por Grupo de Procedimentos

ATENDIMENTOS NO AMBULATÓRIO E EMERGÊNCIA HPMS


2º Quadrimestre de 2020



2º Quadrimestre de 2021



Comparando o 2º quadrimestre de 2021 com o mesmo período em 2020, constata-se um aumento de 123,6% do total de atendimentos, sendo uma retomada de 285,9% dos atendimentos de Ambulatório e de 90% dos atendimentos da Emergência, justificados pela diminuição dos efeitos da Pandemia.

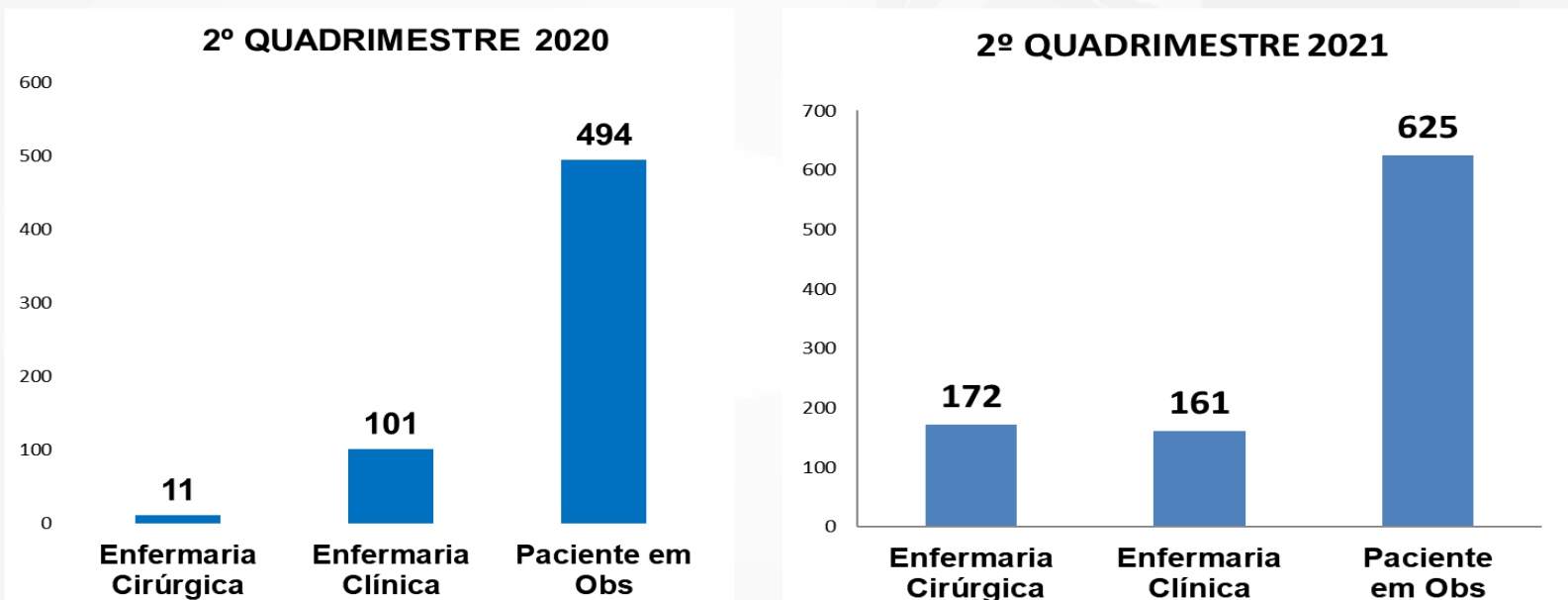




PRESTAÇÃO DE CONTAS

Dados da Produção de Serviços no SUS:
Produção de Atenção Ambulatorial Especializada e
Hospitalar por Grupo de Procedimentos

INTERNAÇÃO/OBSERVAÇÃO - HPMS



Nota-se um aumento geral de 58% nas internações quando comparado o 2º quadrimestre de 2021 com o mesmo período de 2020.

- Os procedimentos cirúrgicos foram retomados, de forma gradual, a partir de junho/21, os pacientes em observação tiveram um aumento de 26% e na Enfermaria Clínica houve um aumento de 59% dos pacientes internados.

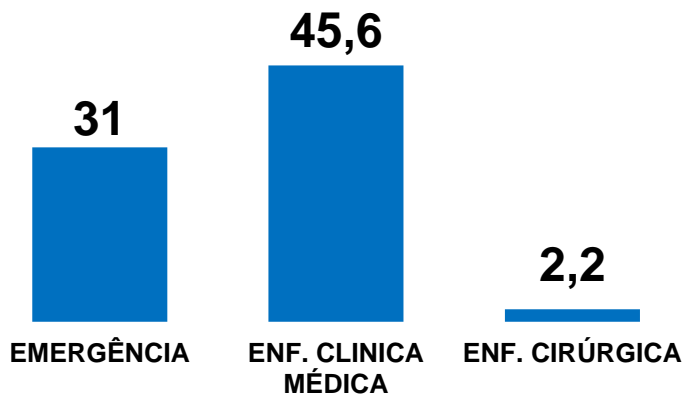


PRESTAÇÃO DE CONTAS

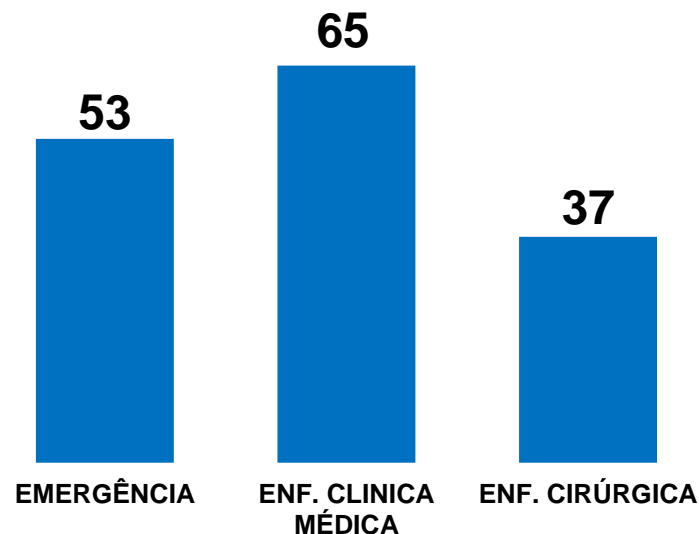
Dados da Produção de Serviços no SUS:
Produção de Atenção Ambulatorial Especializada e
Hospitalar por Grupo de Procedimentos

TAXA DE OCUPAÇÃO - HPMS

2º Quadrimestre de 2020



2º Quadrimestre de 2021



Comparando o 2º quadrimestre de 2021 com o mesmo período em 2020, constata-se um aumento na taxa de ocupação em todos os setores de internação, sendo de 22% na Emergência, de 19,4% na Clínica Médica e de 32% na Clínica Cirúrgica.

O aumento na taxa de ocupação demonstra o retorno gradual das internações no HPMS em decorrência da redução dos casos de Covid no município de Macaé.

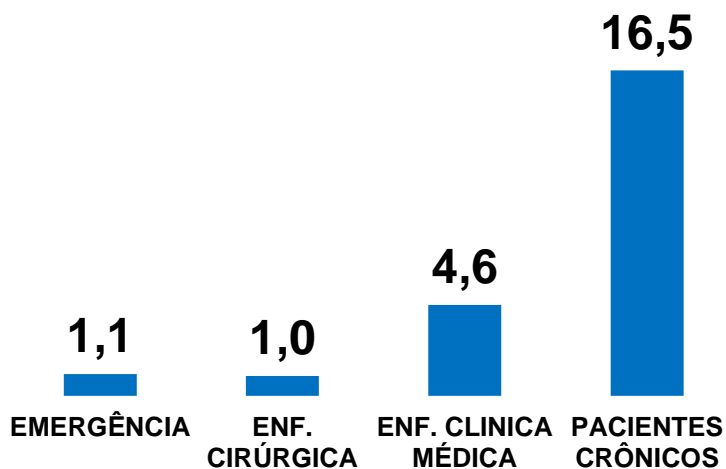


PRESTAÇÃO DE CONTAS

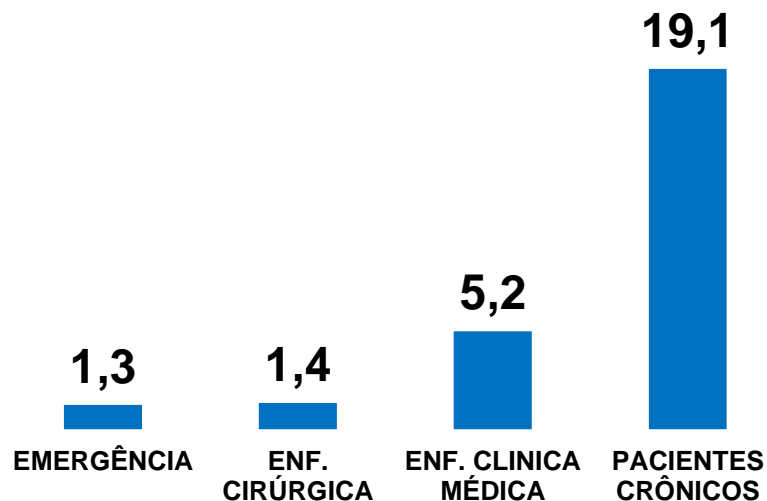
Dados da Produção de Serviços no SUS:
Produção de Atenção Ambulatorial Especializada e
Hospitalar por Grupo de Procedimentos

TEMPO MÉDIO DE PERMANÊNCIA - HPMS

2º Quadrimestre de 2020



2º Quadrimestre de 2021



Em relação ao tempo médio de permanência, nota-se que há uma similaridade entre os dois quadrimestres analisados, e o hospital encontra-se dentro dos parâmetros preconizados para os tipos de enfermarias existentes no HPMS.

Importante citar que no 2º quadrimestre de 2021 houve a retomada das cirurgias eletivas a partir de Junho/21.




PRESTAÇÃO DE CONTAS

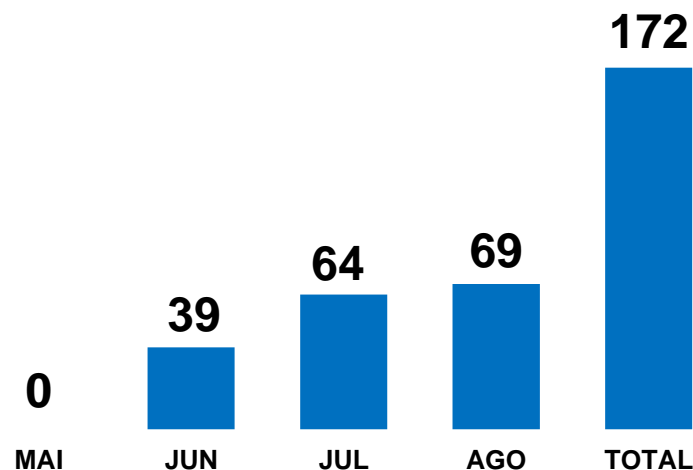
Dados da Produção de Serviços no SUS:
Produção de Atenção Ambulatorial Especializada e
Hospitalar por Grupo de Procedimentos

CIRURGIAS REALIZADAS - HPMS

2º Quadrimestre de 2020



2º Quadrimestre de 2021



Em virtude das medidas restritivas que ocorreram no ano de 2020, e conseqüentemente, as suspensões das cirurgias eletivas, os dados não servem como parâmetro de comparação entre os dois quadrimestres analisados.

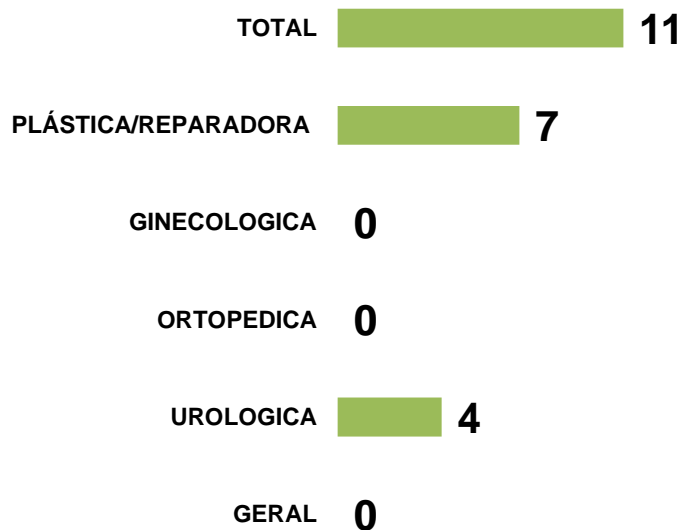
A partir de junho de 2021 o HPMS retomou gradualmente as cirurgias eletivas.

PRESTAÇÃO DE CONTAS

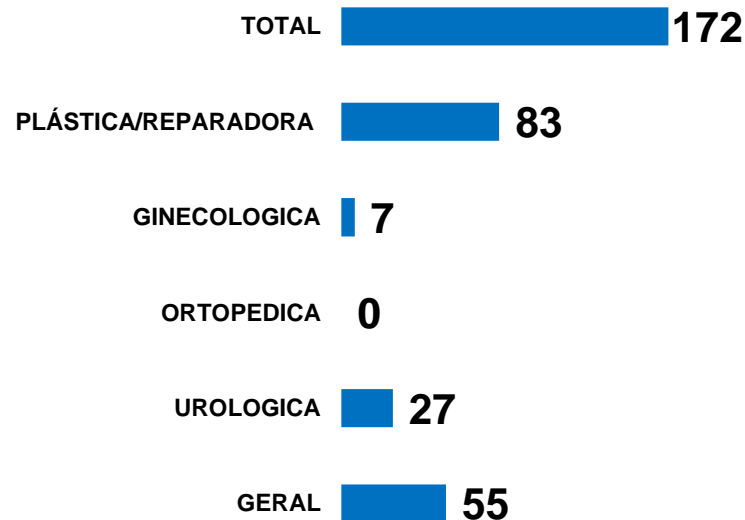
Dados da Produção de Serviços no SUS:
Produção de Atenção Ambulatorial Especializada e
Hospitalar por Grupo de Procedimentos

CIRURGIAS REALIZADAS POR ESPECIALIDADE - HPMS

2º Quadrimestre de 2020



2º Quadrimestre de 2021



No 2º quadrimestre de 2021 nota-se que as cirurgias plásticas/reparadoras foram responsáveis por 48% do total realizado, seguido pela cirurgia geral com 32%, a urológica com 16% e a ginecológica com 4%.



Macaé
P R E F E I T U R A
Secretaria | SAÚDE

PRESTAÇÃO DE CONTAS

Dados da Produção de Serviços no SUS:
Produção de Atenção Ambulatorial
Especializada e Hospitalar por Grupo de
Procedimentos

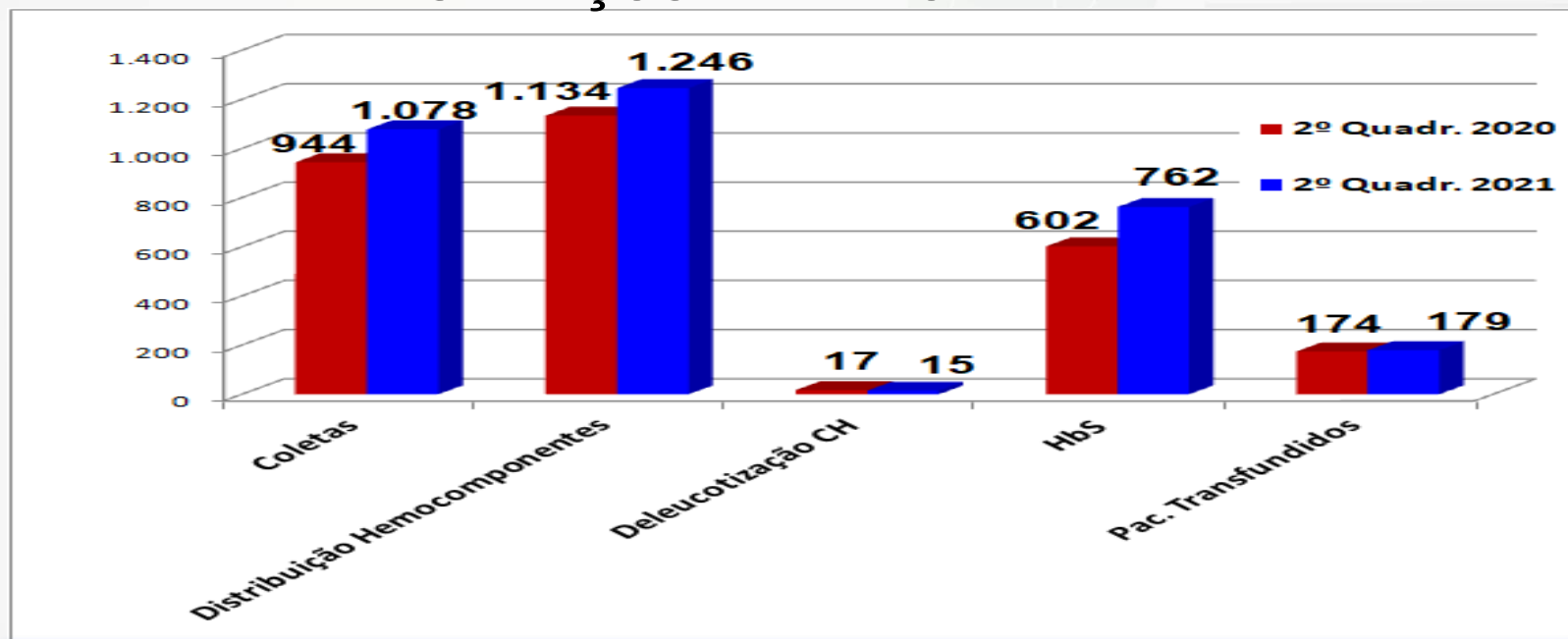
SERVIÇO MUNICIPAL DE HEMOTERAPIA



PRESTAÇÃO DE CONTAS

Dados da Produção de Serviços no SUS:
Produção de Atenção Ambulatorial Especializada e
Hospitalar por Grupo de Procedimentos

SERVIÇOS DE HEMOTERAPIA



No comparativo do 2º quadrimestre de 2021 com o mesmo período de 2020, observa-se um aumento de 14% na coleta e de 8,9% na distribuição de hemocomponentes.

Em junho de 2021 houve um grande estímulo a doação de sangue, por meio de campanhas ligadas ao “Junho Vermelho”, resultando em um aumento de 26,6% nos testes para pesquisa de hemoglobina S devido ao aumento do número de doadores de primeira vez.



Macaé
P R E F E I T U R A
Secretaria | SAÚDE

PRESTAÇÃO DE CONTAS

Dados da Produção de Serviços no SUS:
Produção de Atenção Ambulatorial
Especializada e Hospitalar por Grupo de
Procedimentos

UNIDADE DE PRONTO ATENDIMENTO 24H

UPA BARRA

PRESTAÇÃO DE CONTAS

Dados da Produção de Serviços no SUS:
Produção de Atenção Ambulatorial Especializada e Hospitalar por Grupo de Procedimentos

CONSOLIDADO DE ATENDIMENTOS/PROCEDIMENTOS	2020					2021					Var %
	MAI	JUN	JUL	AGO	TOTAL 2o QUADR	MAI	JUN	JUL	AGO	TOTAL 2o QUADR	
ATENDIMENTOS PROFISSIONAIS DE SAÚDE											
Atendimento Médico Clínico de U/E	3.485	3.910	4.838	5.015	17.248	3.542	3.821	4.500	5.004	16.867	-2,21%
Atendimento Médico Pediátrico de U/E	803	1.013	1.376	1.407	4.599	393	797	681	1.139	3.010	-34,55%
Atendimento Médico Ambulatorial	703	941	1.155	1.088	3.887	-	-	-	-	-	
Atendimento Serviço Social de U/E	595	1.056	1.078	626	3.355	821	592	176	478	2.067	-38,39%
Consulta de repouso (CM + Pediatria)	223	267	273	219	982	-	-	-	-	-	
Atendimento de Enfermagem											
Classificação de Risco	3.112	3.749	4.511	4.837	16.209	1.337	2.930	3.491	2.998	10.756	-33,64%
Acolhimento	3.112	3.749	4.511	4.837	16.209	1.337	2.930	3.491	2.998	10.756	-33,64%
Consulta de enfermagem (curativo)	127	178	199	222	726	13	20	49	31	113	-84,44%
Atendimento de enfermagem nível médio	2.748	2.936	3.147	3.345	12.176	1.125	2.632	2.435	2.477	8.669	-28,80%
Curativos(ambulatório e U/E)	65	74	84	58	281	-	-	-	-	-	-100,00%
Outros procedimentos (Debridamento, drenagem, Sutura, retirada de pontos, corpo estranho, etc)	37	55	42	26	160	10	89	86	107	292	82,50%
Nebulização	-	-	-	-	-	19	95	64	356	534	
Aferimento de pressão arterial	2.647	2.813	3.656	3.179	12.295	627	2.911	2.934	2.449	8.921	-27,44%
E.C.G.	119	148	124	94	485	12	136	258	267	673	38,76%
H.G.T.	486	413	396	453	1.748	301	210	203	171	885	-49,37%
Outros Procedimentos											
Raio X	946	1.009	1.431	1.205	4.591	592	763	864	1.037	3.256	-29,08%
Exames Laboratoriais	3.135	3.571	3.849	4.108	14.663	5.455	4.802	4.829	5.188	20.274	38,27%
Atendimentos do Serviço de Farmácia											
Dispensação de Medicamentos AB	185.183	224.136	309.768	358.552	1.077.639	295.913	287.713	309.779	264.670	1.158.075	7,46%
Dispensação de Medicamentos Espec.	24.758	29.764	32.792	28.464	115.778	35.927	36.247	16.828	17.163	106.165	-8,30%

Importante destacar que a UPA Barra, a partir de 26/03/21, tornou-se CTC II.

UNIDADE DE PRONTO ATENDIMENTO 24H – UPA BARRA



Macaé
P R E F E I T U R A
Secretaria | SAÚDE

PRESTAÇÃO DE CONTAS

Dados da Produção de Serviços no SUS:
Produção de Atenção Ambulatorial
Especializada e Hospitalar por Grupo de
Procedimentos

UNIDADE DE PRONTO ATENDIMENTO 24H UPA LAGOMAR

PRESTAÇÃO DE CONTAS

Dados da Produção de Serviços no SUS:
Produção de Atenção Ambulatorial Especializada e Hospitalar por Grupo de Procedimentos

CONSOLIDADO DE ATENDIMENTOS/PROCEDIMENTOS	2020					2021					VAR %
	MAI	JUN	JUL	AGO	TOTAL 2o QUADR	MAI	JUN	JUL	AGO	TOTAL 2o QUADR	
ATENDIMENTOS PROFISSIONAIS DE SAÚDE											
Atendimento Médico Clínico de U/E	2.648	2.362	3.383	3.430	11.823	4.897	2.597	5.610	5.297	18.401	56%
Atendimento Médico Pediátrico de U/E	424	396	619	692	2.131	1.153	547	1.509	1.104	4.313	102%
Atendimento Serviço Social de U/E	-	-	-	-	-	589	578	524	640	2.331	
Consulta de repouso (CM + Pediatria)	129	112	94	104	439	154	237	406	168	965	120%
Atendimento de Enfermagem											
Classificação de Risco	-	-	1.527	1.720	3.247	3.699	2.273	3.754	4.526	14.252	339%
Atendimento de enfermagem nível médio	3.402	3.128	2.984	2.741	12.255	3.154	2.064	1.983	4.526	11.727	-4%
Curativos(ambulatório e U/E)	-	-	-	-	-	114	46	20	28	208	
Outros procedimentos (Debridamento, drenagem, Sutura, retirada de pontos, corpo estranho, etc)	-	-	-	-	-	31	23	35	39	128	
Aferimento de pressão arterial	1.539	805	1.487	2.149	5.980	3.628	2.092	3.128	4.738	13.586	127%
E.C.G.	52	56	67	63	238	83	43	106	106	338	42%
H.G.T.	515	408	398	319	1.640	1.214	1.963	906	269	4.352	165%
Outros Procedimentos											
Raio X	-	-	103	153	256	494	282	488	432	1.696	563%
Exames Laboratoriais	712	1.625	843	880	4.060	695	440	2.984	2.556	6.675	64%
Atendimentos do Serviço de Farmácia											
Dispensação de Medicamentos AB	1.841	1.761	1.802	3.187	8.591	4.057	3.890	4.286	4.690	16.923	97%
Dispensação de Medicamentos Espec.	506	485	497	853	2.341	844	769	780	4.791	7.184	207%

No 2º quadrimestre de 2021, nota-se aumento nos atendimentos médicos (clínicos e pediátricos), quando comparado com o 2º quadrimestre de 2020. A partir de julho de 2021, os exames laboratoriais passaram a ser quantificados por tipos de exames e não mais por pacientes, aumentando o quantitativo total deste indicador, quando comparado os dois quadrimestres.



Macaé
P R E F E I T U R A
Secretaria | SAÚDE

PRESTAÇÃO DE CONTAS

Dados da Produção de Serviços no SUS:
Produção de Atenção Ambulatorial
Especializada e Hospitalar por Grupo de
Procedimentos

PRONTO SOCORRO MUNICIPAL PSM

PRESTAÇÃO DE CONTAS

Dados da Produção de Serviços no SUS:
Produção de Atenção Ambulatorial Especializada e Hospitalar por Grupo de Procedimentos

CONSOLIDADO DE ATENDIMENTOS/PROCEDIMENTOS	2020					2021					Var %
	MAI	JUN	JUL	AGO	TOTAL 2o QUADR	MAI	JUN	JUL	AGO	TOTAL 2o QUADR	
Atendimento Médico Clínico de U/E	3.952	3.207	5.426	5.866	18.451	6.021	6.511	5.708	5.242	23.482	27,3%
Atendimento Serviço Social de U/E	1.991	1.523	1.830	1.575	6.919	1.676	1.664	1.406	1.755	6.501	-6,0%
Atendimento Nutrição	236	323	253	237	1.049	107	105	138	113	463	-55,9%
Atendimento Psicologia	270	215	257	211	953	203	119	161	261	744	-21,9%
Atendimento Fisioterapia	175	218	206	345	944	399	306	652	537	1.894	100,6%
Curativos(ambulatorio e U/E)	82	77	65	67	291	230	631	252	258	1.371	371,1%
Outros procedimentos (Debridamento, drenagem, Sutura, retirada de pontos, corpo estranho, etc)	38	1.013	1.195	61	2.307	96	121	102	117	436	-81,1%
Nebulização	263	3	6	6	278	-	-	-	-	-	-100,0%
Aferição de pressão arterial	3.864	2.951	4.102	4.621	15.538	18.281	19.746	8.150	9.667	55.844	259,4%
E.C.G.	279	321	428	336	1.364	766	687	956	725	3.134	129,8%
H.G.T.	457	832	1.801	1.612	4.702	9.444	12.534	5.826	5.679	33.483	612,1%
OUTROS PROCEDIMENTOS											
Raio X	702	801	1.510	1.283	4.296	2.262	1.984	3.945	3.151	11.342	164,0%
Dispensação de Medicamentos BA	13.963	11.629	17.298	12.925	55.815	48.023	39.167	61.468	103.543	252.201	351,9%
Dispensação de Medicam. Espec.	8.976	5.692	14.628	11.641	40.937	23.064	32.159	22.221	30.259	107.703	163,1%
Laboratório (coleta)	467	689	580	543	2.279	4.422	2.327	2.587	2.669	12.005	426,8%

Comparando o 2º quadrimestre de 2020 com o mesmo período de 2021, verifica-se um aumento significativo em quase todos os indicadores. Esse aumento deve-se a diminuição da pandemia do Covid-19 e ao aumento de número de leitos de internação. Os pacientes voltaram a procurar com mais frequência a unidade, com uma média de 200 atendimentos/dia.



Macaé
P R E F E I T U R A
Secretaria | SAÚDE

PRESTAÇÃO DE CONTAS

Dados da Produção de Serviços no SUS:
Produção de Atenção Ambulatorial
Especializada e Hospitalar por Grupo de
Procedimentos

PRONTO SOCORRO DO AEROPORTO PSA

PRESTAÇÃO DE CONTAS

Dados da Produção de Serviços no SUS:
Produção de Atenção Ambulatorial Especializada e Hospitalar por Grupo de Procedimentos

CONSOLIDADO DE ATENDIMENTOS / PROCEDIMENTOS	2020					2021					Var %
	MAI	JUN	JUL	AGO	TOTAL 2o QUADR	MAI	JUN	JUL	AGO	TOTAL 2o QUADR	
Atendimentos profissionais de Saúde											
Atendimento Médico Clínico de U/E	2.798	2.791	2.958	3.350	11.897	4.523	4.571	5.294	4.384	18.772	57,8%
Atendimento Médico Pediátrico de U/E	316	364	436	602	1.718	1.427	1.092	1.390	1.562	5.471	218,5%
Atendimento Médico Psiquiátrico de U/E e Ambulatorial	-	-	-	-	-	1.147	937	932	1.039	4.055	
Atendimento Médico Ambulatorial	83	70	123	306	582	1.269	2.104	1.237	1.915	6.525	1021,1%
Atendimento Serviço Social de U/E	172	309	306	301	1.088	491	586	593	429	2.099	92,9%
Atendimento de Enfermagem											
Consulta de enfermagem (curativo)						1.232	1.456	1.570	1.498	5.756	
Atendimento de enfermagem nível médio						25.896	26.541	27.005	30.436	109.878	
Curativos(ambulatório e U/E)	1.886	2.069	1.888	2.100	7.943	2.687	2.761	2.828	2.814	11.090	39,6%
Outros procedimentos (Debridamento, drenagem, Sutura, retirada de pontos, corpo estranho, extração de unha, etc)	151	227	317	147	842	1.355	2.169	2.257	1.729	7.510	791,9%
Nebulização	1.520	1.854	2.315	2.498	8.187	4.287	4.362	4.525	7.544	20.718	153,1%
Administração de Medicamentos (CM)	2.875	3.097	3.561	3.789	13.322	5.332	5.429	5.525	5.602	21.888	64,3%
Aferição de pressão arterial	2.852	3.025	3.512	3.799	13.188	5.200	5.369	5.455	5.540	21.564	63,5%
E.C.G.	352	421	612	721	2.106	1.690	1.788	1.858	1.920	7.256	244,5%
H.G.T.	1.159	1.425	1.652	1.823	6.059	3.699	3.755	3.741	3.840	15.035	148,1%
Vacinação	852	601	601	1.376	3.430	3.278	3.339	3.106	3.295	13.018	279,5%
Vacinas HPV	21	8	8	56	93						-100,0%
Teste Pezinho	39	37	37	33	146	22	-	-	43	65	-55,5%
Outros Procedimentos											
Odontologia	-	-	-	-	-	-	592	861	635	2.088	
Raio X	485	437	328	579	1.829	1.229	1.502	1.630	1.698	6.059	14,2%
Atendimentos do Serviço de Farmácia											
Dispensação de Medicamentos A.B.	475.799	449.818	408.567	405.661	1.739.845	389.945	526.104	596.102	536.022	2.048.173	17,7%
Dispensação de Medic. Espec.	79.854	78.000	72.000	69.094	298.948	143.944	172.765	182.950	169.459	669.118	123,8%

No comparativo dos quadrimestres, nota-se um aumento no nº de vacinação, pois a unidade PSA foi polo da vacinação do COVID/19 e em seguida polo da vacina da gripe que nesse ano abrangeu toda a população, elevando bastante os números com relação a 2020. No mês de junho/21 o serviço de Odontologia retornou para a unidade.



Macaé
P R E F E I T U R A
Secretaria | SAÚDE

PRESTAÇÃO DE CONTAS

Dados da Produção de Serviços no SUS:
Produção de Atenção Ambulatorial
Especializada e Hospitalar por Grupo de
Procedimentos

UNIDADE MISTA DE SAÚDE 24H - SANA

PRESTAÇÃO DE CONTAS

Dados da Produção de Serviços no SUS:
Produção de Atenção Ambulatorial Especializada e Hospitalar por Grupo de Procedimentos

CONSOLIDADO DE ATENDIMENTOS E PROCEDIMENTOS	2020					2021					Var %
	MAI	JUN	JUL	AGO	TOTAL 2o QUADR	MAI	JUN	JUL	AGO	TOTAL 2o QUADR	
ATENDIMENTOS PROFISSIONAIS DE SAÚDE											
Atendimento Médico Clínico de U/E	264	346	420	420	1.450	451	387	498	399	1.735	19,7%
Acolhimento e Class. De Risco	106	100	125	100	431	161	92	193	99	545	26,5%
Curativos(ambulatório e U/E)	13	23	26	23	85	72	97	88	92	349	310,6%
Preventivo	-	-	-	-	-	39	29	-	40	108	
Outros procedimentos (Debridamento, drenagem, Sutura, retirada de pontos, corpo estranho, temperatura, etc)	90	116	70	175	451	39	43	47	33	162	-64,1%
Inalação e Nebulização	-	-	-	-	-	12	4	6	6	28	
Aferição de pressão arterial	146	189	95	140	570	214	199	125	213	751	31,8%
E.C.G.	2	4	-	4	10	9	6	8	5	28	180,0%
Remoção	12	9	13	9	43	23	21	18	30	92	114,0%
H.G.T.	10	16	15	42	83	57	34	28	49	168	102,4%
OUTROS PROCEDIMENTOS											
Administração de Medicamento	120	170	101	170	561	513	487	479	322	1.801	221,0%
Avaliação de peso	20	13	10	17	60	42	37	38	23	126	110,0%
Avaliação de altura	10	24	10	27	71	40	27	33	24	124	74,6%
Exames Laboratoriais	30	40	-	60	130	84	44	23	144	295	126,9%
Dispensação de Medicam. At. Básica	-	26.250	-	26.250	52.500	38.512	36.155	37.199	35.027	146.893	179,8%
Dispensação de Medicamentos Espec.	-	5.651	-	5.651	11.302	9.199	7.513	7.980	8.137	32.829	190,5%



Macaé
P R E F E I T U R A
Secretaria | SAÚDE

PRESTAÇÃO DE CONTAS

Dados da Produção de Serviços no SUS:
Produção de Atenção Ambulatorial
Especializada e Hospitalar por Grupo de
Procedimentos

UNIDADE MISTA DE SAÚDE 24H – CÓRREGO DO OURO

PRESTAÇÃO DE CONTAS

Dados da Produção de Serviços no SUS:
Produção de Atenção Ambulatorial Especializada e Hospitalar por Grupo de Procedimentos

ATENDIMENTOS PROFISSIONAIS DE SAÚDE	MAI	JUN	JUL	AGO	TOTAL 2o QUADR
Atendimento Médico Clínico de U/E	501	557	515	538	2.111
Atendimento Pediatria de U/E	-	105	110	130	345
Acolhimento e Class. De Risco	510	489	464	535	1.998
Curativos(ambulatório e U/E)	40	17	19	12	88
Outros procedimentos (Debridamento, drenagem, Sutura, retirada de pontos, corpo estranho,	69	29	18	30	146
Inalação e Nebulização	8	3	1	-	12
Aferição de pressão arterial	523	230	157	164	1.074
E.C.G.	44	4	-	6	54
TIG	-	-	-	-	-
Remoção	54	20	31	26	131
H.G.T.	67	42	33	54	196
OUTROS PROCEDIMENTOS					
Administração de Medicamento	567	157	201	226	1.151
Avaliação de peso	2	5	2	1	10
Avaliação de altura		1	1	-	2

Foi realizada a inclusão do serviço de atendimento de Pediatria na UMS Córrego do Ouro à partir do mês de Junho de 2021. A Unidade passou a gerar os indicadores de produção a partir de 2021, por esse motivo, não há análise comparativa com o 2º quadrimestre de 2020.



Macaé
P R E F E I T U R A
Secretaria | SAÚDE

PRESTAÇÃO DE CONTAS

Dados da Produção de Serviços no SUS:
Produção de Atenção Ambulatorial
Especializada e Hospitalar por Grupo de
Procedimentos

SERVIÇO DE REMOÇÃO DE URGÊNCIA E EMERGÊNCIA - 192

PRESTAÇÃO DE CONTAS

Dados da Produção de Serviços no SUS:
Produção de Atenção Ambulatorial Especializada e
Hospitalar por Grupo de Procedimentos

CONSOLIDADO DE ATENDIMENTOS ATENDIMENTOS/PROCEDIMENTOS	2021				
	MAI	JUN	JUL	AGO	Total 2º QUADR
ATENDIMENTO NA RESIDÊNCIA	137	304	345	533	1.319
ATENDIMENTO NA VIA PÚBLICA	15	40	25	67	147
ATENDIMENTO NAS UBSs e/ou ESFs	25	30	10	105	170
TRANSPORTE DO PACIENTE P PARECER DE ESPECIALISTA EM OUTRA UNIDADE	70	100	40	21	231
TRANSPORTE PARA REALIZAÇÃO DE EXAMES	45	50	25	40	160
TRANSPORTE PARA REALIZAÇÃO DE PROCEDIMENTO	68	120	35	114	337
TRANSPORTE INTRA HOSPITALAR (NO MUNICÍPIO)	120	150	30	124	424
TRANSPORTE DE RETORNO A UNIDADE ORIGEM	87	50	10	62	209
ALTA HOSPITALAR	13	20	15	33	81
TRANSPORTE OPERACIONAL/ADMINISTRATIVO	2	1	2	2	7
TRANSPORTE PARA OUTRO MUNICÍPIO	18	22	15	63	118
TOTAL GERAL	600	887	552	1.164	3.203



Macaé
P R E F E I T U R A
Secretaria | SAÚDE


PRESTAÇÃO DE CONTAS

Dados da Produção de Serviços no SUS:
Produção de Atenção Ambulatorial
Especializada e Hospitalar por Grupo de
Procedimentos



PANORAMA COVID-19

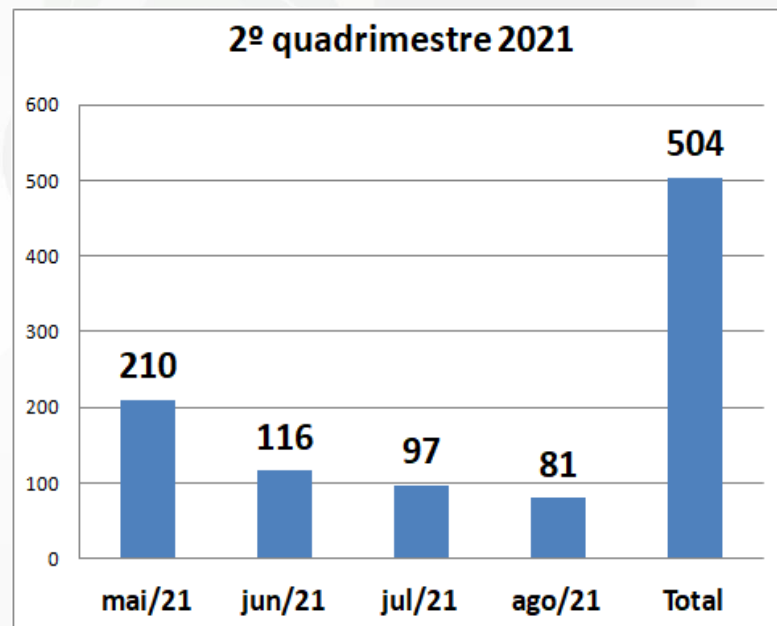
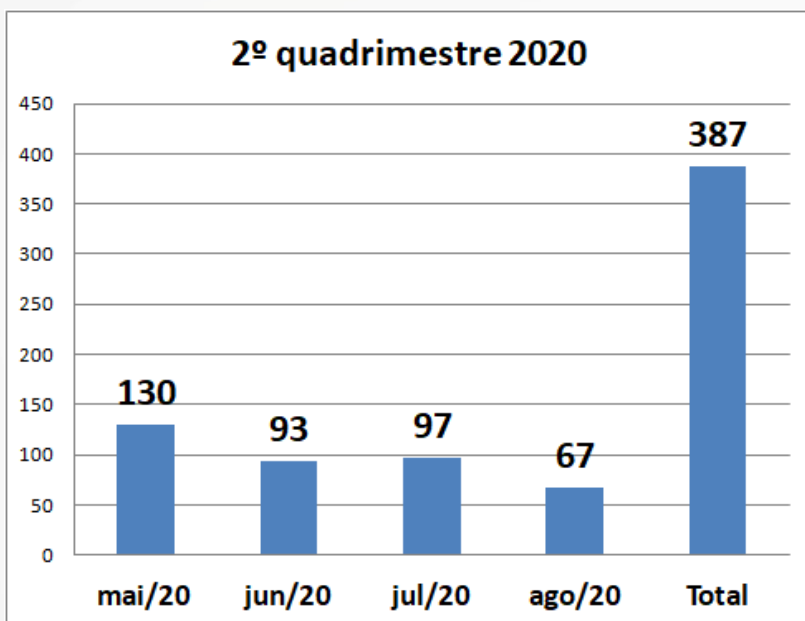
HPM



PRESTAÇÃO DE CONTAS

Dados da Produção de Serviços no SUS:
Produção de Atenção Ambulatorial Especializada e
Hospitalar por Grupo de Procedimentos

INTERNAÇÃO COVID - HPM



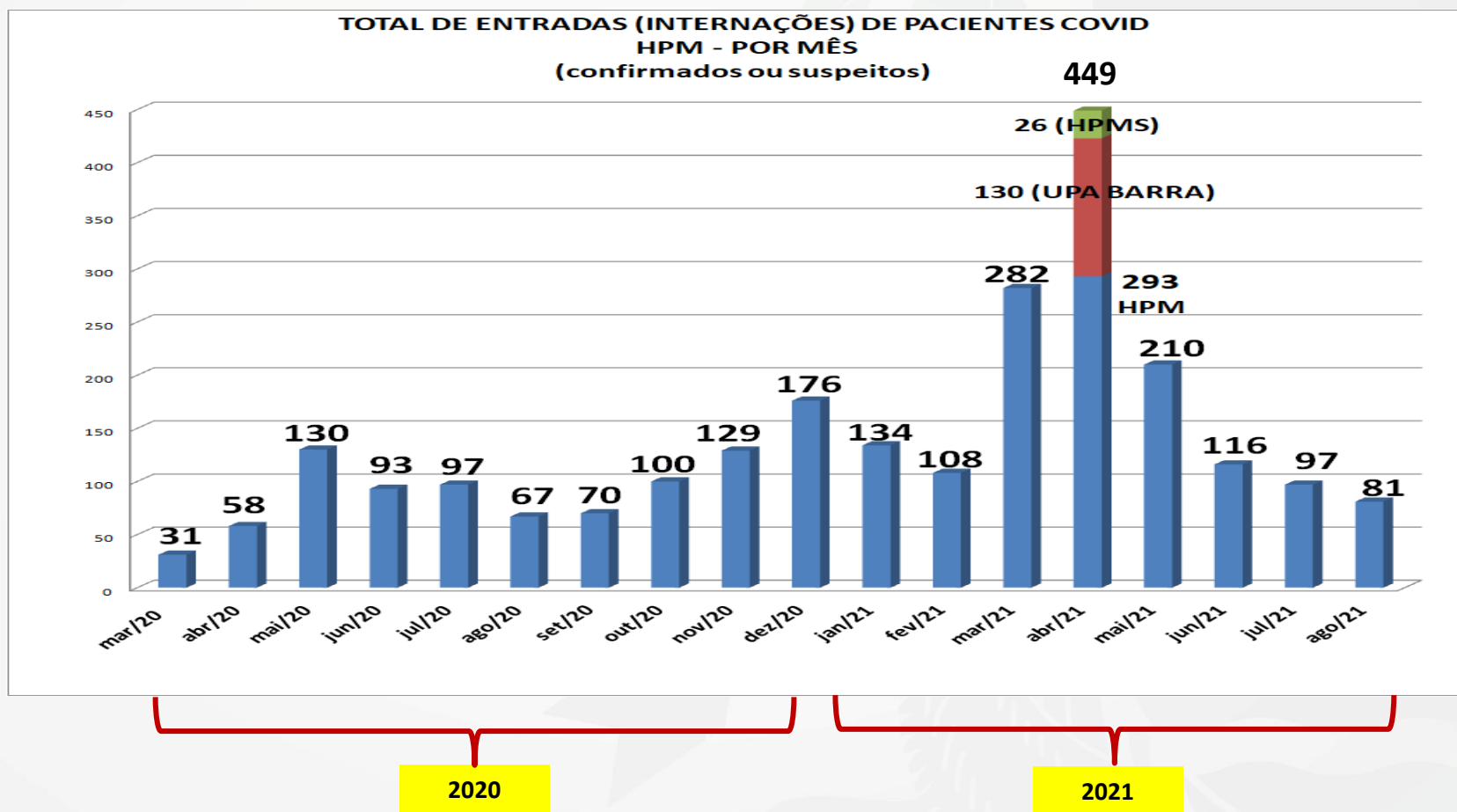
Comparando o 2º quadrimestre de 2021 com o mesmo período de 2020, identifica-se um aumento no número total de pacientes que foram internados com COVID-19 no HPM, o que demonstra o aumento da pandemia em 2021 conforme slide a seguir.



PRESTAÇÃO DE CONTAS

Dados da Produção de Serviços no SUS:
Produção de Atenção Ambulatorial Especializada e
Hospitalar por Grupo de Procedimentos

INTERNAÇÃO COVID - HPM







Macaé
PREFEITURA
Secretaria | SAÚDE

PRESTAÇÃO DE CONTAS

Dados da Produção de Serviços no SUS



PANORAMA COVID-19





Macaé
PREFEITURA
Secretaria | SAÚDE

PRESTAÇÃO DE CONTAS

Dados da Produção de Serviços no SUS:
Produção de Vigilância em Saúde por Grupo
de Procedimentos

PANORAMA EM 01 DE MAIO DE 2021

Atendimentos 01/05/21: 304
Casos confirmados COVID: 25.785
Casos recuperados: 25.388
Óbitos: 520

TESTAGENS:

Testes realizados no 2º Quadrimestre: 13.684.
PCR: 8.866 exames com positividade de 73% no
mês de maio e menos de 21% nos meses de
junho a agosto/2021.
Antígeno: 3830 exames com 30% reagentes.

Fonte: E-SUS VE, 2021

**Dados sujeitos a alterações, devido à atualização dos sistemas*

PANORAMA EM 31 DE AGOSTO DE 2021

Atendimentos 31/08/21: 171
Casos confirmados COVID: 30.692
Casos recuperados: 30.579
Óbitos: 728

PRESTAÇÃO DE CONTAS

Dados da Produção de Serviços no SUS:
Produção de Vigilância em Saúde por Grupo de Procedimentos

AÇÕES:

- Implantação do Comitê Especial de Acompanhamento e Enfrentamento da COVID-19 formado por médicos, infectologistas, intensivista, fisioterapeuta, enfermeiro e Universidade.
- Criação do Centro de Triagem do Paciente suspeito de Coronavírus (CTC), Unidade 2 - na UPA da Barra e o CTC 3 no Hospital do Trapiche .
- Criação do Polo de Testagem para Detecção do Coronavírus no Centro.
- Realização de Testagem em massa com Teste Rápido de Antígeno nos bairros do Parque Aeroporto, Lagomar, e Visconde.



PRESTAÇÃO DE CONTAS

Dados da Produção de Serviços no SUS:
Produção de Vigilância em Saúde por Grupo
de Procedimentos

PARCERIA COM A SECRETARIA DE EDUCAÇÃO NO RETORNO ÀS AULAS

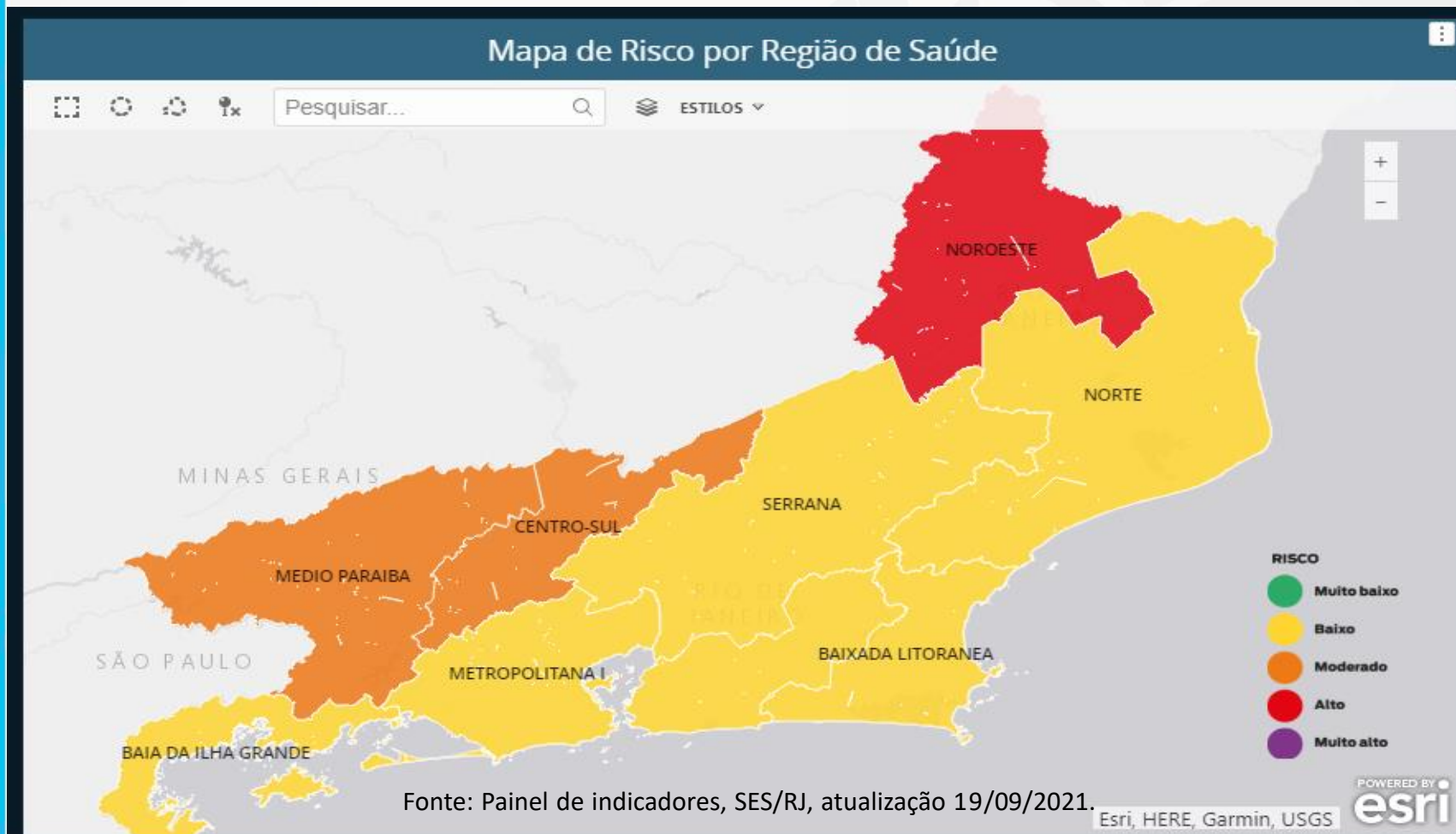
- Reunião com escolas para orientação quanto às medidas preventivas de transmissão do coronavírus e apresentação dos dados e discussão do cenário municipal.
- Fechamento do Plano Municipal de Retomada às Aulas.
- Monitoramento diário de todos os casos de síndrome gripal no ambiente escolar.
- Avaliação dos casos positivos entre alunos/servidores da SEMED.
 - ❖ 89 Escolas monitoradas
 - ❖ 8.000 Servidores monitorados.
 - ❖ 40 mil Alunos monitorados.



Macaé
PREFEITURA
Secretaria SAUDE

PRESTAÇÃO DE CONTAS

Dados da Produção de Serviços no SUS:
Produção de Vigilância em Saúde por Grupo
de Procedimentos



DIAD

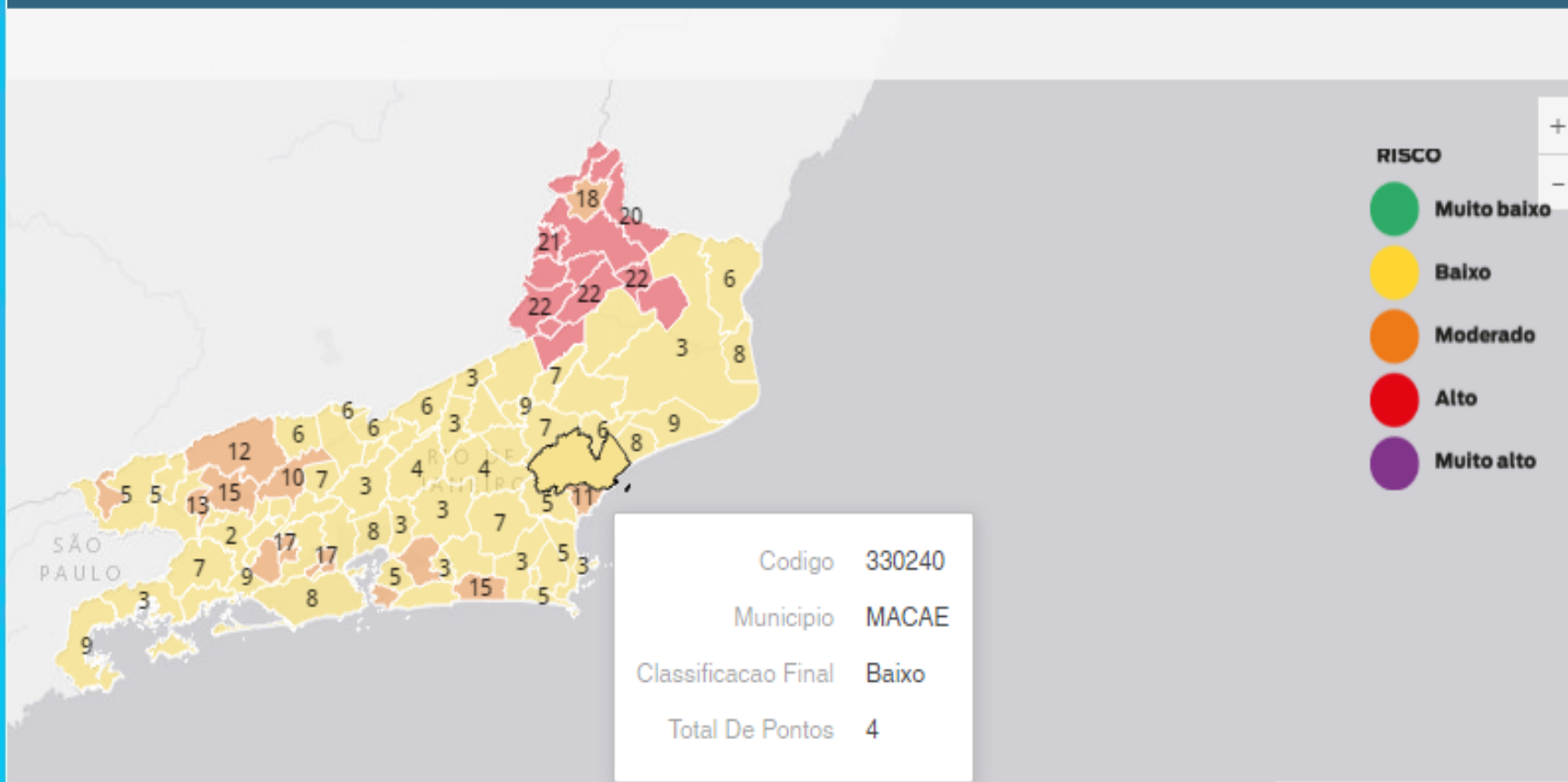


Macaé
PREFEITURA
Secretaria SAUDE

PRESTAÇÃO DE CONTAS

Dados da Produção de Serviços no SUS:
Produção de Vigilância em Saúde por Grupo
de Procedimentos

Mapa de Risco por Município



Fonte: Painel de indicadores, SES/RJ, atualização 19/09/2021.

Esri, HERE, Garmin, USGS

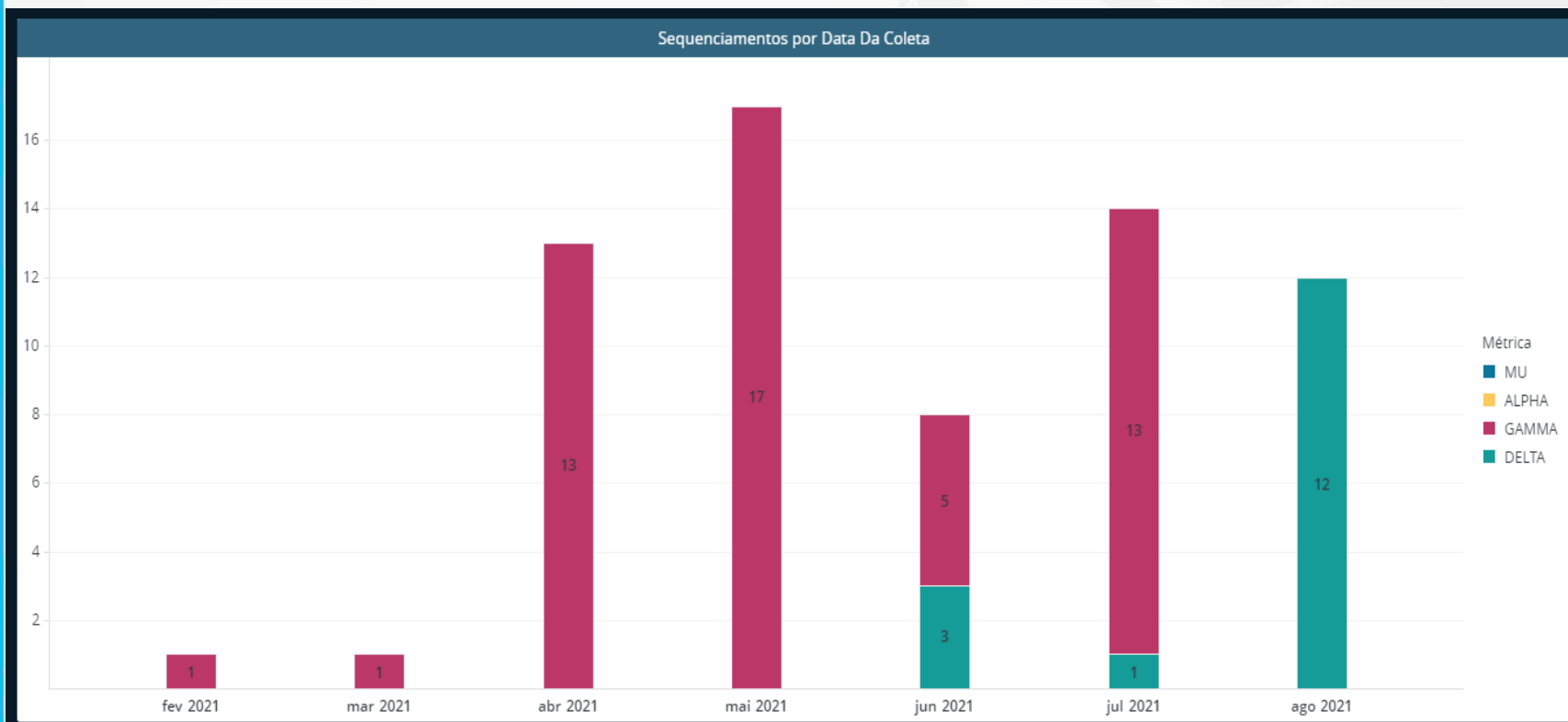
DIAD



Macaé
PREFEITURA
Secretaria | SAÚDE

PRESTAÇÃO DE CONTAS

Dados da Produção de Serviços no SUS:
Produção de Vigilância em Saúde por Grupo
de Procedimentos



A Vigilância genômica da Covid-19 no Estado do Rio de Janeiro sequenciou até 17/09/2021, um total de 4.836 de amostras de residentes, em 2021. O sequenciamento é realizado em amostras armazenadas no LACEN e UNADIG, selecionadas aleatoriamente, e também em amostras enviadas pelos municípios para estudo Genômico. Resultado obtido de residentes em Macaé:

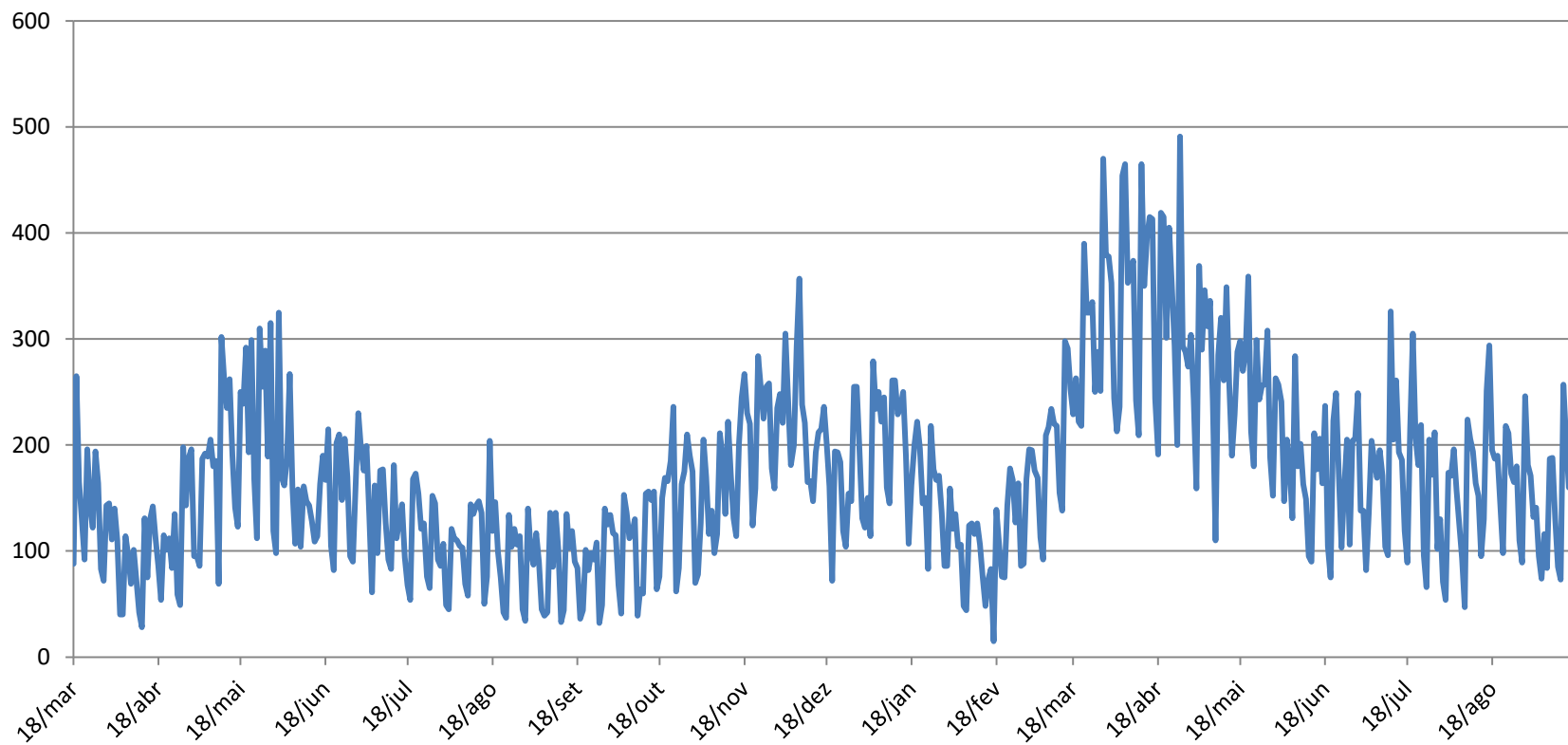
Fonte: Painel de indicadores, SES/RJ, atualização 19/09/2021.



PRESTAÇÃO DE CONTAS

Dados da Produção de Serviços no SUS:
Produção de Vigilância em Saúde por Grupo
de Procedimentos

Atendimentos realizados pelo CTC, segundo dia de atendimento.



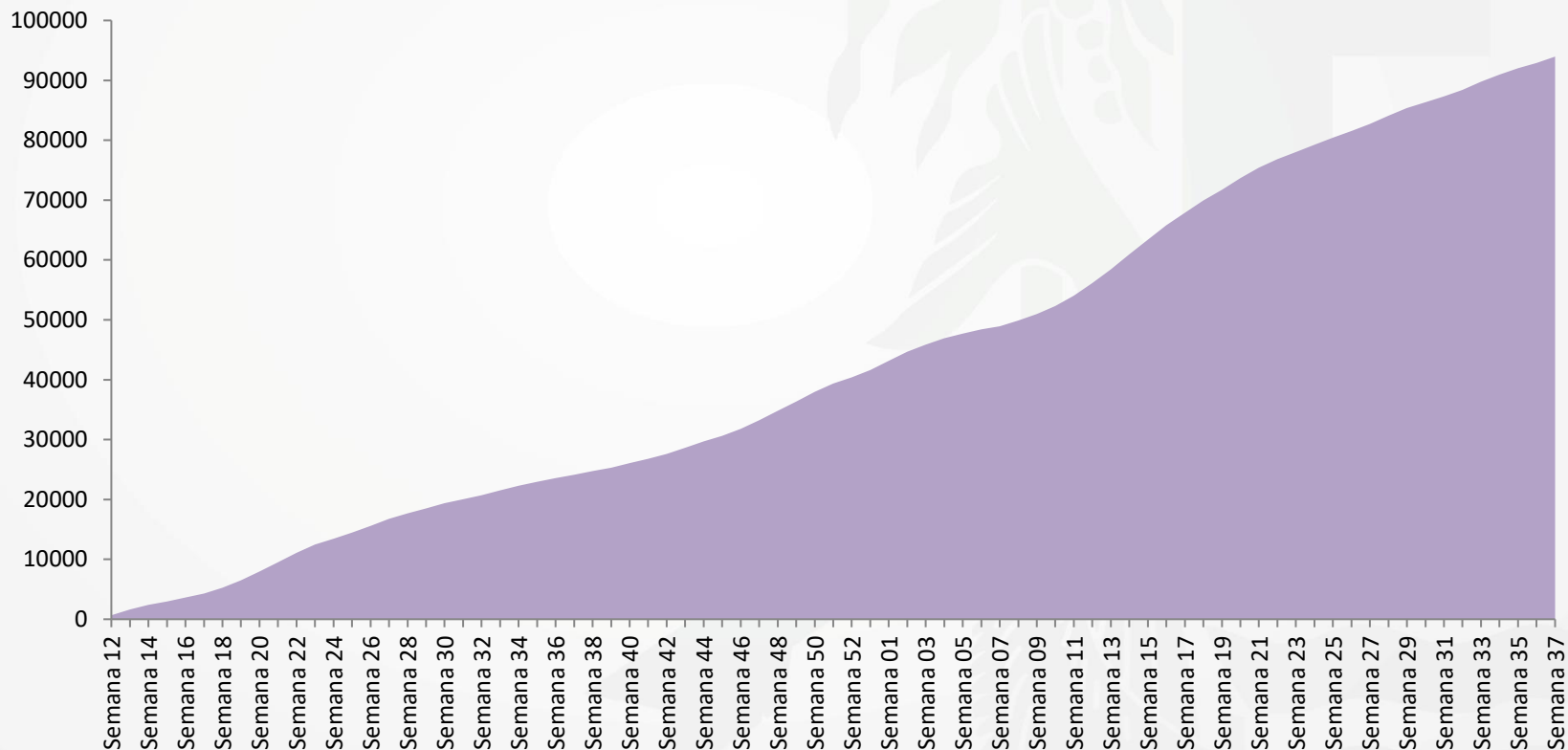
Fonte: Covidímetro - Macaé/RJ, atualização 19/09/2021.



PRESTAÇÃO DE CONTAS

Dados da Produção de Serviços no SUS:
Produção de Vigilância em Saúde por Grupo
de Procedimentos

Atendimentos realizados pelo CTC, acumulativo segundo semana epidemiologica de atendimento.



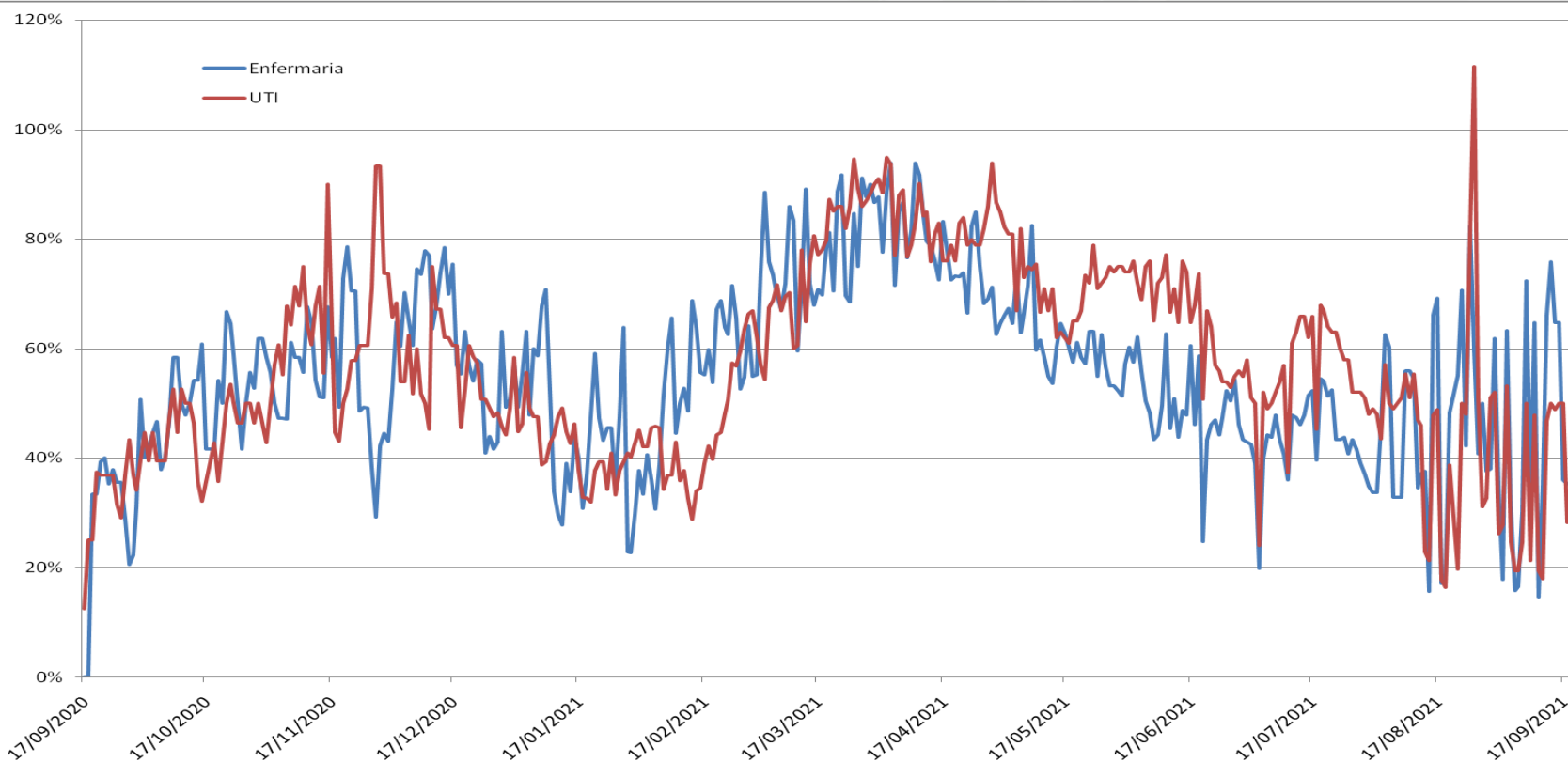
Fonte: Covidímetro - Macaé/RJ, atualização 19/09/2021.



PRESTAÇÃO DE CONTAS

Dados da Produção de Serviços no SUS:
Produção de Vigilância em Saúde por Grupo
de Procedimentos

Série Histórica da Taxa de Ocupação de Leitos em Macaé



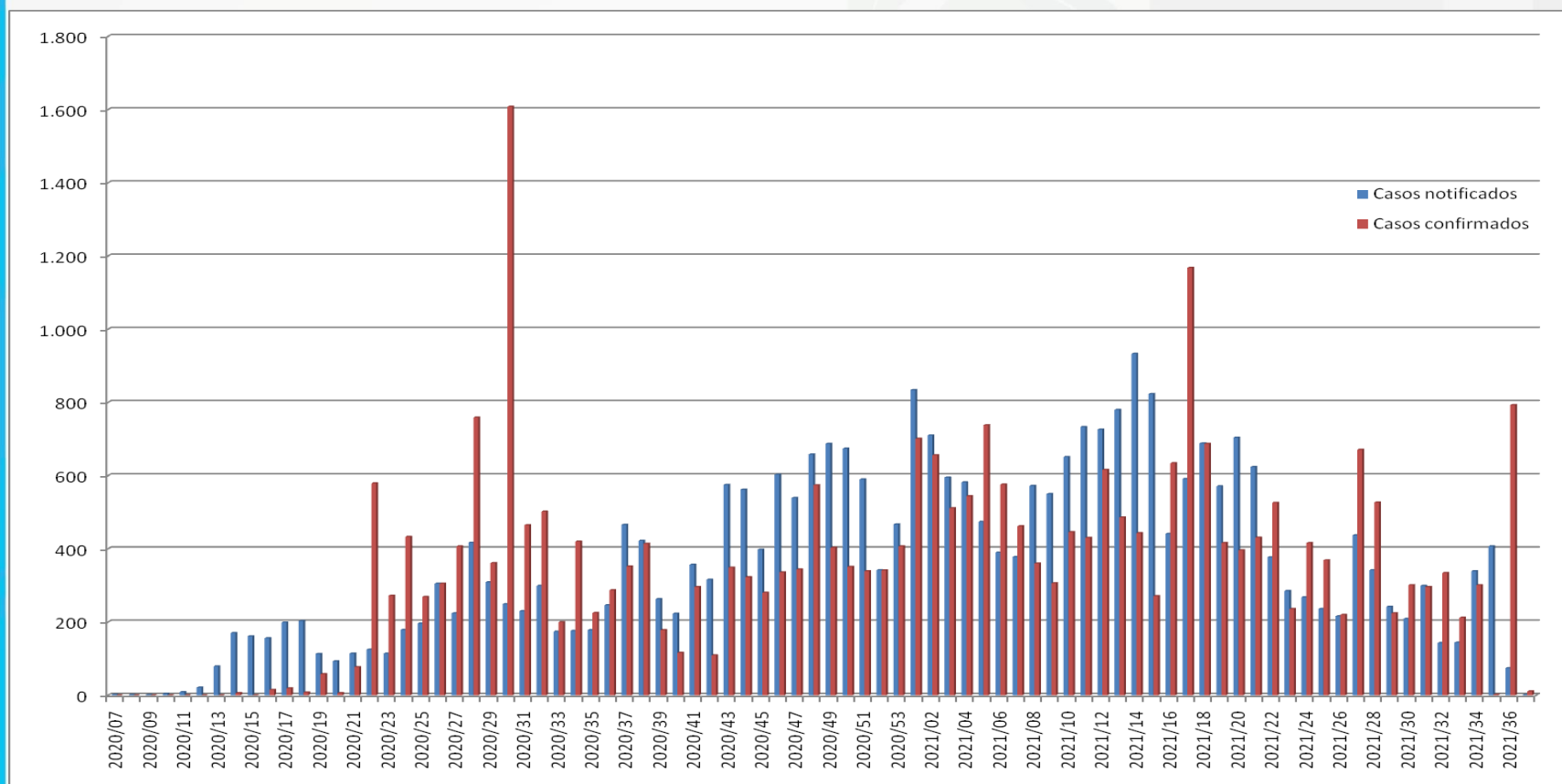
Fonte: Painel de indicadores, SES/RJ, atualização 19/09/2021.



PRESTAÇÃO DE CONTAS

Dados da Produção de Serviços no SUS:
Produção de Vigilância em Saúde por Grupo
de Procedimentos

Casos notificados e confirmados segundo Semana epidemiológica em Macaé



Fonte: e-SUS VE/DIAD/Macaé/RJ, atualização 19/09/2021.



Macaé
PREFEITURA
Secretaria | SAÚDE

PRESTAÇÃO DE CONTAS

Dados da Produção de Serviços no SUS:
Produção de Vigilância em Saúde por Grupo
de Procedimentos

Casos confirmados de Covid-19 segundo Sexo em Macaé



Casos Confirmados
18.934 = 50,42%



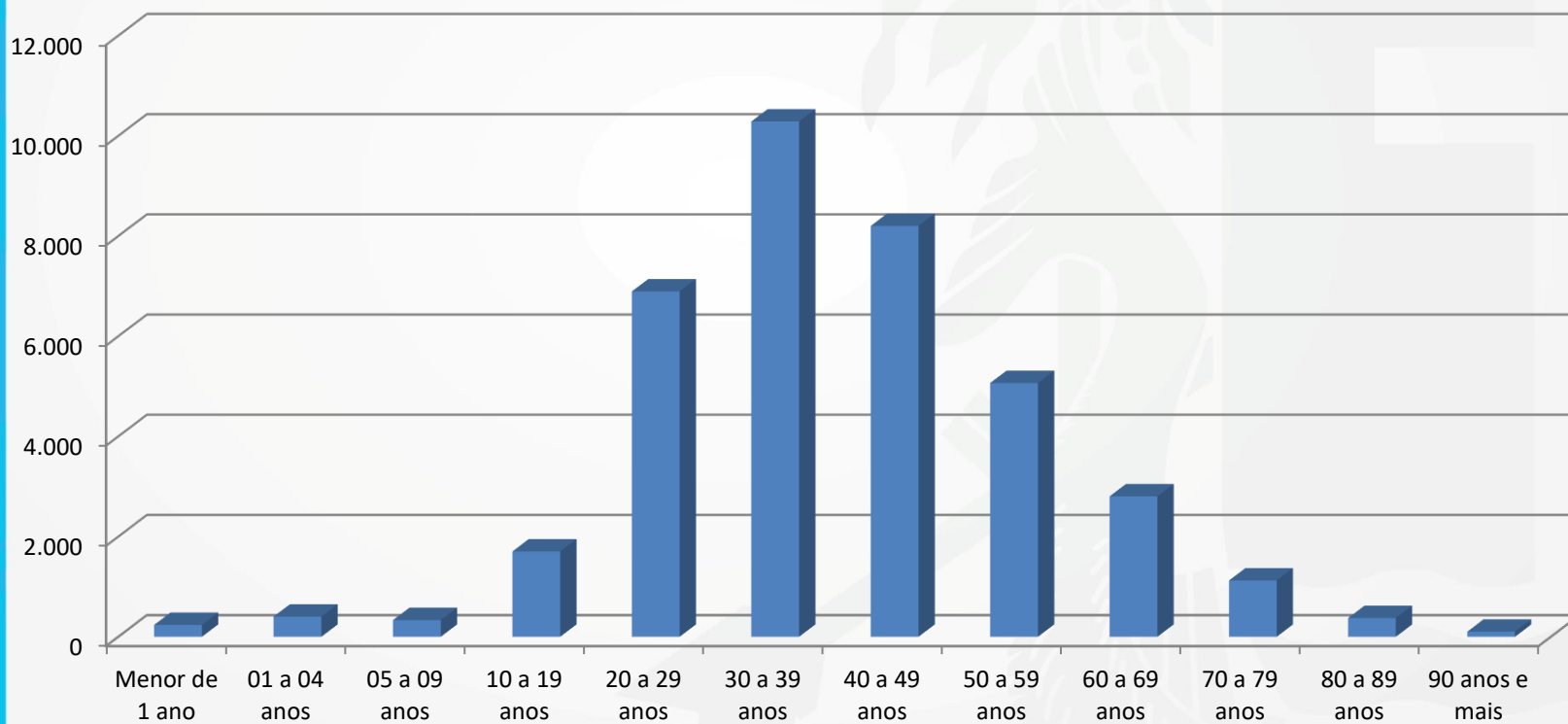
Casos Confirmados
18.617 = 49,58%

Fonte: e-SUS VE/SIVEP GRIPE/DIAD/Macaé/RJ, atualização 19/09/2021.

PRESTAÇÃO DE CONTAS

Dados da Produção de Serviços no SUS:
Produção de Vigilância em Saúde por Grupo
de Procedimentos

Casos confirmados de Covid-19 segundo Faixa etária em Macaé

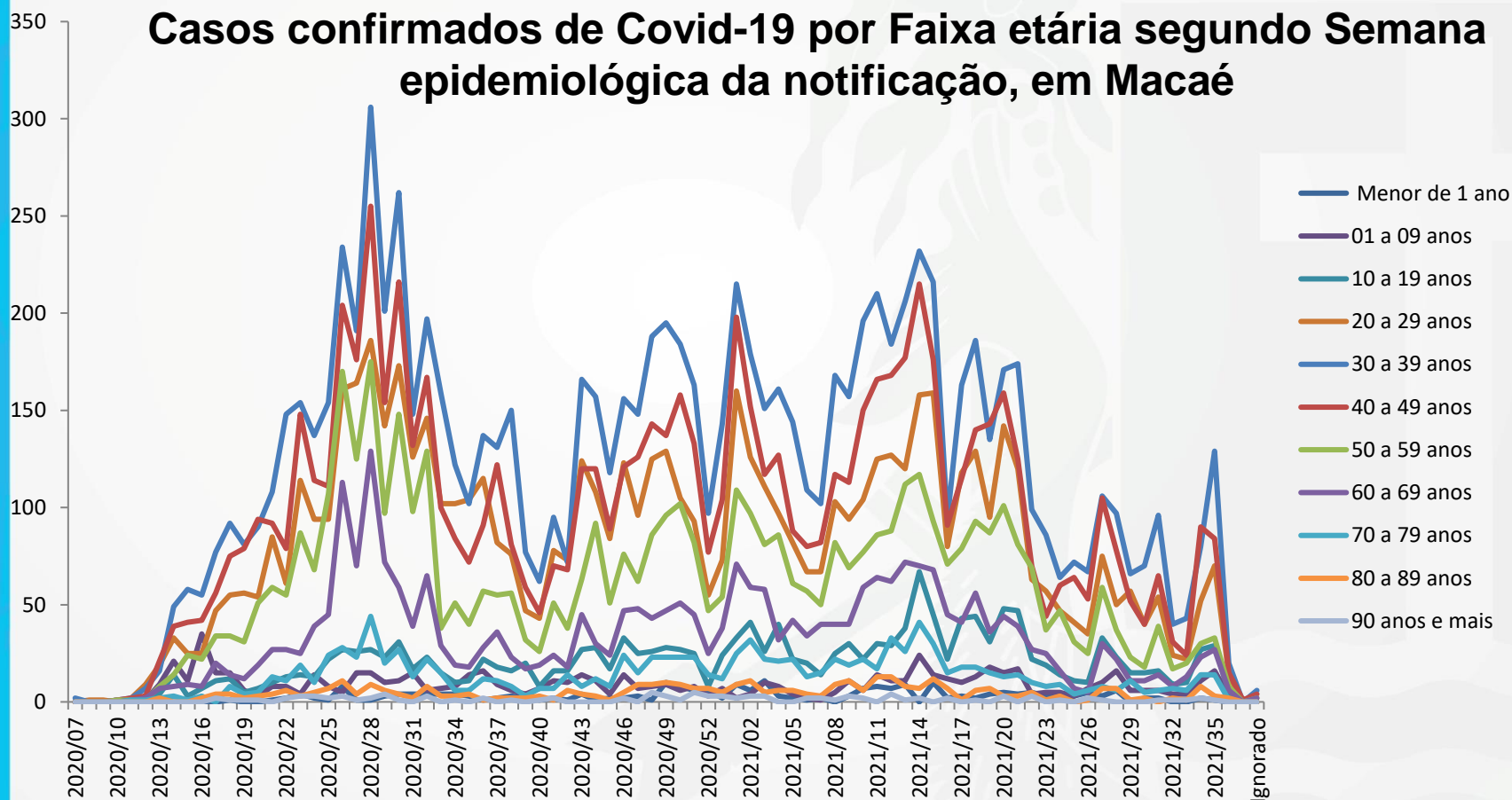


Fonte: e-SUS VE/SIVEP GRIPE/DIAD/Macaé/RJ, atualização 19/09/2021.



PRESTAÇÃO DE CONTAS

Dados da Produção de Serviços no SUS:
Produção de Vigilância em Saúde por Grupo
de Procedimentos



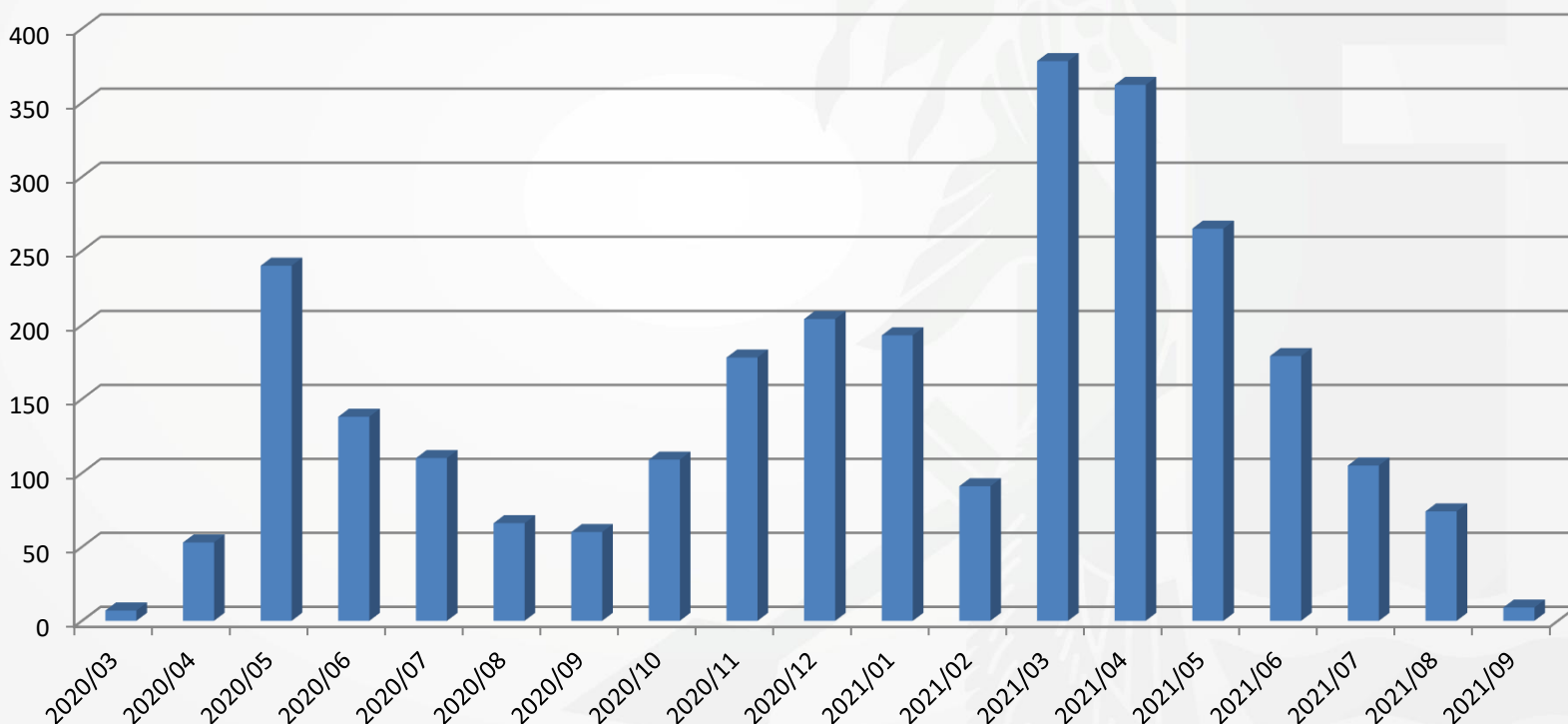
Fonte: e-SUS VE/SIVEP GRIPE/DIAD/Macaé/RJ, atualização 19/09/2021.



PRESTAÇÃO DE CONTAS

Dados da Produção de Serviços no SUS:
Produção de Vigilância em Saúde por Grupo
de Procedimentos

Número de internações por Covid-19 segundo Mês de notificação, em Macaé



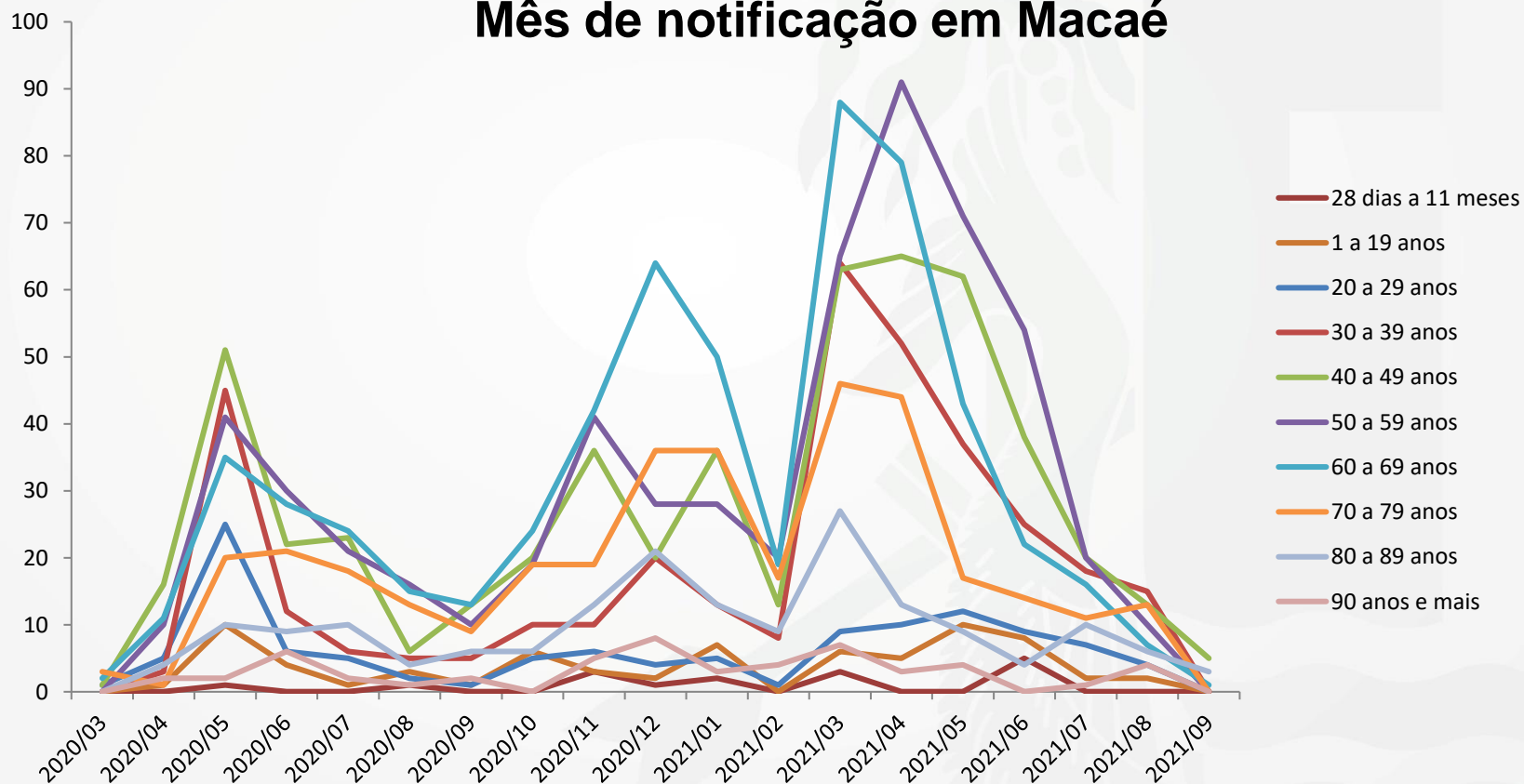
Fonte: SIVEP GRIPE/DIAD/Macaé/RJ, atualização 19/09/2021.



PRESTAÇÃO DE CONTAS

Dados da Produção de Serviços no SUS:
Produção de Vigilância em Saúde por Grupo
de Procedimentos

Número de internações por Covid-19 por Faixa etária segundo Mês de notificação em Macaé



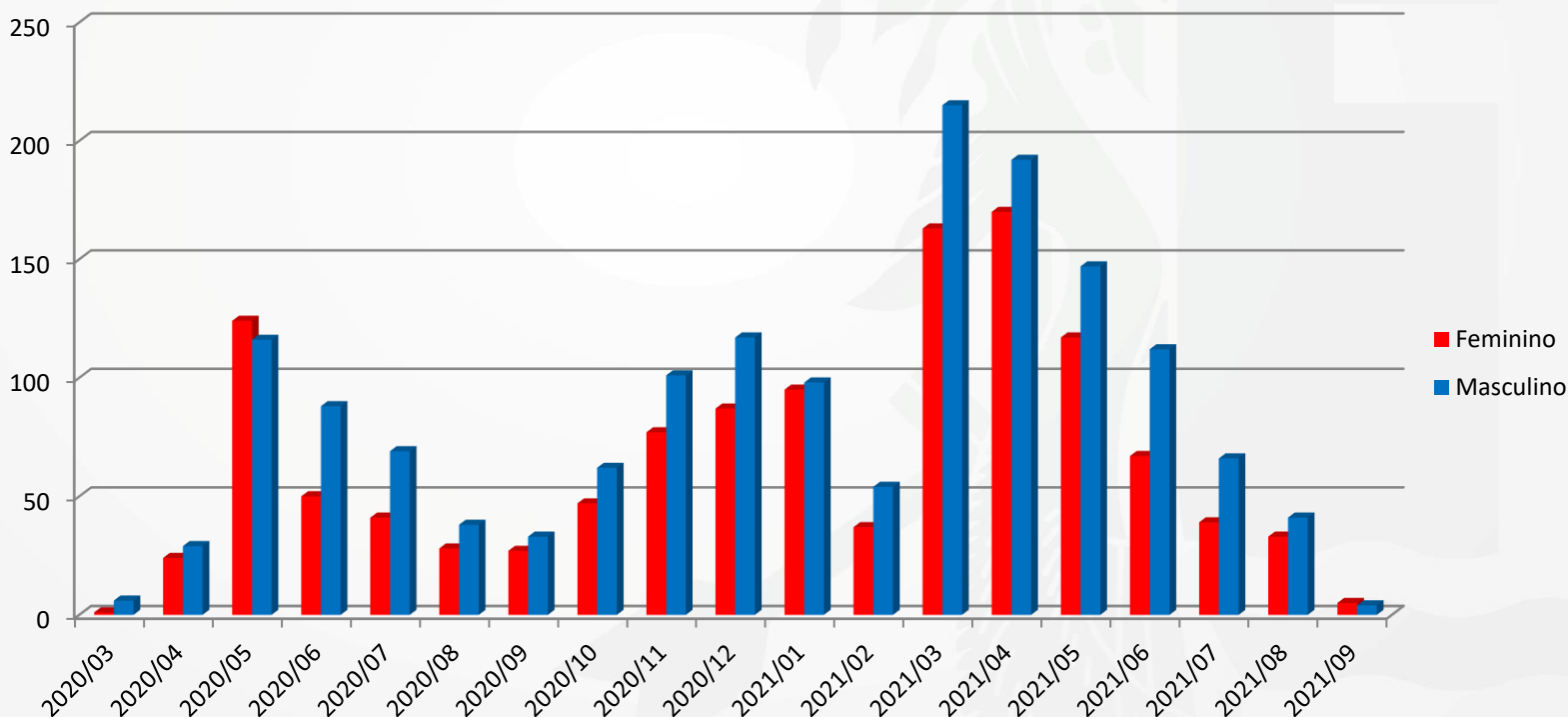
Fonte: SIVEP GRIPE/DIAD/Macaé/RJ, atualização 19/09/2021.



PRESTAÇÃO DE CONTAS

Dados da Produção de Serviços no SUS:
Produção de Vigilância em Saúde por Grupo
de Procedimentos

Número de internações por Covid-19 por Sexo segundo Mês de notificação em Macaé



Fonte: SIVEP GRIPE/DIAD/Macaé/RJ, atualização 19/09/2021.

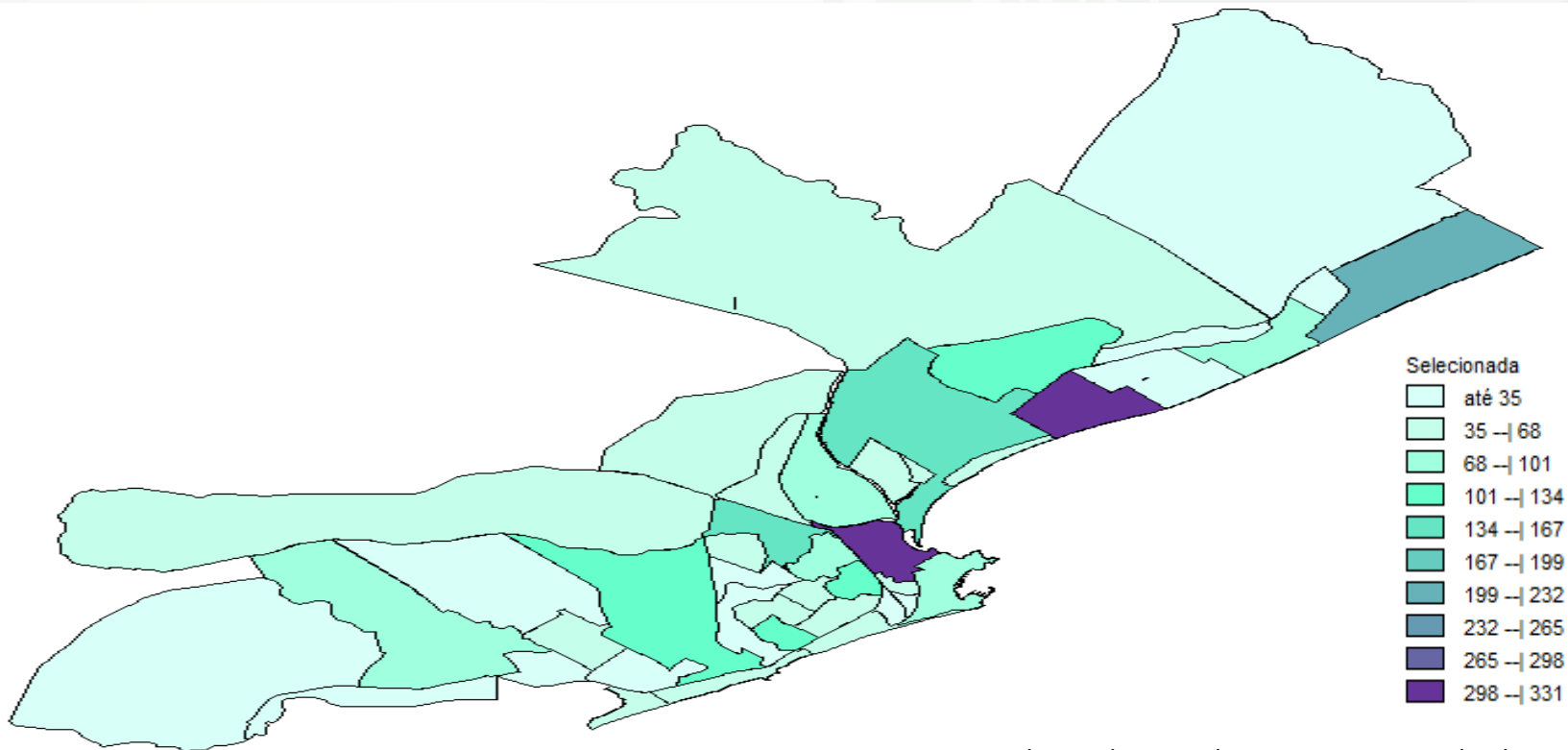


Macaé
PREFEITURA
Secretaria SAUDE

PRESTAÇÃO DE CONTAS

Dados da Produção de Serviços no SUS:
Produção de Vigilância em Saúde por Grupo
de Procedimentos

Número de Internações de Síndrome Respiratória Aguda Grave por Covid-19 segundo Bairro de residência em Macaé, 2020 - 2021



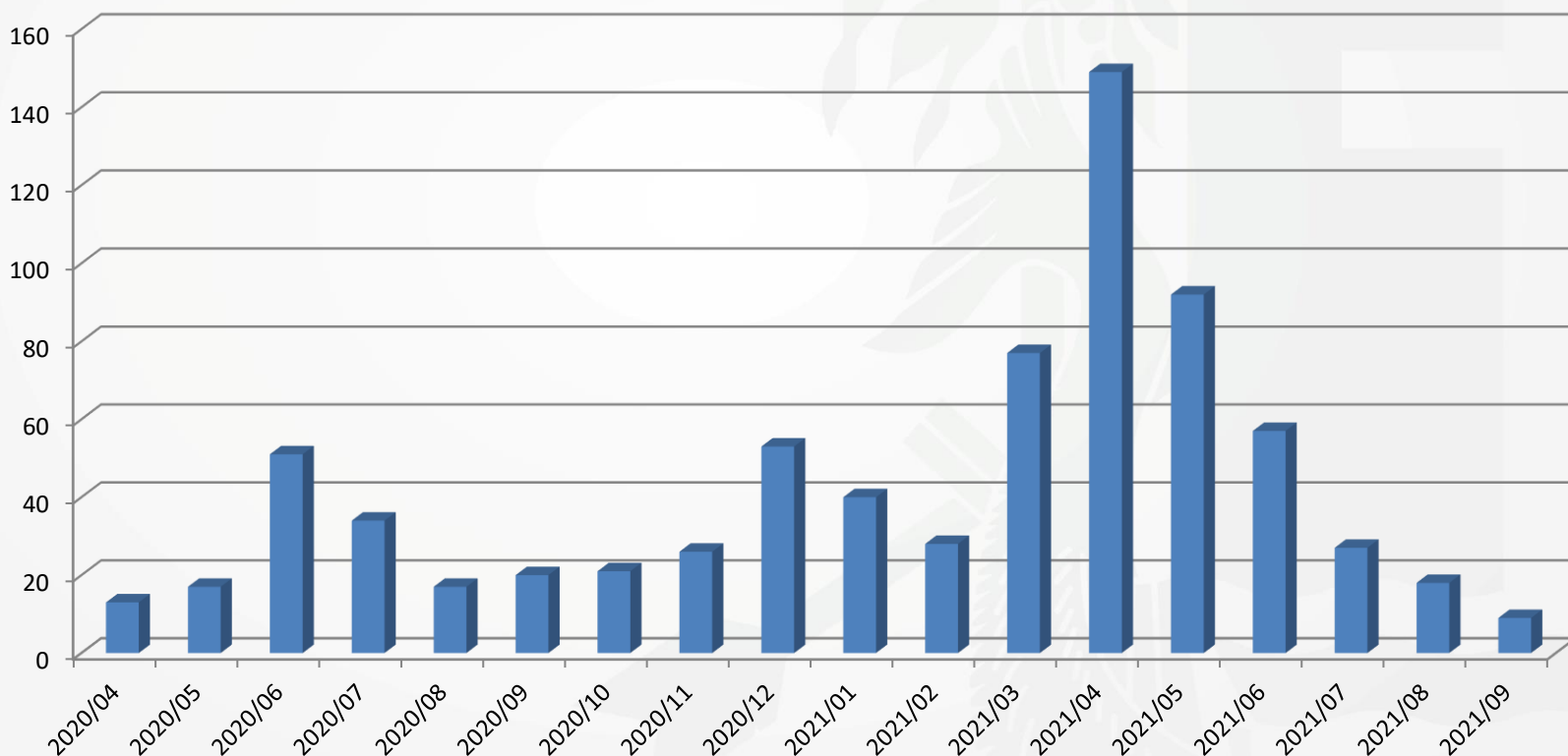
Fonte: SIVEP GRIPE/DIAD/Macaé/RJ, atualização 19/09/2021.



PRESTAÇÃO DE CONTAS

Dados da Produção de Serviços no SUS:
Produção de Vigilância em Saúde por Grupo
de Procedimentos

Óbitos confirmados por Covid-19 segundo Mês do óbito em Macaé



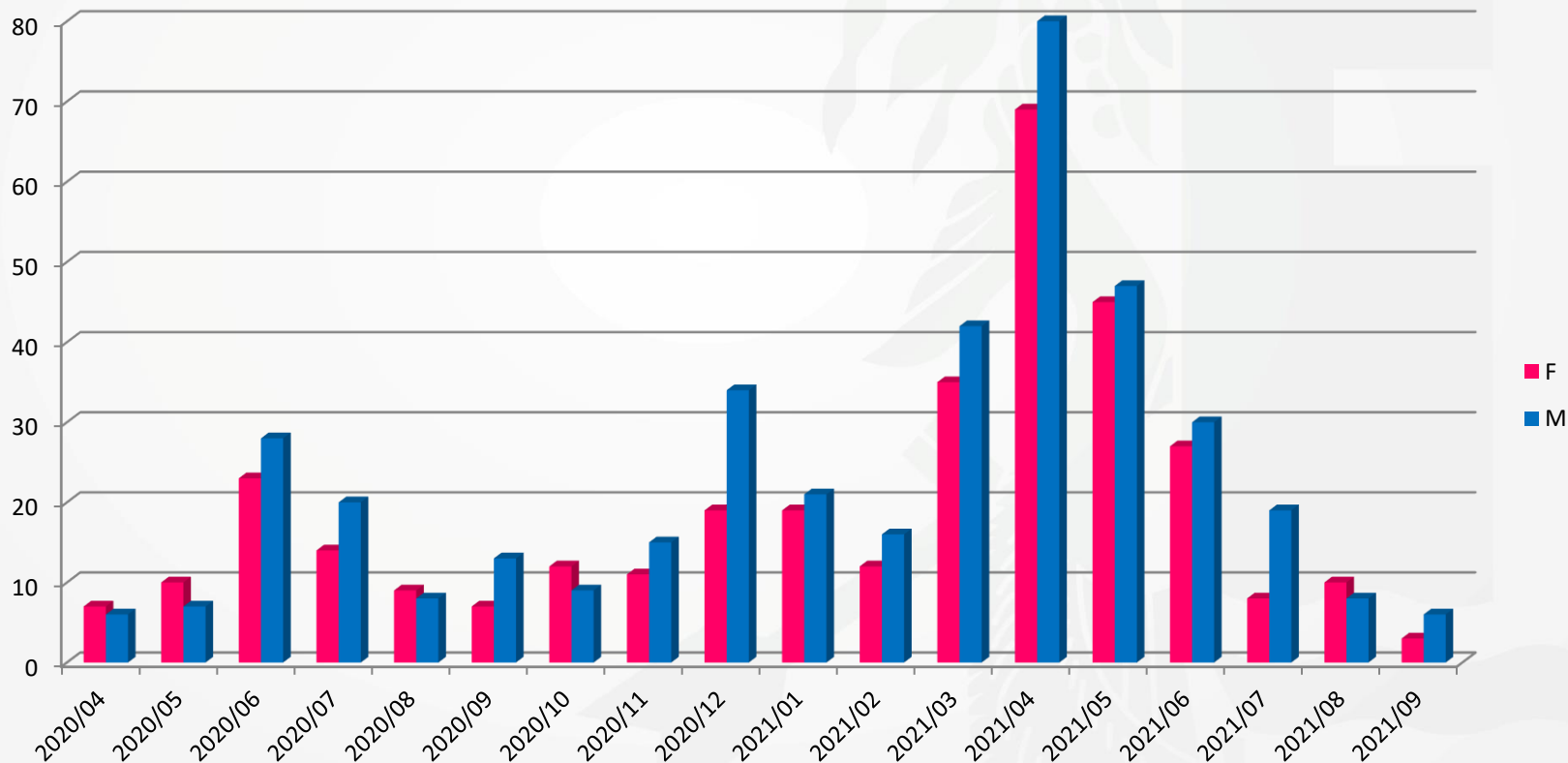
Fonte: SIVEP GRIPE/DIAD/Macaé/RJ, atualização 19/09/2021.



PRESTAÇÃO DE CONTAS

Dados da Produção de Serviços no SUS:
Produção de Vigilância em Saúde por Grupo
de Procedimentos

Óbitos confirmados por Covid-19 por Sexo segundo Mês do óbito, em Macaé



Fonte: SIVEP GRIPE/DIAD/Macaé/RJ, atualização 19/09/2021.

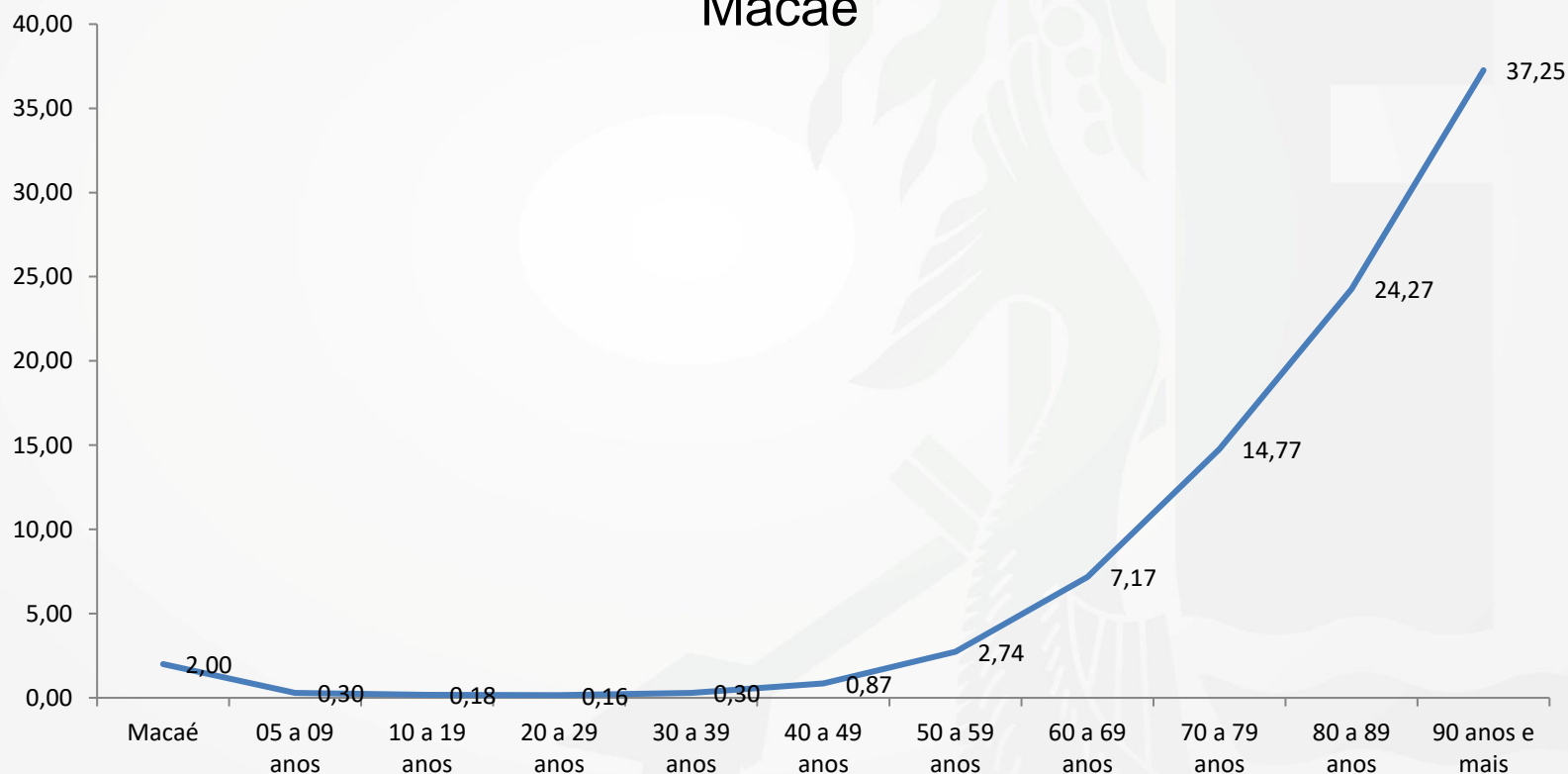


Macaé
PREFEITURA
Secretaria | SAÚDE

PRESTAÇÃO DE CONTAS

Dados da Produção de Serviços no SUS:
Produção de Vigilância em Saúde por Grupo
de Procedimentos

Taxa de Letalidade por Faixa etária segundo Mês do óbito em Macaé



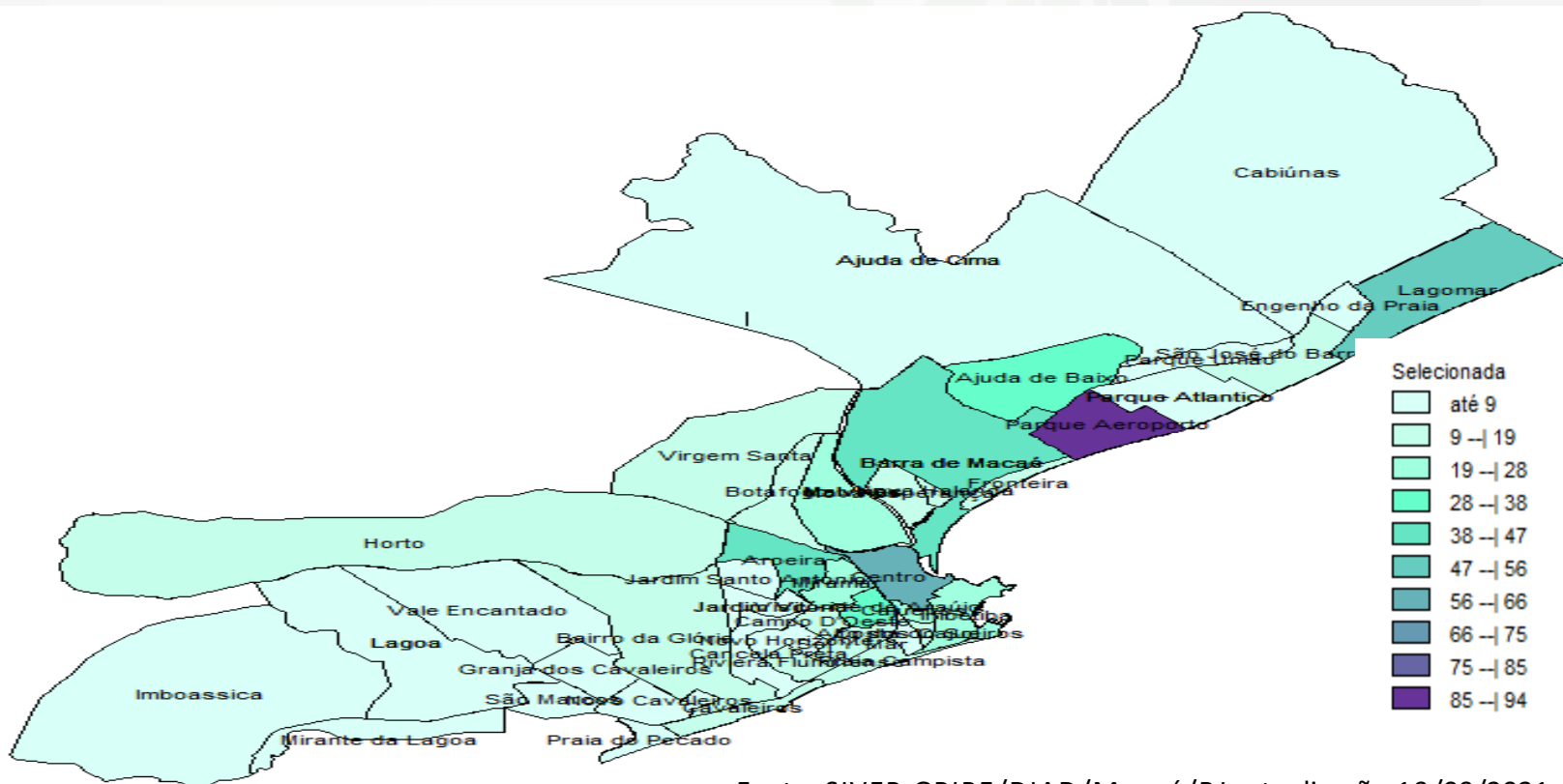
Fonte: SIVEP GRIPE/DIAD/Macaé/RJ, atualização 19/09/2021.



PRESTAÇÃO DE CONTAS

Dados da Produção de Serviços no SUS:
Produção de Vigilância em Saúde por Grupo
de Procedimentos

Número de óbitos por SRAG por Covid-19 segundo Bairro de residência, em Macaé



Fonte: SIVEP GRIPE/DIAD/Macaé/RJ, atualização 19/09/2021.

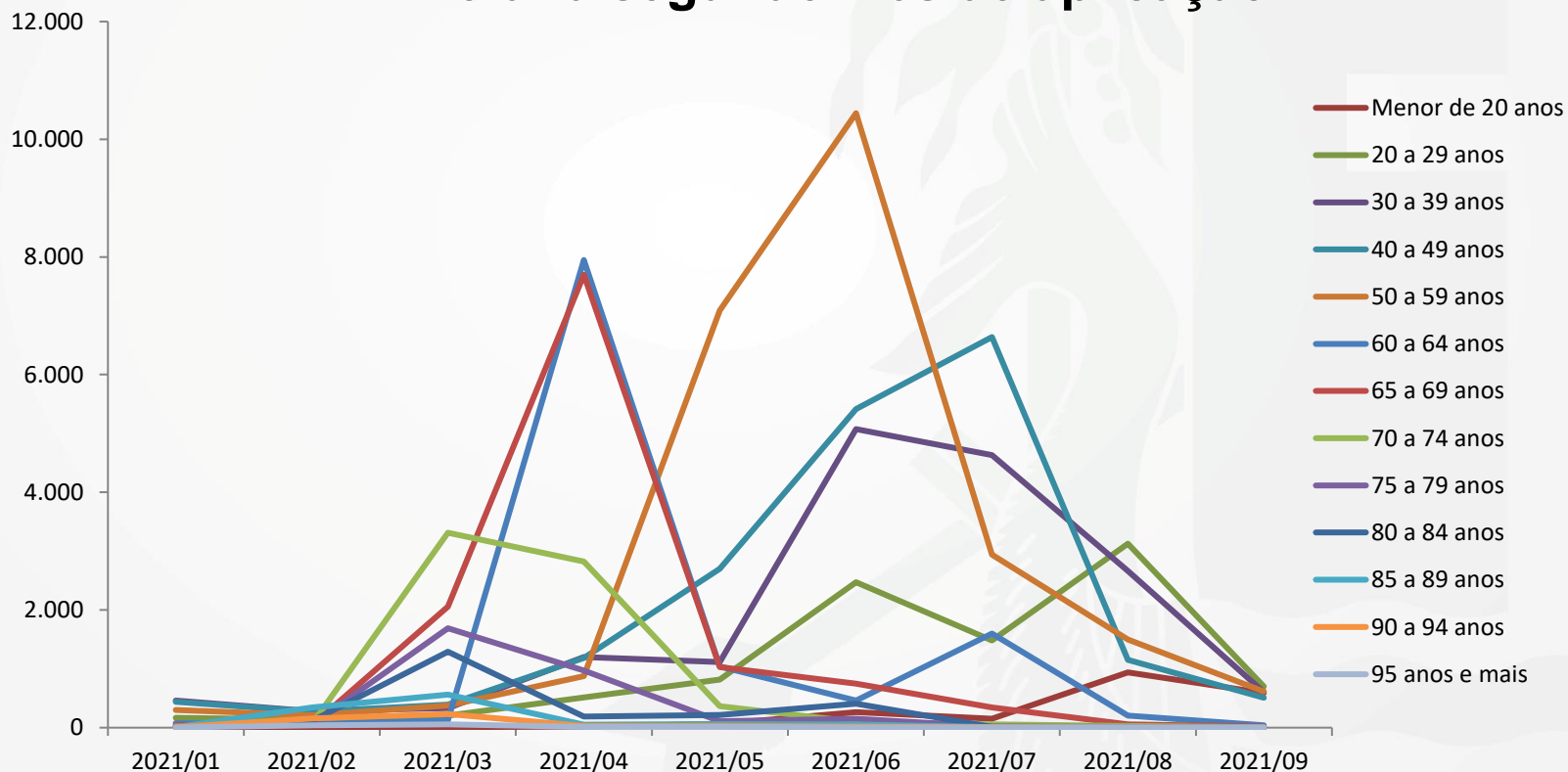


Macaé
PREFEITURA
Secretaria SAUDE

PRESTAÇÃO DE CONTAS

Dados da Produção de Serviços no SUS:
Produção de Vigilância em Saúde por Grupo
de Procedimentos

Número de doses aplicadas de vacinas da Covid-19 por Faixa etária segundo Mês de aplicação



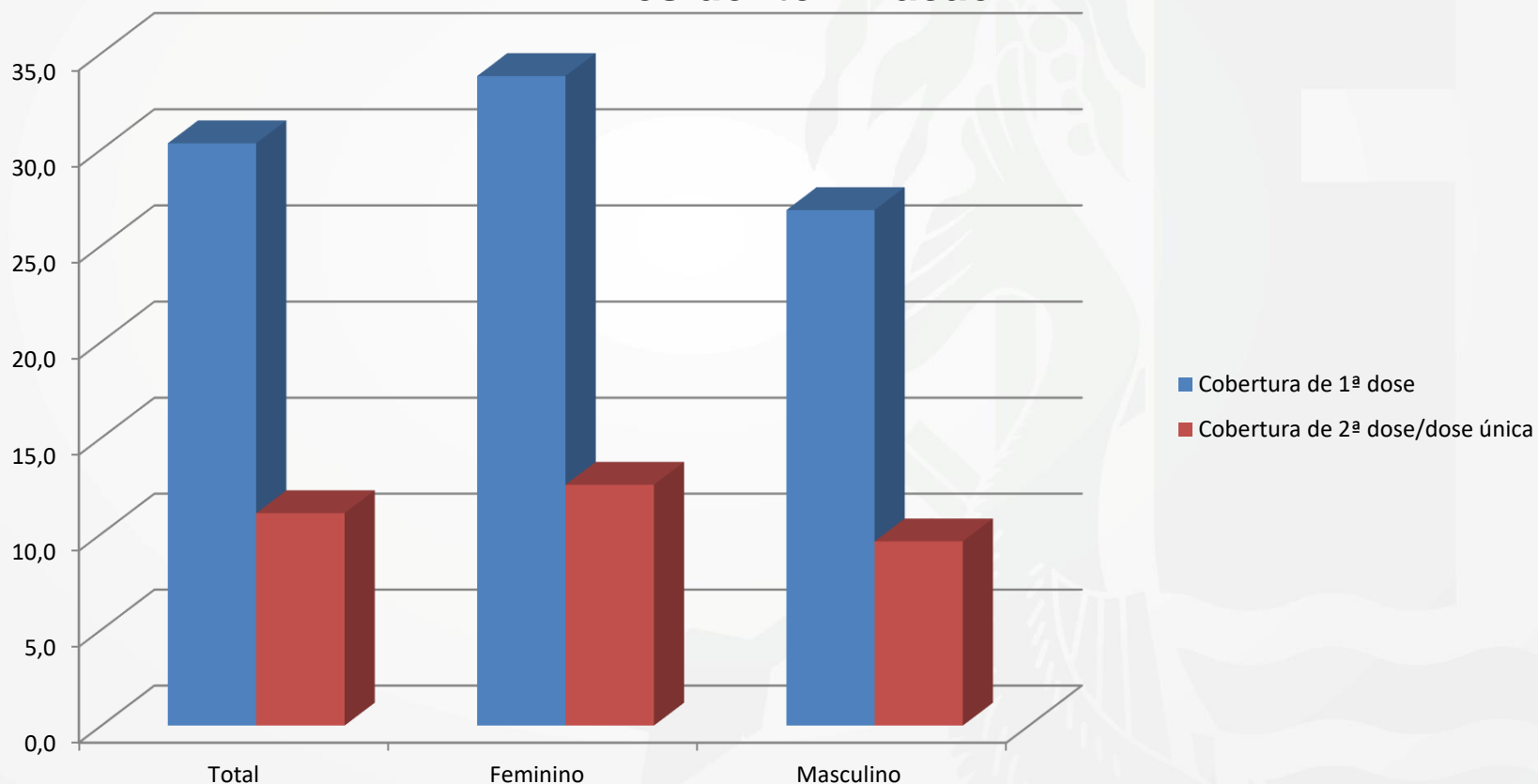
Fonte: PNI/DIAD/Macaé/RJ, atualização 19/09/2021.



PRESTAÇÃO DE CONTAS

Dados da Produção de Serviços no SUS:
Produção de Vigilância em Saúde por Grupo
de Procedimentos

Taxas de cobertura da imunização da Covid-19 segundo a população residente - Macaé



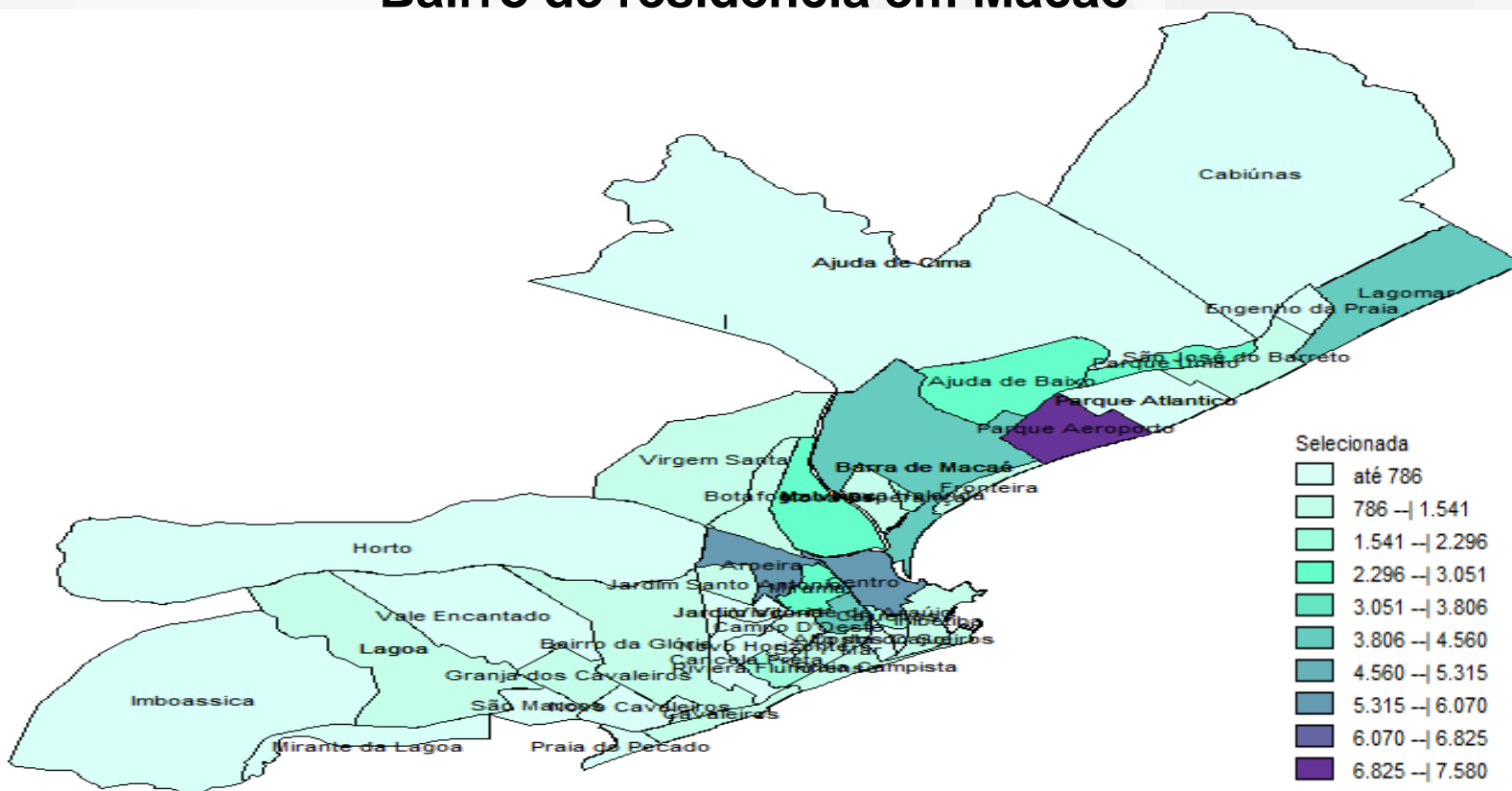
Fonte: PNI/DIAD/Macaé/RJ, atualização 19/09/2021.



PRESTAÇÃO DE CONTAS

Dados da Produção de Serviços no SUS:
Produção de Vigilância em Saúde por Grupo
de Procedimentos

Número de doses aplicadas de vacinas da Covid-19 por Bairro de residência em Macaé



Fonte: e-SUS VE/DIAD/Macaé/RJ, atualização 19/09/2021.



Macaé
P R E F E I T U R A
Secretaria | SAÚDE

PRESTAÇÃO DE CONTAS

Relatório Detalhado do Quadrimestre Anterior
2º Quadrimestre / 2021

“A saúde é direito de todos e dever do Estado, garantido mediante políticas sociais e econômicas que visem à redução do risco de doença e de outros agravos e ao acesso universal e igualitário às ações e serviços para sua promoção, proteção e recuperação.”

Art. 196, CF/1988.



Macaé

P R E F E I T U R A

Secretaria | SAÚDE

SETOR DE PLANEJAMENTO DA SEMUSA

instrumentodegestaosemusa@gmail.com

Tel: (22) 2763-6330 Ramal: 2068