



Macaé
P R E F E I T U R A
Secretaria | SAÚDE

AUDIÊNCIA PÚBLICA – 3º RDQA /2021
SECRETARIA MUNICIPAL DE SAÚDE
24 de fevereiro de 2022

PRESTAÇÃO DE CONTAS

Relatório Detalhado do Quadrimestre Anterior
3º Quadrimestre / 2021

TRANSPARÊNCIA

← → ↻ macae.rj.gov.br/saude/conteudo/titulo/relatorio-de-gestao-da-saude

Apps 205823-2017_23.PDF



Prefeitura Cidade Serviços Notícias Vídeos Legislação Mapa Social Doe Sangue     -A A +A

Onde estou? [Página principal](#) > [Secretaria de Saúde](#) > [Relatório de Gestão da Saúde](#) 

Busca

Faça sua pesquisa

buscar

Acesso Rápido

Órgãos e Secretarias

Apresentação

Secretaria Adjunta de Atenção Básica

Secretaria Adjunta de Alta e Média Complexidade

Coordenadoria Especial de Proteção Animal e Controle de Zoonoses

Secretaria de Saúde

Relatório de Gestão da Saúde

Acesse abaixo os Relatórios de Gestão da Saúde elaborados para apresentação nas Audiências Públicas da saúde quadrimestralmente.

Arquivos Relacionados

- 2020
- 2021
- 2022
- PLANO MUNICIPAL DE SAÚDE



Macaé
P R E F E I T U R A
Secretaria | SAÚDE

PRESTAÇÃO DE CONTAS

Relatório Detalhado do Quadrimestre Anterior

3º Quadrimestre / 2021

Prefeitura Municipal de Macaé

Welberth Porto de Rezende

Prefeito Municipal

Secretaria Municipal de Saúde

Liciane Furtado Cardoso

Secretária Municipal de Saúde

Luiz Carlos Braga Edmundo

Secretário Municipal Adjunto de Atenção Básica

Antônio Fabio Tostes Linhares Soares

Secretário Municipal Adjunto de Alta e Média Complexidade

Arcabouço Legal



O gestor do SUS apresentará, até o final dos meses de maio, setembro e fevereiro, em audiência pública na Casa Legislativa do respectivo ente da Federação, o Relatório detalhado referente ao quadrimestre anterior.

(Art. 36 combinado com o § 5º da LC Federal nº 141/2012)

- **LC Federal nº 141/2012**
- **Lei Federal nº 8.080/1990**
- **Lei Federal nº 8.142/1990**
- **Decreto Federal nº 7.508/1990**
- **Portaria Federal nº 2.135/2013**
- **Portaria de Consolidação MS nº 01/2017**
- **Resolução CNS nº 459/2012**

PRESTAÇÃO DE CONTAS

Relatório Detalhado do Quadrimestre Anterior
3º Quadrimestre / 2021

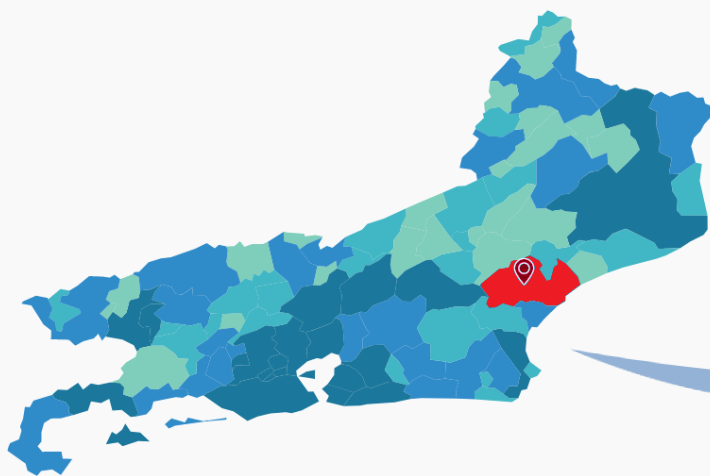
IDENTIFICAÇÃO

SECRETARIA MUNICIPAL DE SAÚDE	LCM Nº 256/2016
CONSELHO MUNICIPAL DE SAÚDE	LEI Nº 3.233/2009
FUNDO MUNICIPAL DE SAÚDE	LEI Nº 1.334/1991
PLANO MUNICIPAL DE SAÚDE	2018-2021



PRESTAÇÃO DE CONTAS

Identificação: Informações Territoriais



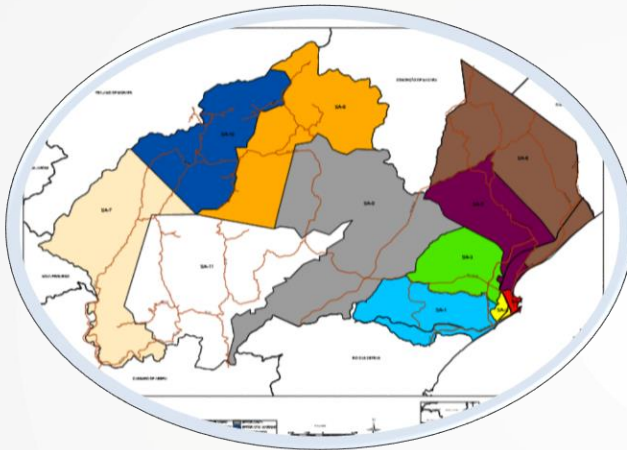
- **Estado do Rio de Janeiro**
Região Norte Fluminense:
Campos dos Goytacazes, Conceição de Macabu, Carapebus, **Macaé**, Quissamã, São Fidélis, São João da Barra e São Francisco do Itabapoana.

- **Área:** 1.215,485 km²
- **Distritos:** 6
Cachoeiros de Macaé, Córrego do Ouro, Frade, Glicério, Macaé e Sana.

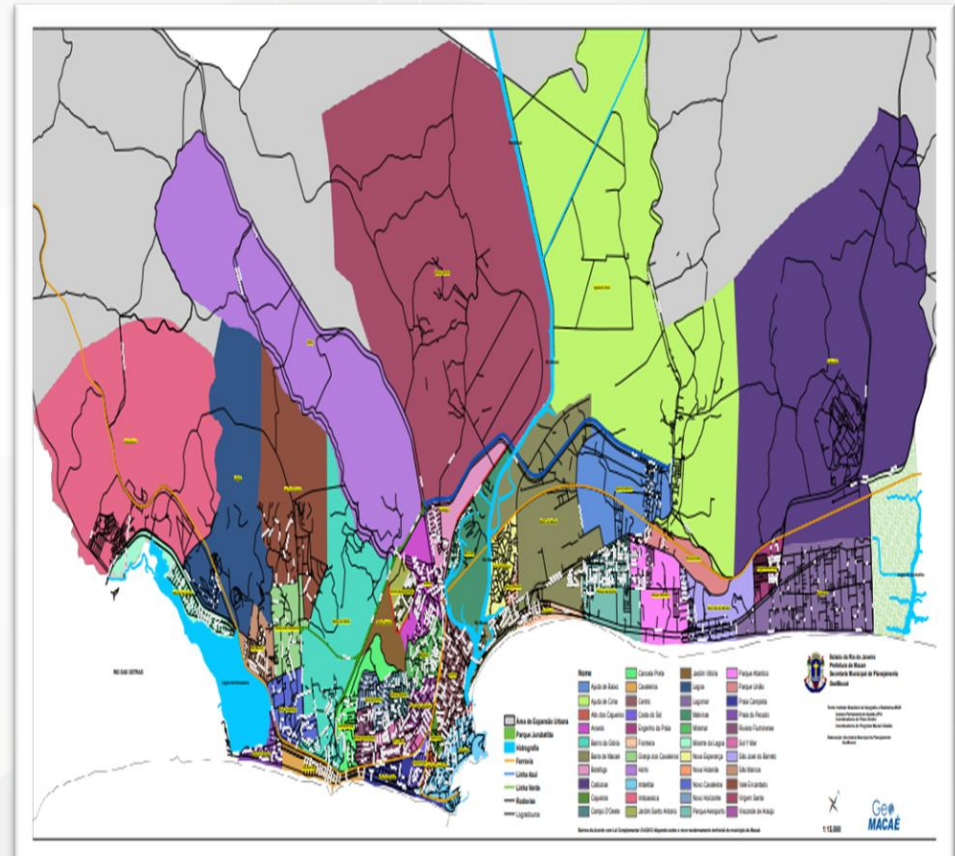


PRESTAÇÃO DE CONTAS

Identificação: Informações Territoriais



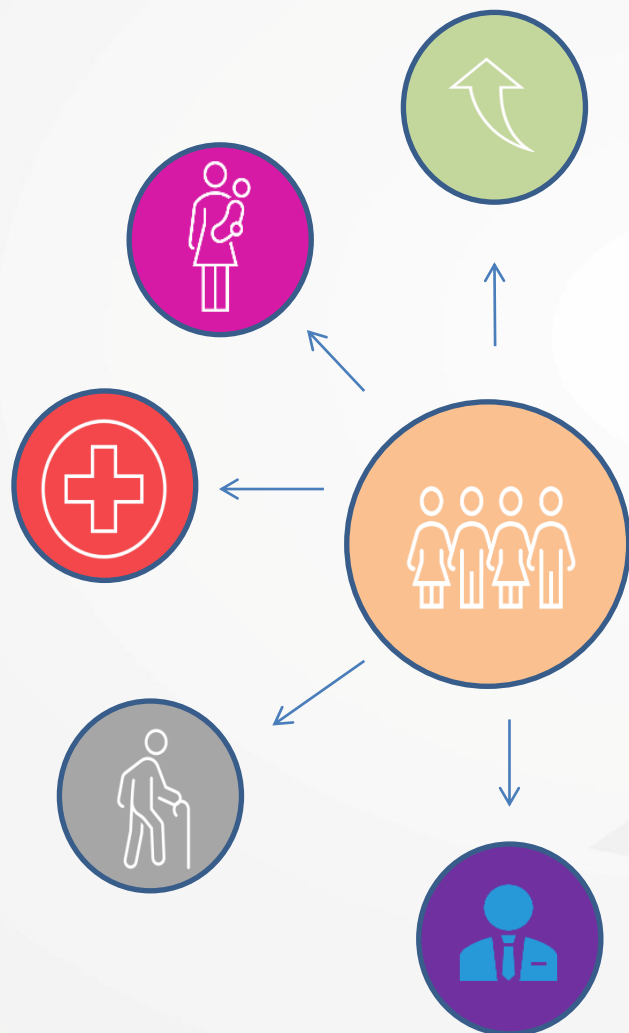
- **11 – Setores Administrativos**
- **43 – Bairros**





PRESTAÇÃO DE CONTAS

Dados Demográficos e de Morbimortalidade:
População estimada por sexo e faixa etária



População Estimada
206.728 (2010)
261.501 (2020) - **266.136 (2021)**

Feminino: 130.304
Masculino: 131.197

FAIXA ETÁRIA	TOTAL
0 a 4 anos	20.724
5 a 9 anos	19.453
10 a 19 anos	38.377
20 a 39 anos	95.189
40 a 59 anos	61.290
60 anos e mais	26.468

Fonte: <http://sistemas.saude.rj.gov.br>



PRESTAÇÃO DE CONTAS

Dados Demográficos e de Morbimortalidade:
Perfil Populacional



IDHM
0,764



Taxa de Natalidade
13,6% (2020)



Mortalidade Infantil
9,22% (2020)



Densidade Populacional
214,87 hab/km²



Índice de Envelhecimento
44,9% (2020)



PRESTAÇÃO DE CONTAS

Rede Física Prestadora de Serviços ao SUS
Por natureza jurídica



CADASTRO DE ESTABELECIMENTOS DE SAÚDE CNES

ADMINISTRAÇÃO PRIVADA	860
ADMINISTRAÇÃO PÚBLICA	99
TOTAL	959

Fonte: Ministério da Saúde. CNES. Cadastro Nacional de Estabelecimentos de Saúde, 2021.



PRESTAÇÃO DE CONTAS

Rede Física Prestadora de Serviços ao SUS
Por tipo de estabelecimento e gestão

Tipo de Estabelecimento	1º RQDA	2º RQDA	3º RQDA
Posto de Saúde	2	2	3
Centro de Saúde/Unidade Básica	45	45	47
Policlínica	16	18	20
Hospital Geral	5	5	5
Hospital Especializado	1	1	1
Pronto socorro geral	1	1	1
Consultório Isolado	577	584	595
Clinica/Centro de Especialidades	135	136	138
Unidades de Apoio diagnose e terapia	117	116	117
Unidade Móvel de nível pré hospitalar na área de urgência	8	8	8
Unidades de Vigilância em Saúde	4	4	4
Central de gestão em saúde	1	1	1
Centro de Atenção hemoterapia e/ou hematológica	2	2	2
Centro de Atenção Psicossocial	3	3	3
Centro de Apoio a Saúde da Família	1	1	1
Pronto Atendimento	2	2	2
Central de Regulação Médica das Urgências	1	1	1
Central de Atenção Domiciliar Isolado (Home Care)	2	2	2
Central de Regulação do Acesso	1	1	1
Laboratório de Saúde Pública	1	1	1
Centro de Imunização	2	2	2
Pólo de Prevenção de Doenças e Agravos e promoção de saúde	2	2	2
Central de Abastecimento	2	2	2
TOTAL	931	940	959





Gabinete
Secretária Municipal de Saúde

Fundo Municipal de Saúde

Serviços Descentralizados na SEMUSA:

- Assessoria Jurídica/PROGEM;
- Coord. De Licitações/PROGEM;
- UDCIA/CONGEM.

PRESTAÇÃO DE CONTAS

Rede Física Prestadora de Serviços ao SUS

Serviços Administrativos:

- Central de Almojarifado de Consumo;
- Central de Abastecimento Farmacêutico;
- Central de Cópias;
- Compras;
- Contratos;
- Coordenação de Enfermagem;
- Coordenação de Insumos e Suprimentos;
- Coord. De Controle, Avaliação e Auditoria
- Gestão de Subvenções e Fomentos;
- Manutenção Predial;
- Patrimônio
- Planejamento em Saúde;
- Protocolo;
- Recursos Humanos;
- Setor de Análises e Procedimentos;
- Transporte
 - * Ouvidoria (Staff)



PRESTAÇÃO DE CONTAS

Rede Física Prestadora de Serviços ao SUS



**Gabinete do Secretário
Municipal Adjunto de
Atenção Básica**



**Estratégia de
Saúde da Família**



**Serv. Básicos
de Saúde**



**Serv. Espec. de
Saúde**



**Vigilância
Sanitária**



**UBS -
Animal**



Programas



PRESTAÇÃO DE CONTAS

Rede Física Prestadora de Serviços ao SUS



Estratégia de Saúde da Família:

38 – Unidades

42 – eSF

14 – eSB

01 – eCR, tipo III



Serviços Básicos de Saúde:

UBS Barramaes / Barreto

UBS Morro de Santana

UBS Imboassica

Policlínica Novo Cavaleiros

Centro de Esp. Med. Moacyr Santos



PRESTAÇÃO DE CONTAS

Rede Física Prestadora de Serviços ao SUS



- Centro de Especialidades Médicas Dona Alba.



- Centro de Imagem.



- Centro de Reabilitação Dona Sid de Carvalho (Anexo).
 - Divisão de Fisioterapia e Reabilitação
 - Centro de Acolhimento e Reabilitação Pós-COVID.

- Farmácia Central;
- Controle, Avaliação e Auditoria.
- 38 Consultórios – 21 especialidades;
- Serviços de Pequenas Cirurgias, Endoscopia, Órtese e Prótese e Ostomia.



- Núcleo de Atenção à Mulher
(Voltou para Aroeira em DEZ/21)
- Ambulatório LGBTQIA+.



- Núcleo de Apoio Oncológico.



PRESTAÇÃO DE CONTAS

Rede Física Prestadora de Serviços ao SUS



- Casa da Criança e do Adolescente.

- Laboratório de Citopatologia (PAISM)



- Casa da Vacina
Enfª Bernadete Franco Pacheco.



- Centro de Espec. Prev. e Trat. Lesões Cutâneas (Casa do Curativo).



- Centro de Referência do Adolescente.



- Centro de Acolhimento e Orientação ao Paciente de Coronavírus.*

Jorge Caldas – Casa da Vacina (Temporariamente).



- Centro de Atenção a Pessoa Idosa.



PRESTAÇÃO DE CONTAS

Rede Física Prestadora de Serviços ao SUS



■ CAPS AD (Porto)

Pacientes: Adultos.
Uso de Álcool e Outras Drogas.
Severa e Persistente.



■ Espaço de Convivência, Cultura e Renda

Socialização, encontros, atividades culturais e recreativas com objetivo de possibilitar os laços sociais.



■ CAPS Betinho

Pacientes: Adultos.
Transtornos Psiquiátricos.
Severa e Persistente.



■ Núcleo de Saúde Mental

Ambulatório Especializado em Saúde Mental.



■ CAPSi

Pacientes: 06m a 19 anos.
Transtornos Psiquiátricos.
Severa e Persistente.




■ Serviço de Residência Terapêutica

Usuários egressos de longa permanência em hospitais psiquiátricos sem vínculos familiares ou com vínculos familiares muito frágeis.



PRESTAÇÃO DE CONTAS

Rede Física Prestadora de Serviços ao SUS




- Centro de Especialidade Odontológica (CEO)

Alguns serviços: Endodontia; Periodontia; Prótese; Raspagem corono radicular, cirurgias orais, biópsias, restaurações, aplicação de flúor e radiografias.



- Vigilância Sanitária

Alguns serviços: Cadastro de Serviços de Alimentação, Inspeção Sanitária, Licenciamento Sanitário, Atendimento de denúncias e Coleta de amostra de água, análise microbiológica, física e química.



- Centro de Controle de Zoonoses - CCZ.

- UBS Animal da Serra
- UBS Animal Drº Evandro Moreira

Alguns serviços: Atendimentos de reclamações contra roedores, caramujos, pombos, morcegos, etc. Cadastros para castração, Serviço de UBS Animal e Equoterapia.



- Programa de Assistência Domiciliar e Terapêutico – P.A.D.T.
- Programa de Atenção Integral à Saúde do Idoso – PAISI.
- Programa de Atenção Integral à Saúde da Mulher – PAISM.
- Programa Saúde Mental

PRESTAÇÃO DE CONTAS

Rede Física Prestadora de Serviços ao SUS

- Programa de Doença Falciforme.
- Programa de Hanseníase.
- Programa de Atenção integral a saúde do Trabalhador (PAIST).
- Programa de Doenças e Agravos não Transmissíveis (DANTS).
- Programa de Tuberculose.
- Programa IST/AIDS.
- Programa Municipal de Equoterapia (CCZ).
- Programa Municipal de Imunização.
- Programa Primeiros Passos/Triagem Neonatal (Teste do pezinho).
- Programa Saúde do Homem.



PRESTAÇÃO DE CONTAS

Rede Física Prestadora de Serviços ao SUS

- Área técnica de Vigilância e prevenção de Violências e Acidentes.
- Área Técnica de Prevenção e Controle do Tabagismo (ATPCT).
- Centro de Referência ao Diabético.
- Coordenadoria da Área Técnica de Alimentação e Nutrição (CATAN).
- Coordenadoria Especial de Promoção da Saúde dos Animais e Controle de Zoonoses (CEPSACZ).
- Coordenadoria Geral de Política Sobre Drogas.
- Divisão de Informação e Análise de Dados (DIAD – Dados Vitais).
- Vigilância Epidemiológica



Macaé
PREFEITURA
Secretaria | SAÚDE



**Gabinete do Secretário
Municipal Adjunto de Alta
e Média Complexidade**

PRESTAÇÃO DE CONTAS

Rede Física Prestadora de Serviços ao SUS



**Hospitais
Públicos**



**UPA
24h**



**Pronto
Socorro**



**Unidade
Mista 24h**



**Serviço de
Hemoterapia**



**Serviço de
Laboratório**



**Serviço de
Emergência
Móvel 192**

PRESTAÇÃO DE CONTAS

Rede Física Prestadora de Serviços ao SUS



Hospital Público Municipal Dr. Fernando Pereira da Silva (HPM) Hospital Público Municipal Irmãs do Horto (Anexo HPM)

Leitos: 247

Leitos COVID-19*: 33 CTI e 28 Enfermaria

Cirurgia Geral, C. Plástica, C. Urológica, C. Vascular, Neurocirurgia, C. Ortopédica, C. Pediátrica, C. Cardíaca, Bucomaxilo, Pneumologia, Traqueostomia, entre outros.
Exames de Imagens: RX, TC, USG, Endoscopia e CPRE/Broncoscopia.



Hospital Público Municipal da Serra Evangelina Flores da Silva

Leitos: 30

Leitos COVID-19: 3

Pediatra, Urologista, Alergista, Cirurgia Geral, Cirurgia Ginecológica, Cardiologista e Endocrinologista.



Unidade Mista 24h:

- Sana
- Córrego do Ouro

* Sujeito a alteração



PRESTAÇÃO DE CONTAS

Rede Física Prestadora de Serviços ao SUS



Pronto Socorro Municipal

- Centro (PSM)
- Parque Aeroporto (PSA)



Unidade de Pronto Atendimento 24h

- UPA Barra – Porte III
- UPA Lagomar – Porte I

Alguns Serviços:

Atendimento Médico Clínico, Pediátrico e Serviço Social de Urgência e Emergência, Serviços de enfermagem (Curativo, Aferição de pressão, drenagem, nebulização, etc), Raio X, Exames laboratoriais e Administração / dispensação de medicamentos.

PRESTAÇÃO DE CONTAS

Rede Física Prestadora de Serviços ao SUS
Por tipo de estabelecimento – Leitos SUS

CIRÚRGICO

LEITOS	SUS
BUCO MAXILO FACIAL	1
CARDIOLOGIA	4
CIRURGIA GERAL	47
GINECOLOGIA	1
NEFROLOGIAUROLOGIA	2
NEUROCIRURGIA	2
OFTALMOLOGIA	1
ONCOLOGIA	3
ORTOPEDIATRAUMATOLOGIA	13
OTORRINOLARINGOLOGIA	1
PLASTICA	2
TORACICA	1
TOTAL	78

CLÍNICO

LEITOS	SUS
CARDIOLOGIA	6
CLINICA GERAL	70
NEUROLOGIA	2
ONCOLOGIA	6
PNEUMOLOGIA	1
UNIDADE ISOLAMENTO	6
TOTAL	91

OBSTÉTRICO

LEITOS	SUS
OBSTETRICIA CIRURGICA	14
OBSTETRICIA CLINICA	14
TOTAL	28

PRESTAÇÃO DE CONTAS

Rede Física Prestadora de Serviços ao SUS
Por tipo de estabelecimento – Leitos SUS

OUTRAS ESPECIALIDADES

LEITOS	SUS
PSIQUIATRIA	5
TOTAL	5

HOSPITAL DIA

LEITOS	SUS
CIRURGICO DIAGNOSTICO/TERAPEUTICO	2
TOTAL	2

PEDIÁTRICO

LEITOS	SUS
PEDIATRIA CLINICA	38
PEDIATRIA CIRURGICA	10
TOTAL	48

COMPLEMENTAR

LEITOS	Habilitado
UTI II ADULTO-SINDROME RESP. AGUDA GRAVE (SRAG)-COVID-19	33
UTI ADULTO - TIPO II	22
UTI PEDIATRICA - TIPO II	4
UNIDADE DE CUIDADOS INTERMEDIARIOS ADULTO	8
TOTAL	67



Macaé
P R E F E I T U R A
Secretaria | SAÚDE

PRESTAÇÃO DE CONTAS

Profissionais de Saúde Trabalhando no SUS

COORDENAÇÃO DE RECURSOS HUMANOS

PRESTAÇÃO DE CONTAS

Profissionais de Saúde Trabalhando no SUS

RECURSOS HUMANOS - SEMUSA

ANO BASE:	2020				2021			
Vínculo Empregatício	SETEMBRO	OUTUBRO	NOVEMBRO	DEZEMBRO	SETEMBRO	OUTUBRO	NOVEMBRO	DEZEMBRO
Cedidos com Ônus	6	6	6	6	11	11	13	15
Cidadãos com Cargo Comissionado	47	47	48	38	75	76	79	79
Contratados por prazo determinado	579	582	577	601	1453	1401	1432	1422
Estagiários	N/A	N/A	N/A	N/A	54	21	15	15
Estatutário Estadual	38	38	38	36	29	28	27	27
Estatutário Federal	29	29	28	28	28	28	27	26
Estatutário FUNASA	N/A	N/A	N/A	N/A	N/A	N/A	N/A	N/A
Estatutário Municipal	2581	2581	2582	2530	4452	4479	4440	4437
Terceirizados	N/A	N/A	N/A	N/A	N/A	N/A	N/A	N/A
Total	3280	3283	3279	3239	6102	6044	6033	6021

A partir de Janeiro/2021 foram acrescentados os colaboradores da SEMAMC nos dados do vínculo empregatício.



Macaé
PREFEITURA
Secretaria | SAÚDE

PRESTAÇÃO DE CONTAS

Execução Orçamentária e Financeira

FUNDO MUNICIPAL DE SAÚDE



Consideração Iniciais:

* AS DESPESAS COM SAÚDE SÃO EXECUTADAS EM SUA TOTALIDADE PELO FUNDO MUNICIPAL DE SAÚDE, CONFORME LEI COMPLEMENTAR MUNICIPAL Nº 256/2016.

* O REGISTRO DA DESPESA É REALIZADO EM CONFORMIDADE COM A LEI Nº 4.320/64 E O PRINCÍPIO CONTÁBIL DA COMPETÊNCIA, CONSIDERANDO-SE PORTANTO O VALOR EMPENHADO.



PRESTAÇÃO DE CONTAS

Execução Orçamentária e Financeira
3º Quadrimestre/2021



	SETEMBRO	OUTUBRO	NOVEMBRO	DEZEMBRO
RECEITAS + REPASSES INTRAGOV.	R\$ 32.348.748,31	R\$ 63.499.181,81	R\$ 68.667.819,94	R\$ 100.554.458,85
DESPESAS	R\$ 47.771.139,94	R\$ 3.096.596,30	R\$ 26.767.457,21	R\$ 33.711.387,00

TOTAL RECEITAS/REPASSES
R\$ 265.070.208,91

TOTAL DESPESA EMPENHADA
R\$ 111.346.580,45

PRESTAÇÃO DE CONTAS

Execução Orçamentária e Financeira

Repasses Recebidos - FNS

2021	SETEMBRO	OUTUBRO	NOVEMBRO	DEZEMBRO
ASSISTÊNCIA FARMACÊUTICA	R\$ 126.197,07	R\$ 126.197,07	R\$ 126.197,07	R\$ 126.197,07
ATENÇÃO À SAÚDE DA POPULAÇÃO PARA PROCEDIMENTOS NO MAC	R\$ 2.649.957,27	R\$ 2.647.437,44	R\$ 2.647.437,44	R\$ 2.763.781,19
ESTRUTURAÇÃO DE UNIDADES DE ATENÇÃO ESPECIALIZADA EM SAÚDE	-	-	-	R\$ 99.638,00
FAEC – TRANSPLANTE DE ÓRGÃOS, TECIDOS E CÉLULAS	-	-	-	R\$ 1.500,00

PRESTAÇÃO DE CONTAS

Execução Orçamentária e Financeira

Repasses Recebidos - FNS

2021	SETEMBRO	OUTUBRO	NOVEMBRO	DEZEMBRO
INCREMENTO TEMPORÁRIO AO CUSTEIO	R\$ 0,00	R\$ 100.000,00	R\$ 0,00	R\$ 0,00
FAEC - NEFROLOGIA	R\$ 242.281,48	R\$ 308.273,47	R\$ 252.417,28	R\$ 265.106,63
AGENTE COMUNITÁRIO DE SAÚDE	R\$ 322.400,00	R\$ 322.400,00	R\$ 322.400,00	R\$ 649.450,00
INCENTIVO FINANCEIRO DA APS - DESEMPENHO	R\$ 109.650,00	R\$ 109.650,00	R\$ 109.650,00	R\$ 109.650,00

PRESTAÇÃO DE CONTAS

Execução Orçamentária e Financeira

Repasses Recebidos - FNS

2021	SETEMBRO	OUTUBRO	NOVEMBRO	DEZEMBRO
INCENTIVO PARA AÇÕES ESTRATÉGICAS	R\$ 110.231,49	R\$ 100.419,49	R\$ 105.325,49	R\$ 176.066,99
PROGRAMA DE INFORMATIZAÇÃO DA APS	R\$ 54.400,00	R\$ 32.300,00	R\$ 37.400,00	R\$ 40.800,00
INCENTIVO FINANCEIRO DA APS - CAPITAÇÃO PONDERADA	R\$ 707.079,34	R\$ 550.733,07	R\$ 550.733,07	R\$ 567.311,15
ESTRUTURAÇÃO DA REDE DE ATENÇÃO BÁSICA	-	-	-	R\$ 285.654,00

PRESTAÇÃO DE CONTAS

Execução Orçamentária e Financeira

Repasses Recebidos - FNS

2021	SETEMBRO	OUTUBRO	NOVEMBRO	DEZEMBRO
VIGILÂNCIA E PREVENÇÃO E CONTROLE DAS DST/AIDS E HEPATITES VIRAIS	R\$ 27.979,83	R\$ 27.979,83	R\$ 27.979,83	R\$ 27.979,83
AGENTES DE COMBATE ÀS ENDEMIAS	R\$ 165.850,00	R\$ 165.850,00	R\$ 165.850,00	R\$ 331.700,00
VIGILÂNCIA - DESPESAS DIVERSAS	R\$ 73.220,28	R\$ 75.330,93	R\$ 73.220,28	R\$ 0,00
VIGILÂNCIA SANITÁRIA	R\$ 39.225,15	R\$ 0,00	R\$ 26.150,10	R\$ 13.075,05
IMPLEMENTAÇÃO DE POLÍTICAS À SAÚDE ADOL. E JOVENS	R\$ 0,00	R\$ 0,00	R\$ 0,00	R\$ 4.727,73

PRESTAÇÃO DE CONTAS

Execução Orçamentária e Financeira

Repasses Recebidos - FNS

2021	SETEMBRO	OUTUBRO	NOVEMBRO	DEZEMBRO
ATENÇÃO BÁSICA CORONAVIRUS (COVID-19)	R\$ 0,00	R\$ 0,00	R\$ 0,00	R\$ 0,00
ATENÇÃO À SAÚDE DA POPULAÇÃO PARA PROCEDIMENTOS NO MAC (COVID-19)	R\$ 2.722.500,00	R\$ 1.584.000,00	R\$ 567.000,00	R\$ 3.327.000,00

PRESTAÇÃO DE CONTAS

Execução Orçamentária e Financeira

Repasses Recebidos - FES

2021	SETEMBRO	OUTUBRO	NOVEMBRO	DEZEMBRO
CAF	R\$ 53.473,33	R\$ 53.473,33	R\$ 1.500.668,59	R\$ 0,00
VIGILÂNCIA EM SAÚDE	R\$ 5.000,00	R\$ 5.750.000,00	R\$ 0,00	R\$ 46.215,09
PNAISARI	R\$ 0,00	R\$ 0,00	R\$ 77.004,00	R\$ 0,00
PREFAPS	R\$ 0,00	R\$ 0,00	R\$ 0,00	R\$ 1.829.664,52
SAÚDE MENTAL	R\$ 0,00	R\$ 226.791,90	R\$ 0,00	R\$ 100.796,40

PRESTAÇÃO DE CONTAS

Execução Orçamentária e Financeira

Repasses Recebidos - FES

2021	SETEMBRO	OUTUBRO	NOVEMBRO	DEZEMBRO
UPA BARRA	R\$ 400.000,00	R\$ 400.000,00	R\$ 8.050.000,00	R\$ 0,00
UPA LAGOMAR	R\$ 0,00	R\$ 1.600.000,00	R\$ 800.000,00	R\$ 0,00
REDE CEGONHA	R\$ 0,00	R\$ 396.263,20	R\$ 396.263,20	R\$ 0,00
PAHI	R\$ 0,00	R\$ 0,00	R\$ 0,00	R\$ 8.820.000,00
TRS	R\$ 0,00	R\$ 0,00	R\$ 0,00	R\$ 233.640,00

PRESTAÇÃO DE CONTAS

Execução Orçamentária e Financeira

Principais Fontes de Receitas

FONTES	SETEMBRO	OUTUBRO	NOVEMBRO	DEZEMBRO
GOVERNO FEDERAL	R\$ 7.457.331,87	R\$ 6.557.349,67	R\$ 5.379.035,11	R\$ 9.401.963,72
GOVERNO ESTADUAL	R\$ 542.883,22	R\$ 8.538.045,70	R\$ 11.011.114,74	R\$ 11.269.976,43
ARREC. PRÓPRIA (AMVISA E HEMOTERAPIA)	R\$ 177.999,18	R\$ 134.371,46	R\$ 181.554,05	R\$ 313.191,16
TRANSF. INTRAG. (PMM)	R\$ 24.170.534,04	R\$ 48.269.414,98	R\$ 52.096.116,04	R\$ 79.569.327,54
TOTAL	R\$ 32.348.748,31	R\$ 63.499.181,81	R\$ 68.667.819,94	R\$ 100.554.458,85

OBS: Estão incluídas as receitas de remuneração de aplicação financeira.

PRESTAÇÃO DE CONTAS

Execução Orçamentária e Financeira

Despesa por Fonte

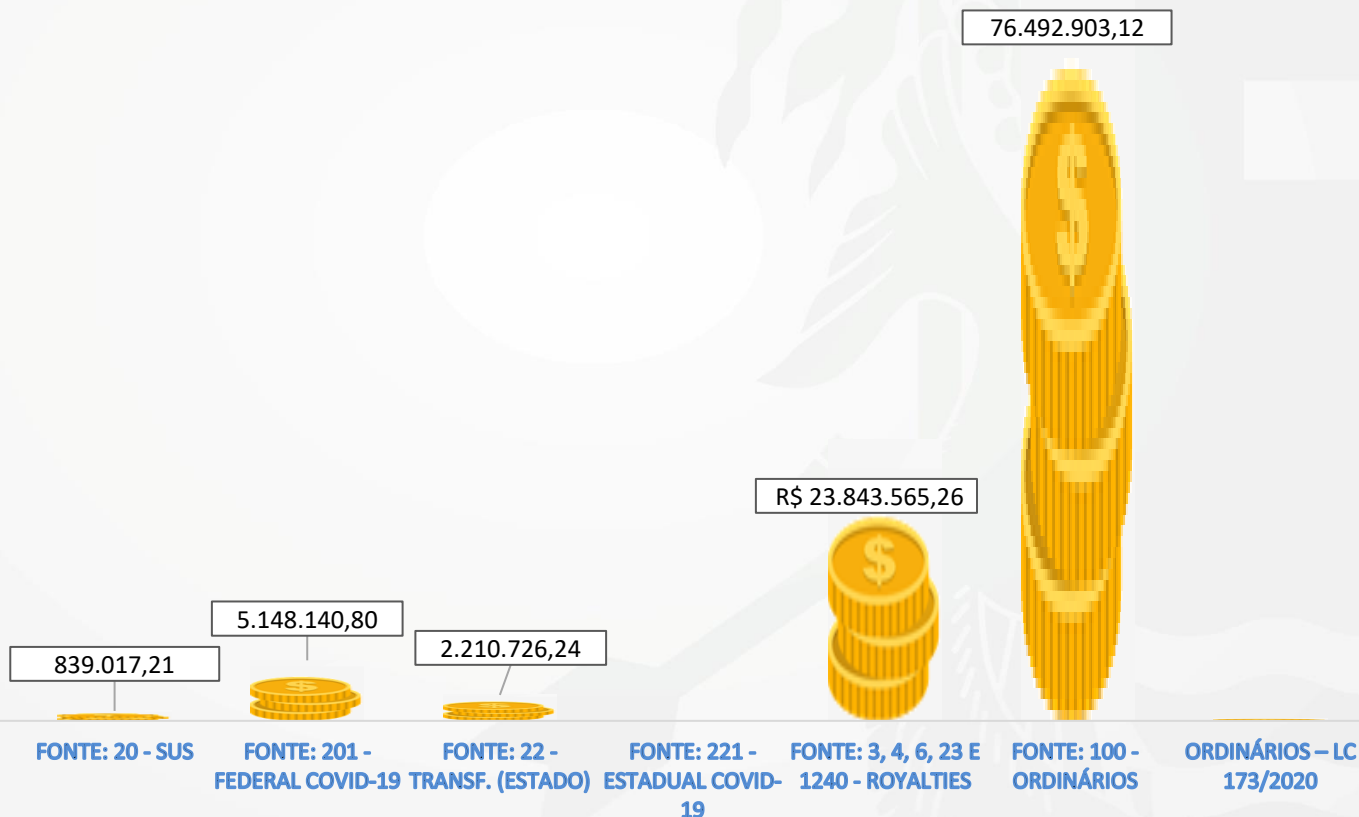
DESPESA POR FONTE	
FONTE DE RECURSO	3º QUADRIMESTRE/2021 (R\$)
ARREC. PRÓPRIA (AMVISA E HEMOTERAPIA)	2.582.991,32
CONVÊNIOS	6.756,90
SUS	839.017,21
FEDERAL COVID-19	5.148.140,80
OUTRAS. TRANSF. (ESTADO)	2.210.726,24
ROYALTIES	23.843.565,26
ESTADUAL COVID-19	0,00
ORDINÁRIOS	76.492.903,12
ORDINÁRIOS – LC 173/2020	222.479,60
TOTAL	111.346.580,45



PRESTAÇÃO DE CONTAS

Execução Orçamentária e Financeira

Despesa por Fonte



ORÇAMENTO APROVADO E ATUALIZADO

LOA - 3º Quadrimestre

R\$ 754.773.876,16

TOTAL EMPENHADO

R\$ 656.455.103,49

EXECUÇÃO DE 86,97% DO ORÇAMENTO APROVADO PARA O ANO DE 2021

ORÇAMENTO APROVADO (LOA) R\$ 746.118.223,14


TOTAL EMPENHADO

R\$ 648.985.177,89

86,98 % - 2020



ORÇADO



EMPENHADO





Macaé
P R E F E I T U R A
Secretaria | SAÚDE

PRESTAÇÃO DE CONTAS

Execução Orçamentária e Financeira

Processos Licitatórios


COORDENADORIA DE LICITAÇÕES

PRESTAÇÃO DE CONTAS

Execução Orçamentária e Financeira

Processos Licitatórios

DEMONSTRATIVO DE LICITAÇÕES

LICITAÇÃO 3º RDQA	SET	OUT	NOV	DEZ	TOTAL
REALIZADAS	5	10	15	14	44
FRACASSADAS/ DESERTAS/ REVOGADAS	01	–	03	03	07
NÃO CONCLUÍDAS	–	02	–	–	02
 REF. COVID-19	0	1	0	1	2



PRESTAÇÃO DE CONTAS

Execução Orçamentária e Financeira

Processos Licitatórios

PREGÃO Nº	SITUAÇÃO	OBJETO	VALOR DE COMPRA	VALOR ESTIMADO DOS ITENS LICITADOS	QUANT. ITENS DES. / FRAC.	REDUÇÃO DE CUSTO PARA O MUNICÍPIO	PERCENTUAL REDUÇÃO DE CUSTO PARA O MUNICÍPIO
051/2021	REALIZADO	AQUISIÇÃO DE NUTRIÇÃO PARENTERAL	R\$ 59.155,20	R\$ 148.543,64	2	R\$ 89.388,44	60 %
052/2021	REALIZADO	AQUISIÇÃO DE MEDICAMENTOS PADRONIZADOS	R\$ 4.590.641,48	R\$ 6.711.483,65	34	R\$ 2.120.842,17	32 %
053/2021	DESERTO	AQUISIÇÃO DE ÓXIDO NÍTRICO ACONDICIONADOS EM CILINDROS EM REGIME DE COMODATO.	R\$ 0,00	R\$ 0,00		R\$ 0,00	0 %
054/2021	REALIZADO	AQUISIÇÃO DE INSUMOS PARA TESTES IMUNOHEMATOLÓGICOS, COM DISPONIBILIZAÇÃO DE EQUIPAMENTOS EM REGIME DE "LOCAÇÃO"	R\$ 209.678,12	R\$ 227.488,61	0	R\$ 17.810,49	8 %
055/2021	REALIZADO	MATERIAIS PARA USO NOS EXAMES DE ELETROCARDIOGRAMA	R\$ 146.114,30	R\$ 201.633,66	0	R\$ 55.519,36	28 %



PRESTAÇÃO DE CONTAS

Execução Orçamentária e Financeira

Processos Licitatórios

PREGÃO Nº	SITUAÇÃO	OBJETO	VALOR DE COMPRA	VALOR ESTIMADO DOS ITENS LICITADOS	QUANT. ITENS DES. / FRAC.	REDUÇÃO DE CUSTO PARA O MUNICÍPIO	PERCENTUAL REDUÇÃO DE CUSTO PARA O MUNICÍPIO
056/2021	FRACASSADO	AQUISIÇÃO DE TRANSDUTOR DE TOCO E ULTRASSON	R\$ 0,00	R\$ 0,00	2	R\$ 0,00	0%
057/2021	REALIZADO	AQUISIÇÃO DE MEDICAMENTO (ELTROMBOPAGUE)	R\$ 40.049,75	R\$ 40.049,75	0	R\$ 0,00	0%
058/2021	ADIADO SINE DIE	AQUISIÇÃO DE COMPUTADORES E NOTEBOOKS	R\$ 0,00	R\$ 0,00		R\$ 0,00	0%
059/2021	REALIZADO	AQUISIÇÃO DE MEIOS DE CONTRASTE	R\$ 117.200,00	R\$ 147.980,60	2	R\$ 30.780,60	21%
060/2021	REALIZADO	AQUISIÇÃO DE MEDICAMENTO (RIVAROXABANA)	R\$ 756.913,00	R\$ 2.069.488,100	0	R\$ 1.312.575,10	63%
061/2021	REALIZADO	AQUISIÇÃO DE MATERIAIS DE CONSUMO (ALGODÃO, GAZE, ATADURA, ETC.)	R\$ 1.670.608,03	R\$ 2.643.952,44	1	R\$ 973.344,41	37%



PRESTAÇÃO DE CONTAS

Execução Orçamentária e Financeira

Processos Licitatórios

PREGÃO Nº	SITUAÇÃO	OBJETO	VALOR DE COMPRA	VALOR ESTIMADO DOS ITENS LICITADOS	QUANT. ITENS DES. / FRAC.	REDUÇÃO DE CUSTO PARA O MUNICÍPIO	PERCENTUAL REDUÇÃO DE CUSTO PARA O MUNICÍPIO
062/2021	REALIZADO	AQUISIÇÃO DE MEDICAMENTOS ESPECIAIS / INSULINAS E ANÁLOGOS DE INSULINA	R\$ 186.168,75	R\$ 328.941,00	13	R\$ 142.772,25	43%
063/2021	REALIZADO	AQUISIÇÃO DE MEDICAMENTO NINTEDANIBE - 150 MG	R\$ 644.722,20	R\$ 859.633,08	1	R\$ 214.910,88	25%
064/2021	REALIZADO	AQUISIÇÃO DE MEDICAMENTOS PADRONIZADOS NA REMUME MACAÉ 2018/2019	R\$ 108.215,75	R\$ 143.631,95	11	R\$ 35.416,20	25%
065/2021	REALIZADO	AQUISIÇÃO DE MATERIAL HOSPITALAR	R\$ 26.730,00	R\$ 45.612,00	0	R\$ 18.882,00	41%
066/2021	REALIZADO	AQUISIÇÃO DE MATERIAIS PARA INSERÇÃO DO DIU	R\$ 17.400,00	R\$ 17.403,00	2	R\$ 3,00	0%
067/2021	REALIZADO	AQUISIÇÃO DE MEDICAMENTOS E INSUMOS	R\$ 1.134.935,50	R\$ 1.776.785,46	13	R\$ 641.849,96	36%



PRESTAÇÃO DE CONTAS

Execução Orçamentária e Financeira

Processos Licitatórios

PREGÃO Nº	SITUAÇÃO	OBJETO	VALOR DE COMPRA	VALOR ESTIMADO DOS ITENS LICITADOS	QUANT. ITENS DES. / FRAC.	REDUÇÃO DE CUSTO PARA O MUNICÍPIO	PERCENTUAL REDUÇÃO DE CUSTO PARA O MUNICÍPIO
068/2021	ADIADO SINE DIE	AQUISIÇÃO DE FIO GUIA HIDROFÍLICO	R\$ 0,00	R\$ 0,00		R\$ 0,00	0%
069/2021	REALIZADO	AQUISIÇÃO DE ÓXIDO NÍTRICO ACONDICIONADOS EM CILINDROS EM REGIME DE COMODATO (COVID-19)	R\$ 323.572,32	R\$ 323.572,32	0	R\$ 0,00	0%
070/2021	FRACASSADO	AQUISIÇÃO DE TRANSDUTOR DE TOCO E ULTRASSON	R\$ 0,00	R\$ 0,00	2	R\$ 0,00	0%
071/2021	REALIZADO	AQUISIÇÃO DE FRALDAS DESCARTÁVEIS POR MOTIVO DE DEMANDA JUDICIAL	R\$ 15.221,90	R\$ 16.659,68	0	R\$ 1.437,78	9%
072/2021	REALIZADO	AQUISIÇÃO DE VEÍCULOS DE TRANSPORTE 0 (ZERO) QUILOMETRO E PLOTAGEM	R\$ 5.830,00	R\$ 5.830,00	3	R\$ 0,00	0%
073/2021	DESERTO	AQUISIÇÃO DE MEDICAMENTOS E INSUMOS FARMACÊUTICOS PADRONIZADOS NA REMUME MACAÉ 2018/2019 (CONTRASTE RADIOLÓGICO)	R\$ 0,00	R\$ 0,00	2	R\$ 0,00	0%



PRESTAÇÃO DE CONTAS

Execução Orçamentária e Financeira Processos Licitatórios

PREGÃO Nº	SITUAÇÃO	OBJETO	VALOR DE COMPRA	VALOR ESTIMADO DOS ITENS LICITADOS	QUANT. ITENS DES. / FRAC.	REDUÇÃO DE CUSTO PARA O MUNICÍPIO	PERCENTUAL REDUÇÃO DE CUSTO PARA O MUNICÍPIO
074/2021	REALIZADO	PRESTAÇÃO DE SERVIÇO DO TIPO "HOME CARE" - LUCCA VALENTIM	R\$ 238.998,35	R\$ 476.401,65	0	R\$ 237.403,30	50%
075/2021	REALIZADO	LOCAÇÃO DE EQUIPAMENTO TIPO HEMOGLOBINÔMETRO E AQUISIÇÃO DE INSUMOS (MICROCUVETA E KIT DE SOLUÇÃO DE CONTROLE)	R\$ 32.976,00	R\$ 33.108,80	0	R\$ 132,80	0%
076/2021	REALIZADO	PRESTAÇÃO DE SERVIÇOS CONTINUADOS DE LAVANDERIA HOSPITALAR /AMBULATORIAL POR 12 MESES.	R\$ 1.736.607,30	R\$ 1.755.536,28	0	R\$ 18.928,98	1%
077/2021	DESERTO	PRESTAÇÃO DE SERVIÇOS PRESTAÇÃO DE SERVIÇO DO TIPO TRATAMENTO DE PESSOA COM DEPENDÊNCIA QUÍMICA DE ÁLCOOL E OUTRAS DROGAS E REMOÇÃO (MAYRON BARCELOS)	R\$ 0,00	R\$ 0,00	0	R\$ 0,00	0%
078/2021	REALIZADO	AQUISIÇÃO DE MATERIAIS DE USO HOSPITALAR (PAPEL GRAU CIRÚRGICO E PAPEL CREPADO).	R\$ 244.521,00	R\$ 664.738,30	0	R\$ 420.217,30	63%



PRESTAÇÃO DE CONTAS

Execução Orçamentária e Financeira

Processos Licitatórios

PREGÃO Nº	SITUAÇÃO	OBJETO	VALOR DE COMPRA	VALOR ESTIMADO DOS ITENS LICITADOS	QUANT. ITENS DES. / FRAC.	REDUÇÃO DE CUSTO PARA O MUNICÍPIO	PERCENTUAL REDUÇÃO DE CUSTO PARA O MUNICÍPIO
079/2021	REALIZADO	AQUISIÇÃO DE TRANSDUTOR DE TOCO E ULTRASSON	R\$ 66.400,00	R\$ 67.795,00	0	R\$ 1.395,00	2%
080/2021	REALIZADO	PRESTAÇÃO DE SERVIÇO DO TIPO "HOME CARE"	R\$ 260.369,10	R\$ 547.500,00	0	R\$ 287.130,90	52%
081/2021	REALIZADO	AQUISIÇÃO DE SERINGAS PERFUSORAS, COM CONCESSÃO DE EQUIPAMENTOS EM REGIME DE COMODATO	R\$ 643.144,94	R\$ 1.644.759,50	0	R\$ 1.001.614,56	61%
082/2021	REALIZADO	AQUISIÇÃO DE MATERIAIS DE USO HOSPITALAR (FILME RADIOLÓGICO PARA TOMOGRAFIA COMPUTADORIZADA COMPATÍVEL COM A PROCESSADORA/REVELADOR A DA MARCA AGFA DRYSTAR)	R\$ 80.459,70	R\$ 90.250,80	0	R\$ 9.791,10	11%
083/2021	REALIZADO	AQUISIÇÃO DE MEDICAMENTOS E INSUMOS FARMACÊUTICOS PADRONIZADOS NA REMUME MACAÉ 2018/2019	R\$ 754.043,18	R\$ 1.374.150,20	13	R\$ 620.107,02	45%



PRESTAÇÃO DE CONTAS

Execução Orçamentária e Financeira Processos Licitatórios

PREGÃO Nº	SITUAÇÃO	OBJETO	VALOR DE COMPRA	VALOR ESTIMADO DOS ITENS LICITADOS	QUANT. ITENS DES. / FRAC.	REDUÇÃO DE CUSTO PARA O MUNICÍPIO	PERCENTUAL REDUÇÃO DE CUSTO PARA O MUNICÍPIO
084/2021	REALIZADO	AQUISIÇÃO DE MEDICAMENTOS COMUNS E CONTROLADOS	R\$ 2.380.941,28	R\$ 3.938.145,20	12	R\$ 1.557.203,92	40%
085/2021	REALIZADO	AQUISIÇÃO DE FILMES DE MAMOGRAFIA PARA USO EM IMPRESSORA A LASER CARESTREAM DRY VIEW 5950	R\$ 64.344,60	R\$ 64.344,60	0	R\$ 0,00	0%
086/2021	REALIZADO	AQUISIÇÃO DE MATERIAIS DE USO HOSPITALAR LUVAS DE PROCEDIMENTO NÃO CIRÚRGICAS E CIRÚRGICAS	R\$ 507.379,72	R\$ 1.540.456,93	0	R\$ 1.033.077,21	67%
087/2021	REALIZADO	LOCAÇÃO DE EQUIPAMENTOS DE LABORATÓRIO E AQUISIÇÃO DE REAGENTES	R\$ 2.521.000,00	R\$ 2.553.071,92	0	R\$ 32.071,92	1%
088/2021	REALIZADO	AQUISIÇÃO DE POLTRONA HOSPITALAR	R\$ 41.370,00	R\$ 56.000,00	0	R\$ 14.630,00	26%
089/2021	REALIZADO	AQUISIÇÃO DE DIETAS ENTERAIS EM SISTEMA FECHADO, SUPLEMENTOS ALIMENTARES, COMPLEMENTOS ALIMENTARES E FÓRMULAS INFANTIS	R\$ 933.538,76	R\$ 1.257.644,82	8	R\$ 324.106,06	26%



PRESTAÇÃO DE CONTAS

Execução Orçamentária e Financeira

Processos Licitatórios

PREGÃO Nº	SITUAÇÃO	OBJETO	VALOR DE COMPRA	VALOR ESTIMADO DOS ITENS LICITADOS	QUANT. ITENS DES. / FRAC.	REDUÇÃO DE CUSTO PARA O MUNICÍPIO	PERCENTUAL REDUÇÃO DE CUSTO PARA O MUNICÍPIO
090/2021	REALIZADO	AQUISIÇÃO DE MEDICAMENTOS E INSUMOS FARMACÊUTICOS PADRONIZADOS NA REMUME MACAÉ 2018/2019	R\$ 3.720.541,05	R\$ 5.274.925,00	46	R\$ 1.554.383,95	29%
091/2021	REALIZADO	AQUISIÇÃO DE PILHAS E BATERIAS	R\$ 9.367,25	R\$ 22.374,87	0	R\$ 13.007,62	58%
092/2021	REALIZADO	AQUISIÇÃO DE MEDICAMENTOS COMUNS E CONTROLADOS	R\$ 511.511,95	R\$ 1.557.202,30	3	R\$ 1.045.690,35	67%
093/2021	REALIZADO	AQUISIÇÃO DE MEDICAMENTOS E INSUMOS FARMACÊUTICOS PADRONIZADOS NA REMUME MACAÉ 2018/2019	R\$ 99.655,00	R\$ 106.199,50	6	R\$ 6.544,50	6%
094/2021	REALIZADO	PRESTAÇÃO DE SERVIÇOS DE TERAPIA RENAL SUBSTITUTIVA (HEMODIÁLISE INTERMITENTE EM AMBIENTE HOSPITALAR)	R\$ 3.625.440,00	R\$ 3.625.440,00	0	R\$ 0,00	0%
095/2021	REALIZADO	PRESTAÇÃO DE SERVIÇO DO TIPO "HOME CARE" - GABRIEL LEITE REIS	R\$ 237.899,70	R\$ 618.748,00	0	R\$ 380.848,30	62%



PRESTAÇÃO DE CONTAS

Execução Orçamentária e Financeira

Processos Licitatórios

PREGÃO Nº	SITUAÇÃO	OBJETO	VALOR DE COMPRA	VALOR ESTIMADO DOS ITENS LICITADOS	QUANT. ITENS DES. / FRAC.	REDUÇÃO DE CUSTO PARA O MUNICÍPIO	PERCENTUAL REDUÇÃO DE CUSTO PARA O MUNICÍPIO
096/2021	REALIZADO	AQUISIÇÃO DE MATERIAIS HOSPITALARES DIVERSOS (APARELHO BARBEAR, CATÉTER E DRENO)	R\$ 98.110,82	R\$ 131.496,80	10	R\$ 33.385,98	25%
097/2021	REALIZADO	AQUISIÇÃO DE MATERIAIS DE CONSUMO HOSPITALAR (PRESERVATIVO, ESPÉCULO, PORTA LÂMINA E CONJUNTO PARA PAPANICOLAU)	R\$ 159.507,35	R\$ 324.550,55	0	R\$ 165.043,20	51%
098/2021	REALIZADO	AQUISIÇÃO DE REAGENTES E TIRAS DE REAGENTES	R\$ 3.527,64	R\$ 18.908,64	1	R\$ 15.381,00	81%
099/2021	REVOGADO	AQUISIÇÃO DE REAGENTES E INSUMOS DIVERSOS, COM DISPONIBILIZAÇÃO DE EQUIPAMENTOS EM REGIME DE "LOCAÇÃO"	R\$ 0,00	R\$ 0,00		R\$ 0,00	0%
100/2021	DESERTO FRACASSADO	APARELHOS DE AR CONDICIONADO DO TIPO "SPLIT", TIPO "JANELA" E CORTINA DE AR COM SERVIÇO DE INSTALAÇÃO E GARANTIA	R\$ 0,00	R\$ 0,00	54	R\$ 0,00	0%



PRESTAÇÃO DE CONTAS

Execução Orçamentária e Financeira

Processos Licitatórios

PREGÃO Nº	SITUAÇÃO	OBJETO	VALOR DE COMPRA	VALOR ESTIMADO DOS ITENS LICITADOS	QUANT. ITENS DES. / FRAC.	REDUÇÃO DE CUSTO PARA O MUNICÍPIO	PERCENTUAL REDUÇÃO DE CUSTO PARA O MUNICÍPIO
101/2021	REALIZADO	AQUISIÇÃO DE MATERIAIS DE CONSUMO DIVERSOS DE USO NOS PROCEDIMENTOS DE ODONTOLOGIA	R\$ 455.650,40	R\$ 805.244,77	14	R\$ 349.594,37	43%
102/2021	DESERTO	AQUISIÇÃO DE MEDICAMENTO APIXABANA	R\$ 0,00	R\$ 0,00	1	R\$ 0,00	0%
103/2021	REALIZADO	PRESTAÇÃO DE SERVIÇO DO TIPO "HOME CARE" - IONE	R\$ 302.946,35	R\$ 302.950,00	0	R\$ 3,65	0%
104/2021	REALIZADO	AQUISIÇÃO DE MEDICAMENTOS E INSUMOS FARMACÊUTICOS PADRONIZADOS NA REMUME MACAÉ 2018/2019 - COVID-19	R\$ 1.497.663,60	R\$ 2.563.590,20	29	R\$ 1.065.926,60	42%



Macaé
P R E F E I T U R A
Secretaria | SAÚDE

PRESTAÇÃO DE CONTAS

Execução Orçamentária e Financeira

Contratos Celebrados

SETOR DE CONTRATOS



PRESTAÇÃO DE CONTAS

Execução Orçamentária e Financeira

Contratos Celebrados



NOVAS ATAS DE REGISTRO DE PREÇOS FORMALIZADAS

SET/2021	OUT/2021	NOV/2021	DEZ/2021	TOTAL
02	06	17	13	38



NOVOS CONTRATOS FORMALIZADOS

SET/2021	OUT/2021	NOV/2021	DEZ/2021	TOTAL
45	02	23	55	125



TERMOS ADITIVOS

SET/2021	OUT/2021	NOV/2021	DEZ/2021	TOTAL
02	07	08	07	24



Macaé
P R E F E I T U R A
Secretaria | SAÚDE

PRESTAÇÃO DE CONTAS

Execução Orçamentária e Financeira

Instrumentos Celebrados

GESTÃO DE CONVÊNIOS, PARCERIAS E FOMENTOS

PRESTAÇÃO DE CONTAS

Execução Orçamentária e Financeira

Instrumentos Celebrados

PAGAMENTO DE FOMENTO

ATENDIMENTOS PROCEDIMENTOS	SET	OUT	NOV	DEZ	TOTAL 3º QUADR
3º Termo Aditivo Termo de Fomento nº 001/2018 FMS. Liga Beneficente São João Batista de Macaé. (Vigência: Set/21-22)	R\$ 410.000,00				R\$ 410.000,00
3º Termo Aditivo Termo de Fomento nº 002/2018 FMS. Recanto dos Idosos Sagrado Coração de Jesus. (Vigência: Dez/21-22)				R\$ 100.379,00	R\$ 100.379,00



Macaé
P R E F E I T U R A
Secretaria | SAÚDE

PRESTAÇÃO DE CONTAS

Execução Orçamentária e Financeira

Estoque

ALMOXARIFADO CENTRAL DE CONSUMO



PRESTAÇÃO DE CONTAS

Execução Orçamentária e Financeira

MOVIMENTO ALMOXARIFADO (3º QUADRIMESTRE 2021)

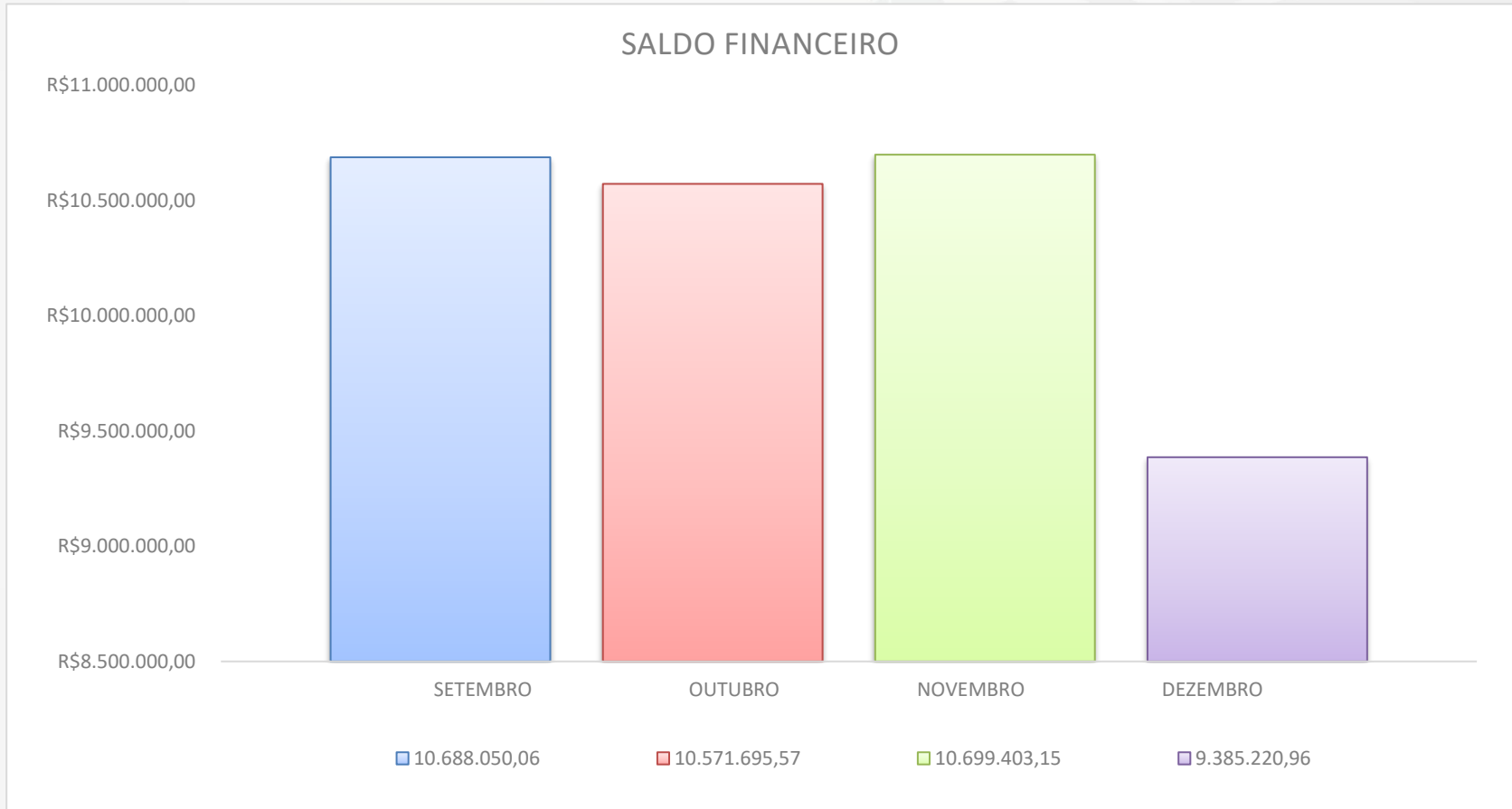
MOVIMENTO	SETEMBRO	OUTUBRO	NOVEMBRO	DEZEMBRO	TOTAL
SALDO MÊS ANTERIOR	R\$ 10.546.752,31	R\$ 10.688.050,06	R\$ 10.571.695,57	R\$ 10.699.403,15	
ENTRADAS: COMPRAS E DOAÇÕES	R\$ 1.279.379,19	R\$ 1.312.042,16	R\$ 1.513.606,99	R\$ 557.734,87	R\$ 4.662.763,21
SAÍDAS: REQUISIÇÕES E BAIXAS	R\$ 1.138.081,44	R\$ 1.428.396,65	R\$ 1.385.899,41	R\$ 1.869.886,93	R\$ 5.822.264,43
VALOR EM ESTOQUE	R\$ 10.688.050,06	R\$ 10.571.695,57	R\$ 10.699.403,15	R\$ 9.385.220,96	





PRESTAÇÃO DE CONTAS

Execução Orçamentária e Financeira



Saldo inicial atualizado após inventário.



Macaé
P R E F E I T U R A
Secretaria | SAÚDE

PRESTAÇÃO DE CONTAS

Execução Orçamentária e Financeira

SETOR DE PATRIMÔNIO

ENTRADA DE BENS PERMANENTES – 3º QUADRIMESTRE

PERMANENTE	QUANTIDADE	VALOR (RS)
CÂMARA DE CONSERVAÇÃO DE VACINA	13	134.471,15
MOBILIÁRIO (DOAÇÃO JUSTIÇA FEDERAL)	34	1.319,64
TOTAL	47	135.790,79





Macaé
P R E F E I T U R A
Secretaria | SAÚDE

PRESTAÇÃO DE CONTAS

Dados da Produção de Serviços no SUS:
Manutenção

COORDENADORIA DE MANUTENÇÃO PREDIAL

PRESTAÇÃO DE CONTAS

Dados da Produção de Serviços no SUS:
Manutenção

MANUTENÇÃO PREDIAL - 3º QUADRIMESTRE DE 2021					
SERVIÇOS REALIZADOS	SET	OUT	NOV	DEZ	TOTAL
ELÉTRICA	29	34	28	15	106
HIDRÁULICA	21	37	27	24	109
CONSTRUÇÃO CIVIL/PINTURA	39	25	23	35	122
ENTREGAS DE MATERIAL	9	9	17	9	44
REPAROS/INSTALAÇÕES	28	23	27	18	96
TOTAL DE SERVIÇOS REALIZADOS NO QUADRIMESTRE	126	128	122	101	477



Refere-se ao total de solicitações de itens de reformas solicitadas por cada unidade de saúde. Ex.: Uma mesma unidade de saúde solicita conserto de pia e reparo na energia, logo, contabilizam-se 2 chamados para manutenção para a mesma unidade. Neste caso, **entre setembro e dezembro de 2021, obtivemos um total de 477 solicitações atendidas.**



Macaé
P R E F E I T U R A
Secretaria | SAÚDE

PRESTAÇÃO DE CONTAS Auditorias

OUVIDORIA



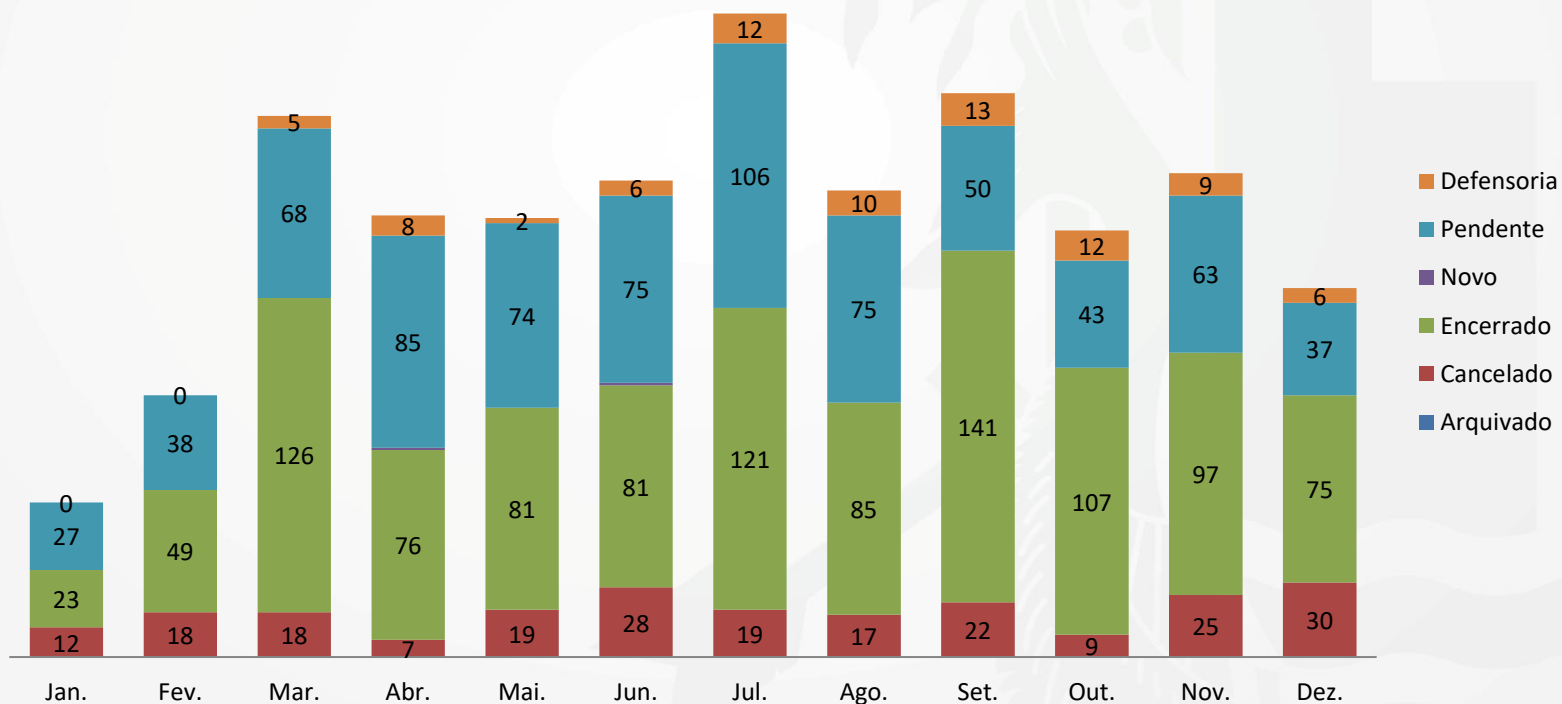
MANIFESTAÇÕES

SITUAÇÃO	SET	OUT	NOV	DEZ	03.2020	SET	OUT	NOV	DEZ	03.2021
Arquivado	0	0	2	0	2	0	0	0	0	0
Cancelado	2	1	7	12	22	22	7	23	23	75
Encerrado	10	1	3	2	16	126	99	92	66	383
Novo	0	3	0	2	5	0	0	0	0	0
Pendente	19	9	22	18	68	29	31	56	31	147
Transferido	0	0	0	1	1	0	0	0	0	0
TOTAL	31	14	34	35	114	177	137	171	120	605

SITUAÇÃO	SET	OUT	NOV	DEZ	03.2020	SET	OUT	NOV	DEZ	03.2021
Registradas	33	14	34	35	116	177	137	171	120	605
Finalizadas	12	2	12	14	40	148	106	115	89	458
Índice de resolubilidade (%)	36,36	14,29	35,29	40,00	34,48	83,62	77,37	67,25	74,17	75,7

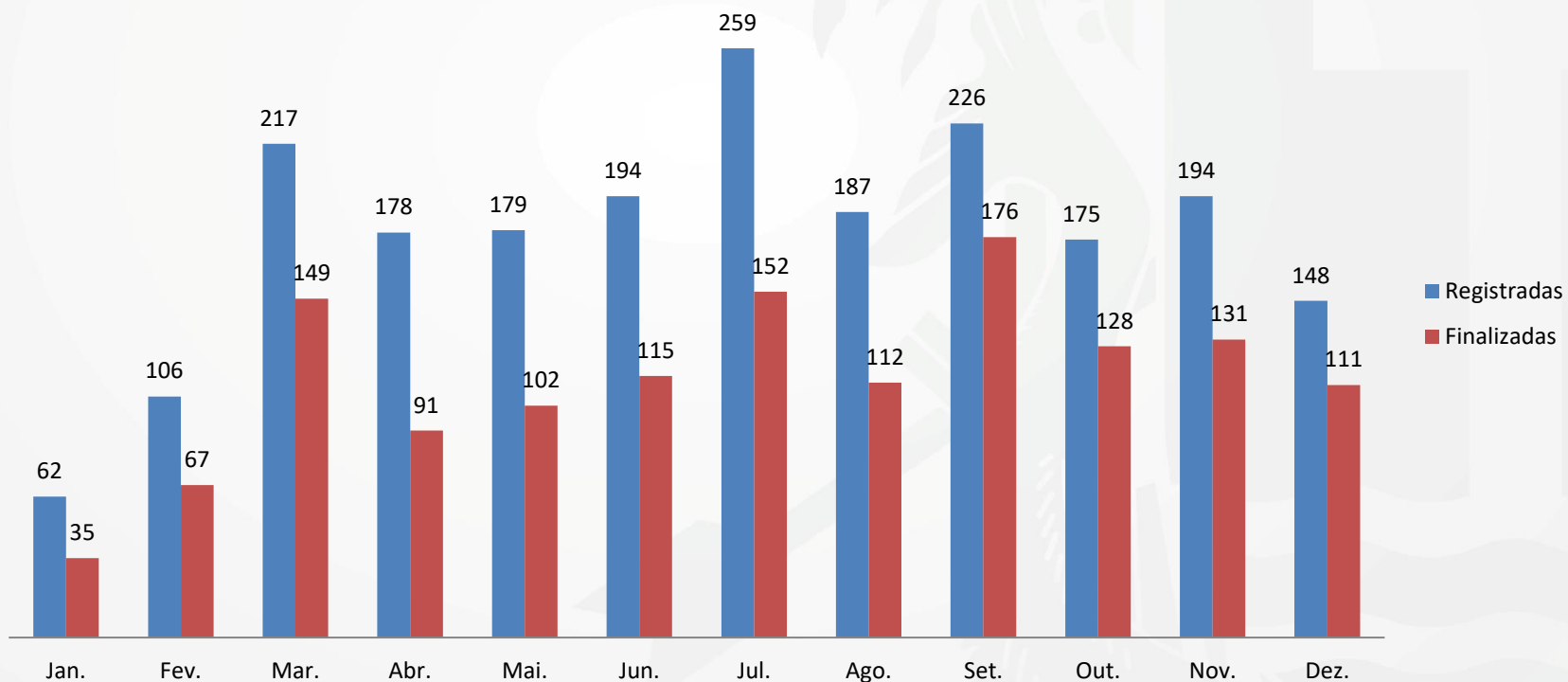


N° de manifestações registradas em 2021 por status





Nº de manifestações em 2021 por mês

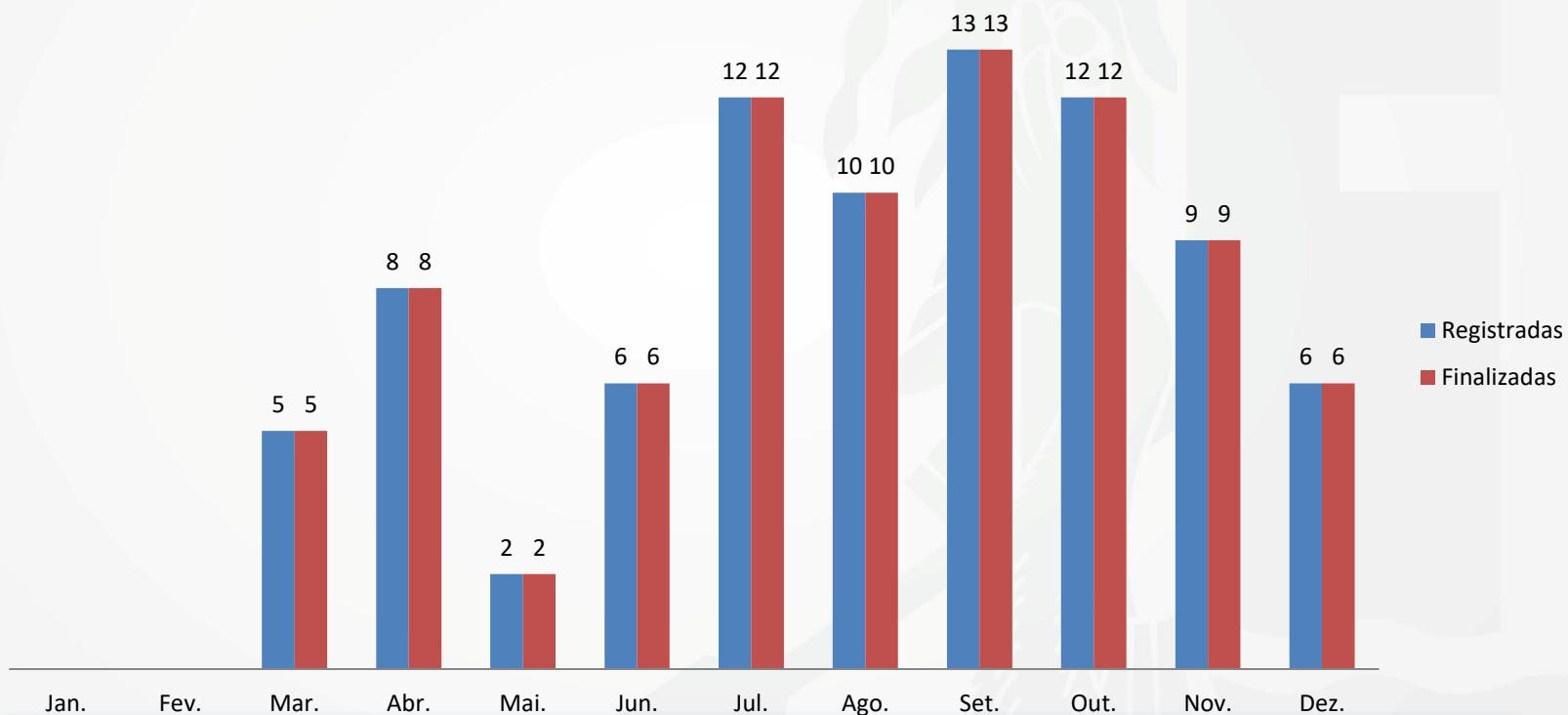




PRESTAÇÃO DE CONTAS

Auditorias

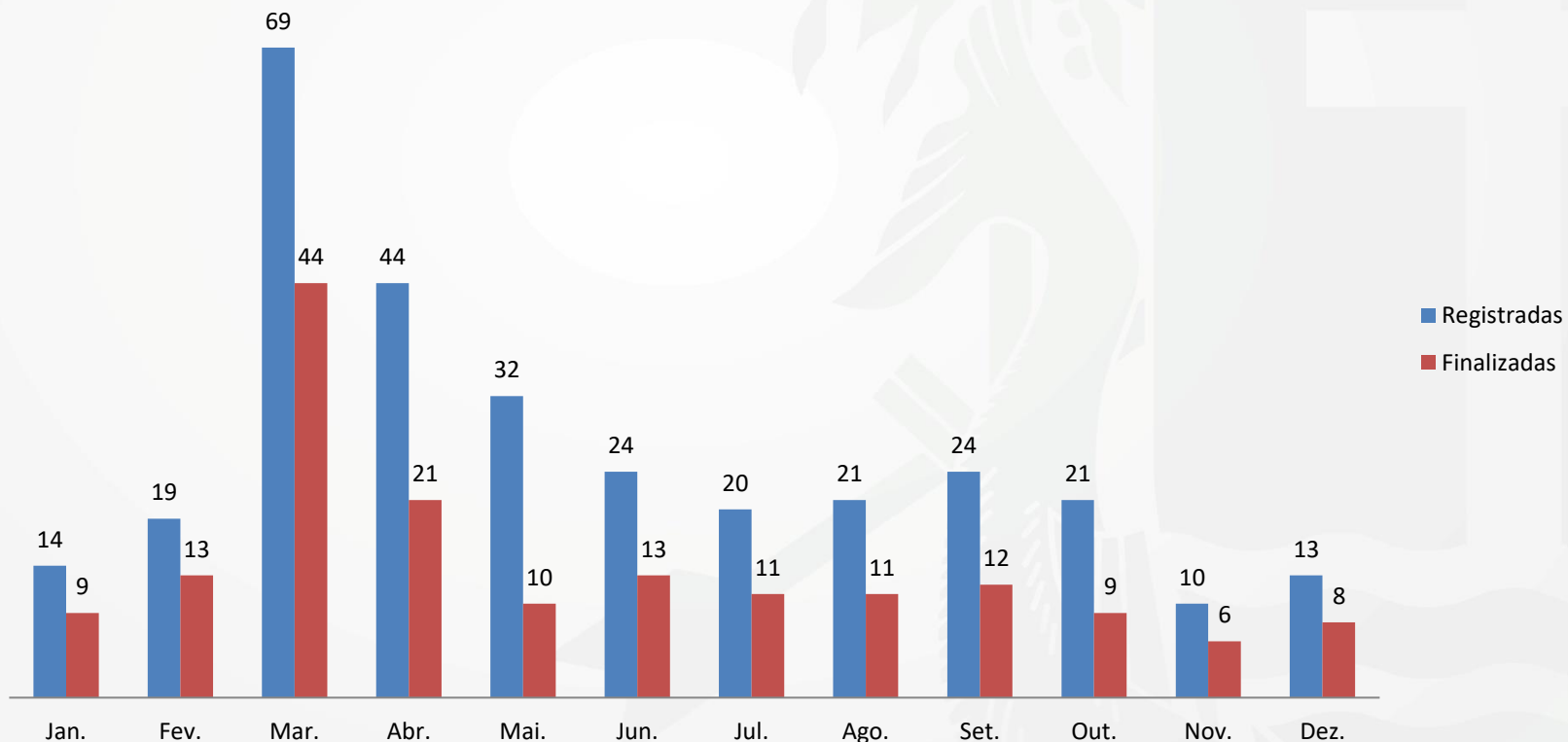
Demandas da Defensoria Pública por mês



OBS.: A parceria da Ouvidoria da Saúde com a Defensoria Pública começou em Março/2021.

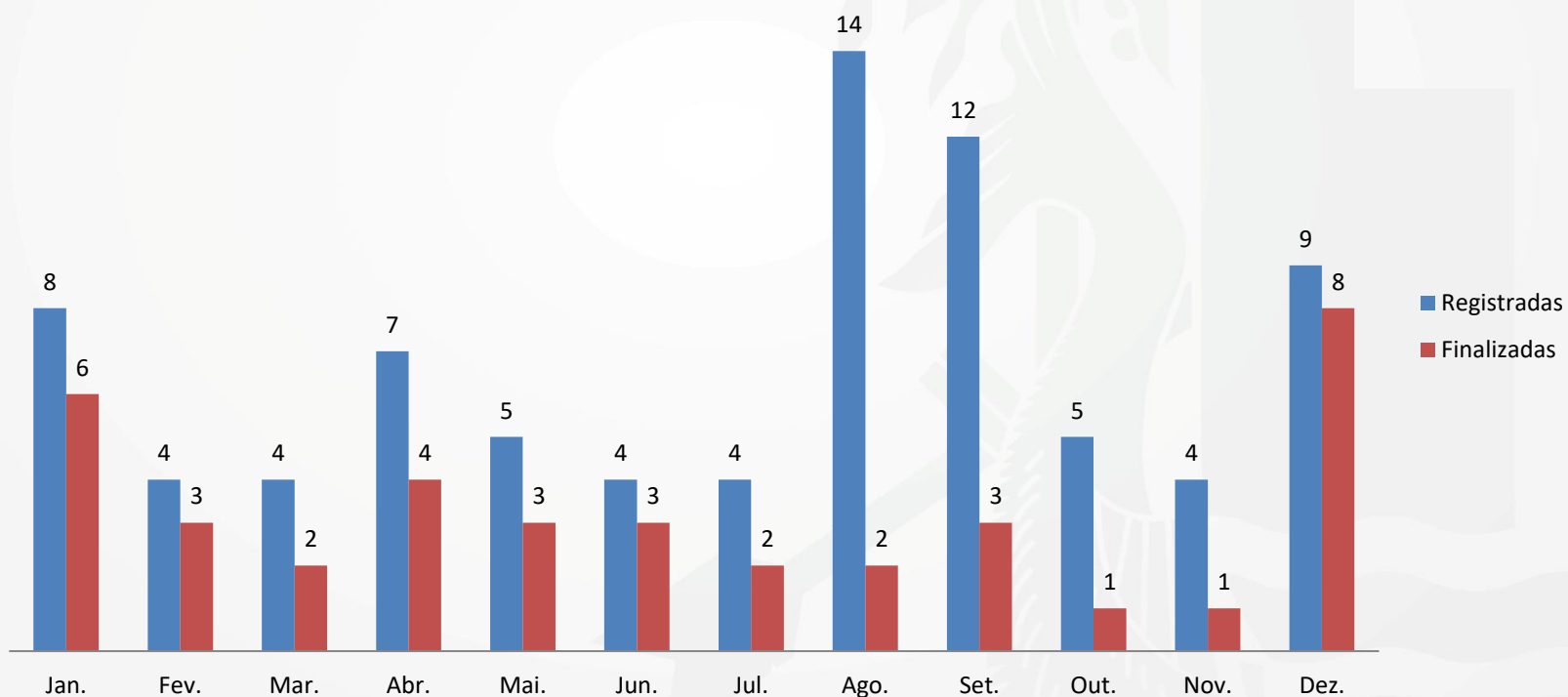


Nº de manifestações em 2021 por mês Vigilância Sanitária





Nº de manifestações em 2021 por mês HPM





Macaé
P R E F E I T U R A
Secretaria | SAÚDE

PRESTAÇÃO DE CONTAS

Dados da Produção de Serviços no SUS:
Produção

**COORDENADORIA DE CONTROLE, AVALIAÇÃO,
REGULAÇÃO E AUDITORIA**

PRESTAÇÃO DE CONTAS

Dados da Produção de Serviços no SUS:
Produção de Atenção Básica e Produção de
Atenção Ambulatorial Especializada e
Hospitalar por Grupo de Procedimentos

PRODUÇÃO AMBULATORIAL BÁSICA - Rede Própria					
3º Quadrimestre	SET	OUT	NOV	DEZ	TOTAL
Nº de Procedimentos 2021	53.443	44.167	88.127	*	185.737

PRODUÇÃO AMBULATORIAL ESPECIALIZADA - Rede Própria					
3º Quadrimestre	SET	OUT	NOV	DEZ	TOTAL
Nº de Procedimentos 2021	284.509	290.647	277.719	*	852.875

** Dados ainda não disponíveis pelo Tabnet e Tabwin, que são ferramentas do Ministério da Saúde para consulta dos sistemas: SAI/SUS e SIH/SUS.*

PRESTAÇÃO DE CONTAS

Dados da Produção de Serviços no SUS:
Produção de Atenção Ambulatorial Especializada e Hospitalar por Grupo de Procedimentos

PRODUÇÃO AMBULATORIAL ESPECIALIZADA					
Rede Contratada					
3º Quadrimestre	SET	OUT	NOV	DEZ	TOTAL
Nº de Procedimentos 2020	637	732	908	901	3.178
Nº de Procedimentos 2021	1.866	1.184	1.451	1.864	6.385



PRESTAÇÃO DE CONTAS

Dados da Produção de Serviços no SUS:
Produção de Atenção Ambulatorial Especializada e Hospitalar por Grupo de Procedimentos

Autorização de Internação Hospitalar AIH - HPMS

3º RDQA	SET	OUT	NOV	DEZ	TOTAL
2021	115	104	77	*	296
Valor	R\$ 47.859,25	R\$ 41.916,90	R\$ 28.903,88	*	R\$ 118.680,03

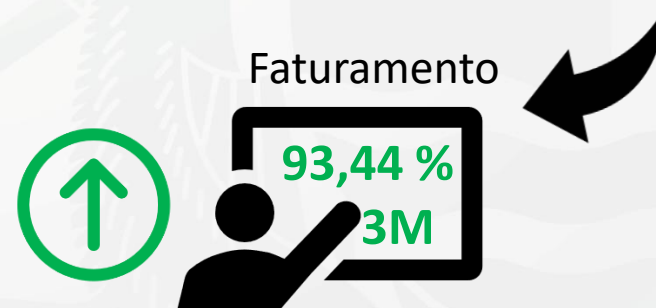

**Dados ainda não disponíveis pelo Tabnet e Tabwin.*

PRESTAÇÃO DE CONTAS

Dados da Produção de Serviços no SUS:
Produção de Atenção Ambulatorial
Especializada e Hospitalar por Grupo de
Procedimentos

Autorização de Internação Hospitalar AIH - HPM					
3º RDQA	SET	OUT	NOV	DEZ	TOTAL
2020	635	843	549	667	2.694
Valor	R\$ 569.889,44	R\$ 1.327.175,23	R\$ 762.745,79	R\$ 670.016,57	R\$ 3.329.827,03
2021	1.051	930	765	*	2.746
Valor	R\$ 2.632.648,69	R\$ 1.275.341,18	R\$ 1.237.153,21	*	R\$ 5.145.143,08

**Dados ainda não disponíveis pelo Tabnet e Tabwin.*

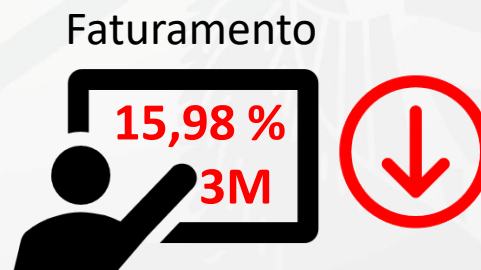
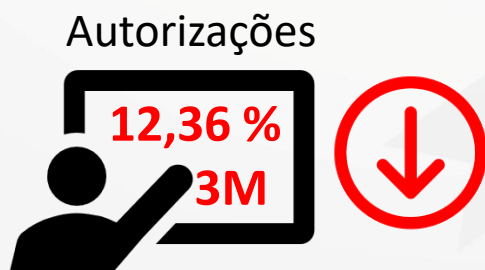


PRESTAÇÃO DE CONTAS

Dados da Produção de Serviços no SUS:
Produção de Atenção Ambulatorial Especializada e Hospitalar por Grupo de Procedimentos

Autorização de Internação Hospitalar AIH - ISJB					
3º RDQA	SET	OUT	NOV	DEZ	TOTAL
2020	235	246	239	266	986
Valor	R\$ 545.382,45	R\$ 606.095,24	R\$ 538.760,83	R\$ 544.904,47	R\$ 2.235.142,99
2021	189	254	188	*	631
Valor	R\$ 355.716,20	R\$ 540.742	R\$ 523.634,97	*	R\$1.420.093,49

**Dados ainda não disponíveis pelo Tabnet e Tabwin.*

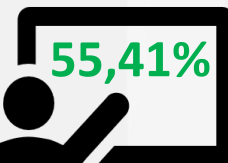


PRESTAÇÃO DE CONTAS

Dados da Produção de Serviços no SUS:
Produção fora da Rede de Faturamento do SUS


Processos abertos - Solicitação de procedimentos não disponibilizados na Rede SUS de Macaé

3º RDQA	SET	OUT	NOV	DEZ	TOTAL
Nº - Processos abertos 2020	84	107	100	88	379
Nº - Processos abertos 2021	101	117	85	286	589



Encaminhamentos realizados pelo Setor de Regulação

3º RDQA	SET	OUT	NOV	DEZ	TOTAL
Nº Encaminhamentos 2020	54	42	52	66	214
Nº Encaminhamentos 2021	104	107	73	62	346





PRESTAÇÃO DE CONTAS

Dados da Produção de Serviços no SUS:
Produção fora da Rede de Faturamento do SUS

Realização de cirurgia de catarata Beneficiária Portuguesa (Campos dos Goytacazes)

3º RDQA	SET	OUT	NOV	DEZ	TOTAL
2020	5	5	28	0	38
2021	23	24	26	09	82


A cirurgia de Catarata é realizada através de pactuação com município de Campos dos Goytacazes, por meio da qual conseguimos reduzir a fila de espera.



PRESTAÇÃO DE CONTAS

Dados da Produção de Serviços no SUS:
Produção fora da Rede de Faturamento do SUS

Tratamento fora do domicílio					
3º RDQA	SET	OUT	NOV	DEZ	TOTAL
2020	193	209	206	207	815
2021	332	350	378	327	1.387



O setor realiza agendamento e regulação de pacientes para tratamento fora do domicílio, o qual apresentou significativo aumento da demanda por este serviço, provavelmente devido a abertura das agendas represadas no primeiro momento da pandemia SARS-COV 19.

PRESTAÇÃO DE CONTAS

Dados da Produção de Serviços no SUS:
Produção fora da Rede de Faturamento do SUS

Agendamento e regulação de endoscopia

SET	OUT	NOV	DEZ	TOTAL
0	0	0	158	158

Agendamento e regulação de colonoscopia

SET	OUT	NOV	DEZ	TOTAL
0	0	0	24	24

Houve o retorno no agendamento e regulação dos procedimentos de endoscopia e colonoscopia, com a execução no Centro de Especialidades Dona Alba, que estava paralisado devido a pandemia SARS-COV 19.

PRESTAÇÃO DE CONTAS

Dados da Produção de Serviços no SUS:
Produção fora da Rede de Faturamento do SUS

Pacientes regulados via PPI : Destino - Itaperuna Hospital São José do Avai					
3º RDQA	SET	OUT	NOV	DEZ	TOTAL
2020	02	01	0	0	03
2021	04	07	07	04	22


Itaperuna é referência para o Município de Macaé para algumas especialidades, como é o caso da neurocirurgia. Observa-se um aumento no número de encaminhamentos, em que vale ressaltar que nos meses de novembro e dezembro do ano 2020 os serviços estavam suspensos devido a pandemia SARS-COV 19.

PRESTAÇÃO DE CONTAS

Dados da Produção de Serviços no SUS:
Produção fora da Rede de Faturamento do SUS


Pacientes regulados via PPI: Destino – Rio de Janeiro

3º RDQA	SET	OUT	NOV	DEZ	TOTAL
2020	06	02	03	03	14
2021	101	110	86	316	613



Pacientes regulados via PPI: Destino – Campos dos Goytacazes Hospital João Viana

3º RDQA	SET	OUT	NOV	DEZ	TOTAL
2020	06	03	03	03	15
2021	01	03	07	02	13



O município de Campos dos Goytacazes é referência de Macaé para alguns tipos de internações, como para pacientes em quadro agudo psiquiátrico. Observa-se uma pequena diminuição no quantitativo acumulado neste quadrimestral, quando comparado ao ano de 2020.

Neste quadrimestre, ocorreram os aditivos de prestadores SUS, como: CDR - Clínica de Doenças Renais LTDA; HEMOLABES - Alcyr Ferreira e Cia LTDA; Medicina Nuclear – Instituto de Medicina Nuclear LTDA; Casa de Caridade - Hospital São João Batista.

PRESTAÇÃO DE CONTAS

Dados da Produção de Serviços no SUS:
Produção fora da Rede de Faturamento do SUS

Destaques em relação aos Serviços de Agendamento e Regulação de exames e consultas:

- Redução do tempo de espera para consultas em ginecologia;
- Sem fila de espera para as consultas em urologia, dermatologia, endocrinologia, alergologia, neurocirurgia (dezembro), hematologia, reumatologia, nefrologia, infectologia e proctologia;
- Redução do tempo de espera para os exames de ecocardiograma adulto e infantil, USG trans fontanela, USG obstétrica, USG translucência nugal, Ressonância Magnética e eletrocardiograma.

Autorização para agendamento **no ato da solicitação do pedido junto ao Sistema no serviço** de Agendamento e Regulação de consultas e exames, Ecocardiograma (adulto), Mapa, Holter e Teste ergométrico.



Macaé
P R E F E I T U R A
Secretaria | SAÚDE

PRESTAÇÃO DE CONTAS

Dados da Produção de Serviços no SUS:
Produção de Atenção Básica

COORDENAÇÃO DE TRANSPORTE

PRESTAÇÃO DE CONTAS

Dados da Produção de Serviços no SUS:
Produção de Atenção Básica

TRANSPORTE DE PACIENTES	SET/2020	OUT/2020	NOV/2020	DEZ/2020	TOTAL 2020	MEDIA 2020
DENTRO DO MUNICÍPIO	340	308	288	273	1.209	302,25
FORA DO MUNICÍPIO	2.278	2.427	2.240	2.044	8.989	2.247,25
DEMANDA REPRIMIDA	0	0	0	0	0	0

TRANSPORTE DE PACIENTES	SET/2021	OUT/2021	NOV/2021	DEZ/2021	TOTAL 2021	MEDIA 2021
DENTRO DO MUNICÍPIO	3.131	2.982	3.022	2.840	11.975	2.993,75
FORA DO MUNICÍPIO	1.580	1.621	1.341	1.480	6.022	1.505,50
DEMANDA REPRIMIDA	0	0	0	0	0	0



PRESTAÇÃO DE CONTAS

Dados da Produção de Serviços no SUS:
Produção de Atenção Básica

MUNICÍPIO	3º QUADRIMESTRE / 2020	3º QUADRIMESTRE / 2021
CAMPOS DOS GOYTACAZES	2.939	2.380
RIO BONITO	1.540	690
PARAIBA DO SUL	40	46
ITAPERUNA	16	38
RIO DE JANEIRO	3.734	2.028
NATIVIDADE	3	81
ARARRUAMA	563	32
ITABORAI	18	565
NITERÓI	14	60
QUISSAMÃ	0	4
CABO FRIO	118	28
SÃO GONÇALO	4	70
Total	8.989	6.022



FORA



CIDADE/ESTADO	QUANTIDADE DE PACIENTES 3º QUADRIMESTRE - 2021
SÃO PAULO	13



Macaé
P R E F E I T U R A
Secretaria | SAÚDE

PRESTAÇÃO DE CONTAS

Dados da Produção de Serviços no SUS:
Produção de Atenção Básica

COORDENAÇÃO DE ENFERMAGEM

PRESTAÇÃO DE CONTAS

Dados da Produção de Serviços no SUS:
Produção de Atenção Básica

CONSOLIDADO DE ATENDIMENTOS/PROCEDIMENTOS ENFERMAGEM

ATENDIMENTOS/PROCEDIMENTOS	SET	OUT	NOV	DEZ	TOTAL 3º QUADR
Abordagem cognitivas fumante	49	128	0	0	177
Acolhimento e class. De risco	211	52	198	331	792
Aconselhamento	181	26	0	0	207
Adm. De medicamentos	156	651	186	151	1144
Aferição de pressão arterial	134	373	214	143	864
Agendados (RETORNO PACIENTES CRD)	40	34	47	25	146
Atendimento sala	19	17	21	31	88
Atendimento urgência	39	6	7	11	63
Avaliação da altura	34	35	16	41	126
Avaliação do peso	38	31	55	78	202
Busca ativa	152	26	126	13	317
Cateterismo vesical de alívio	0	2	0	0	2
Cateterismo vesical demora	0	1	0	0	1
Cauterização química	64	48	49	43	204
Coleta de citopatológico	339	299	277	194	1109
Coleta de sangue	1	4	0	0	5
Consulta /atendimento domiciliar	7	0	0	0	7
Consulta clinica/fumante	1	9	4	8	22

PRESTAÇÃO DE CONTAS

Dados da Produção de Serviços no SUS:
Produção de Atenção Básica

CONSOLIDADO DE ATENDIMENTOS/PROCEDIMENTOS - ENFERMAGEM

ATENDIMENTOS/PROCEDIMENTOS	SET	OUT	NOV	DEZ	TOTAL 3º QUADR
Consulta de enfermagem	345	282	168	93	888
Consulta de pré-natal do parceiro	20	19	26	17	82
Consulta de puerpério	31	16	30	27	104
Consulta ginecológica	551	578	517	391	2037
Consulta pré-natal subsequente	218	67	170	201	656
Curativo	801	482	1033	880	3196
Discursão de casos	41	0	0	0	41
Entrega de exames	72	0	0	0	72
Gestante de alto risco referenciadas	2	3	7	2	14
Glicemia capilar	40	91	228	25	384
Notificação sinan	31	22	23	61	137
Oficina de insulina	30	23	37	23	113
Pacientes falcemicos	10	0	3	0	10
Primeira consulta pré-natal (1º trim.)	67	26	57	38	0
Primeira consulta pré-natal (2º trim.)	32	17	9	10	68
Primeira consulta pré-natal (3º trim.)	21	1	4	4	30
Puericultura	1	0	0	0	1
Remoção	0	15	20	0	35

COORDENAÇÃO DE ENFERMAGEM

PRESTAÇÃO DE CONTAS

Dados da Produção de Serviços no SUS:
Produção de Atenção Básica

CONSOLIDADO DE ATENDIMENTOS/PROCEDIMENTOS ENFERMAGEM

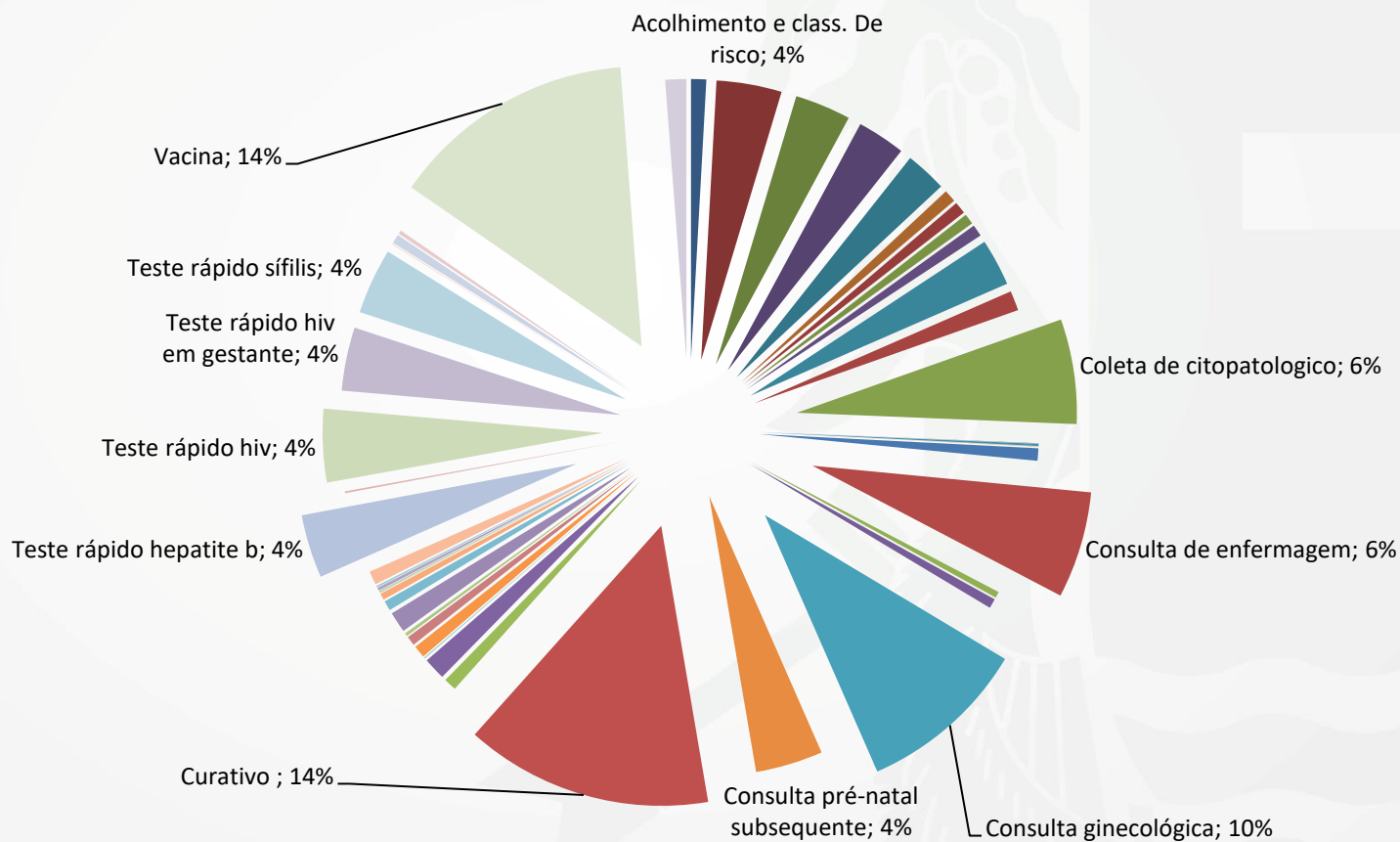
ATENDIMENTOS/PROCEDIMENTOS	SET	OUT	NOV	DEZ	TOTAL 3º QUADR
Retirada de pontos	5	22	46	30	103
Reunião de equipe	10	27	20	9	10
Reunião/capacitação	5	7	0	0	12
Temperatura	44	251	109	220	624
Teste rápido hepatite b	205	12	338	159	714
Teste rápido hepatite c	6	40	338	159	543
Teste rápido hiv	237	170	326	136	869
Teste rápido hiv em gestante	205	7	23	23	258
Teste rápido sífilis	213	170	353	159	895
Tig	2	4	2	0	8
Triagem	29	32	72	36	29
Troca de bolsa de karaya	12	54	6	5	77
Vacina	794	1526	1732	675	4727
Visita domiciliar	68	0	60	32	160



PRESTAÇÃO DE CONTAS

Dados da Produção de Serviços no SUS:
Produção de Atenção Básica

PROCEDIMENTOS – ENFERMEIROS



PRESTAÇÃO DE CONTAS

Dados da Produção de Serviços no SUS:
Produção de Atenção Básica

CONSOLIDADO DE ATENDIMENTOS/PROCEDIMENTOS – TÉCNICO DE ENFERMAGEM

ATENDIMENTOS/PROCEDIMENTOS	SET	OUT	NOV	DEZ	TOTAL 3º QUADR
Acolhimento	724	916	1048	1083	3771
Aconselhamento	394	402	271	183	1250
Adm. De medicamentos	818	498	438	702	2456
Aferição de Pressão Arterial	4549	2462	3406	2993	13410
Atendimento emergencial	4	0	0	0	4
Auxílio na Consulta Médica	986	1574	1686	928	5174
Avaliação da Altura	1774	1130	224	1679	4807
Avaliação do Peso	3048	2038	2618	2483	10187
Busca Ativa	197	628	488	533	1846
Cadastro no SIS Pré-Natal	3	2	4	3	12
Cadastro no SISVAN	14	54	78	21	167
Coleta de sangue	268	75	0	141	484
Consulta/Atendimento Domiciliar	78	71	69	173	391
Curativo	1851	1839	1350	1375	6415
ECG	1726	705	1289	945	4665

PRESTAÇÃO DE CONTAS

Dados da Produção de Serviços no SUS:
Produção de Atenção Básica

CONSOLIDADO DE ATENDIMENTOS/PROCEDIMENTOS – TÉCNICO DE ENFERMAGEM

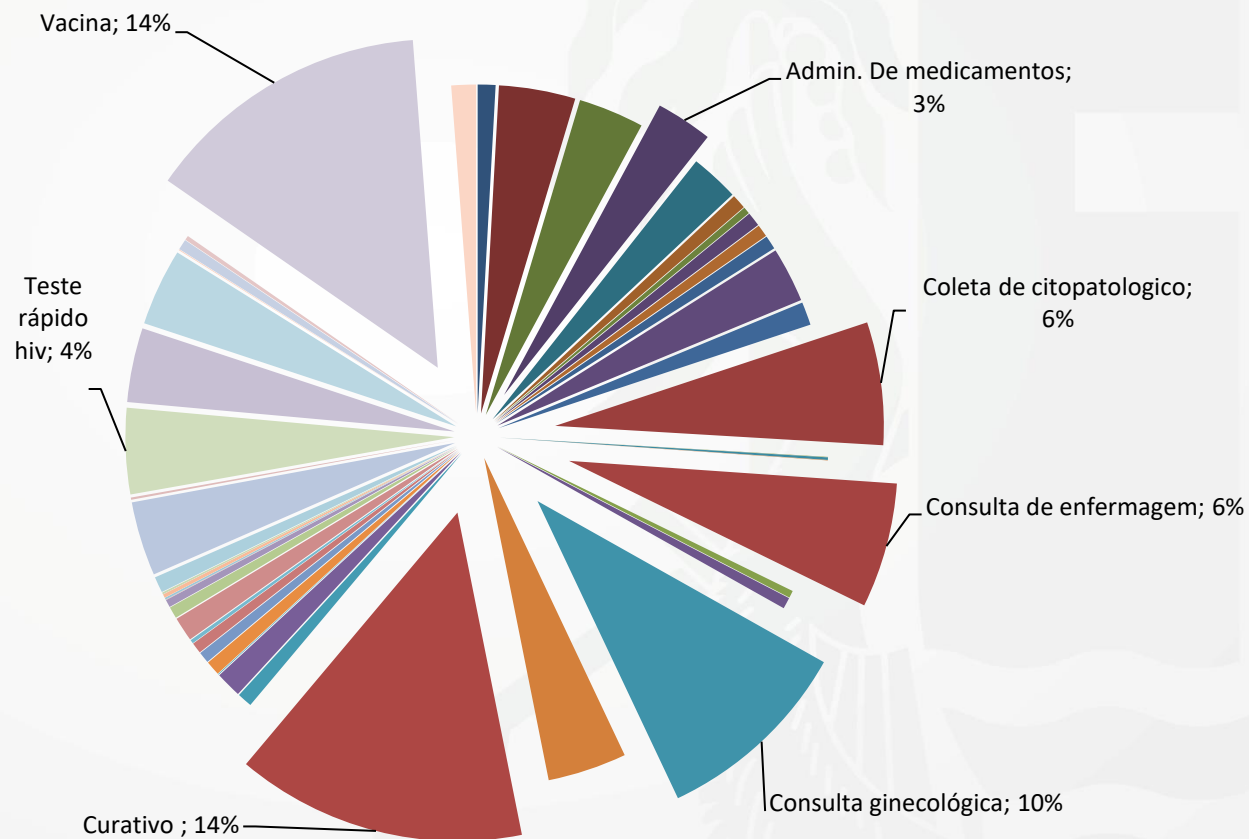
ATENDIMENTOS/PROCEDIMENTOS	SET	OUT	NOV	DEZ	TOTAL 3º QUADR
Eletronecefalograma	81	65	67	30	243
Entrega de exames	896	1437	646	1487	4466
Glicemia capilar	292	123	992	191	1598
Marcação de consulta	31	24	19	27	101
Perímetro cefálico	213	367	1254	546	2380
Preparo de material	1512	1789	1758	896	5955
Preparo de paciente para exames	354	303	459	1040	2156
Retirada de Pontos	41	80	83	97	301
Reunião de equipe	4	8	9	9	30
Sala de ostomia (Entr / bolsa)	89	82	0	0	171
Temperatura	728	1611	992	1077	4408
Tig	21	12	1	2	36
Vacina	1696	1453	2294	1214	6657
Visita domiciliar	71	83	76	81	311



PRESTAÇÃO DE CONTAS

Dados da Produção de Serviços no SUS:
Produção de Atenção Básica

PROCEDIMENTOS – TÉCNICO ENFERMEIROS





Macaé
P R E F E I T U R A
Secretaria | SAÚDE

PRESTAÇÃO DE CONTAS

Dados da Produção de Serviços no SUS:
Produção de Atenção Básica

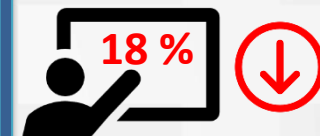
COORDENADORIA DE ESTRATÉGIA DE SAÚDE DA FAMÍLIA



PRESTAÇÃO DE CONTAS

Dados da Produção de Serviços no SUS:
Produção de Atenção Básica

SERVIÇOS	Total 3º quad. 2020	Total 3º quad. 2021
CADASTRO		
CADASTRO DOMICILIAR	507	1.439
CADASTRO INDIVIDUAL	1.667	3.130
TOTAL	2.174	4.569
VISITAS DOMICILIARES		
AGENTES COMUNITÁRIOS DE SAÚDE	31.173	25.269
MÉDICOS	398	485
ENFERMEIROS	274	380
TÉCNICOS DE ENFERMAGEM	326	222
TOTAL	32.171	26.356
CONSULTAS		
MÉDICOS	28.739	17.318
ENFERMEIROS	6.164	8.538
TOTAL	34.903	25.856
TIPO DE ATENDIMENTO (MÉDICO/ENF.)		
PUERICULTURA	1.403	1.044
PRÉ-NATAL	2.894	1.986
SAÚDE SEXUAL REPRODUTIVA	2.901	723
DST	156	66
DIABETES	5.886	1.567
HIPERTENSÃO ARTERIAL	9.821	5.590
SAÚDE MENTAL	1.778	1.040
HANSENÍASE	590	4
TUBERCULOSE	34	9
TOTAL	25.463	12.029



NOTA:
Equipes direcionadas
às Campanhas de
Vacinação;
Servidores afastados;

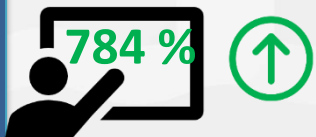




PRESTAÇÃO DE CONTAS

Dados da Produção de Serviços no SUS:
Produção de Atenção Básica

SERVIÇOS	Total 3º quad. 2020	Total 3º quad. 2021
SOLICITAÇÃO DE EXAMES		
ELETROCARDIOGRAMA	157	587
SOROLOGIA DE SÍFILIS (VDRL)	283	485
TESTE DE GRAVIDEZ	45	124
ULTRASSONOGRAFIA OBSTÉTRICA	145	238
UROCULTURA	233	941
TOTAL	863	2.375
ENCAMINHAMENTOS		
ATENDIMENTO ESPECIALIZADO	269	1.406
INTERNAÇÃO HOSPITALAR	02	5
URGÊNCIA/EMERGÊNCIA	17	23
TOTAL	288	1.434
PROCEDIMENTOS		
ATENDIMENTO DE ENFERMEIRO	7.053	8.091
ATENDIMENTO DE TÉCNICO	7.620	16.721
COLETA P/ EXAME CITOPATOLÓGICO	1.125	1.312
CURATIVO	148	828
VACINAÇÃO COVID	-	121.378
VACINAÇÃO ROTINA	1.005	12.719
INJEÇÕES	1.676	4.408
RETIRADA DE PONTO	123	300
TOTAL	18.750	165.757






PRESTAÇÃO DE CONTAS

Dados da Produção de Serviços no SUS:
Produção de Atenção Básica

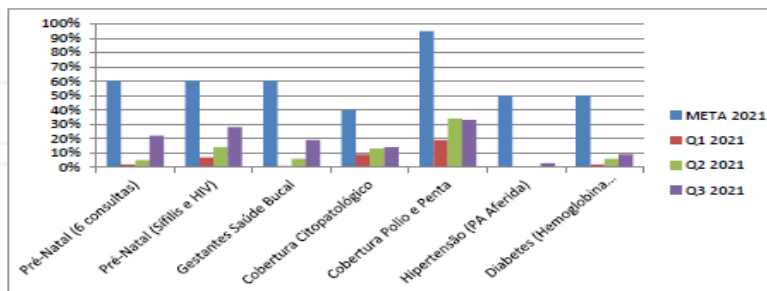
SERVIÇOS	Total 3º quad. 2020	Total 3º quad. 2021
ATIVIDADE COLETIVA		
ATENDIMENTO EM GRUPO E SAÚDE	4	142
TOTAL	4	142
ABSENTEÍSMO		
NÃO COMPARECIMENTO ÀS CONSULTAS AGENDADAS		2.061



PREVINE BRASIL

Uf	IBGE	Município		Pré-Natal (6 consultas)	Pré-Natal (Sífilis e HIV)	Gestantes Saúde Bucal	Cobertura Citopatológico	Cobertura Polio e Penta	Hipertensão (PA Aferida)	Diabetes (Hemoglobina Glicada)
			META 2021	60%	60%	60%	40%	95%	50%	50%
RJ	330240	MACAÉ	Q1 2021	2%	7%	1%	9%	19%	0%	2%
RJ	330240	MACAÉ	Q2 2021	5%	14%	6%	13%	34%	0%	6%
RJ	330240	MACAÉ	Q3 2021	22%	28%	19%	14%	33%	3%	9%

RESULTADO INDICADORES 2021





Macaé
P R E F E I T U R A
Secretaria | SAÚDE

PRESTAÇÃO DE CONTAS

Dados da Produção de Serviços no SUS:
Produção de Atenção Básica

GERÊNCIA DE ASSISTÊNCIA EM SAÚDE

PRESTAÇÃO DE CONTAS

Dados da Produção de Serviços no SUS:
Produção de Atenção Básica

CONSOLIDADO POR UNIDADE

UNIDADES	2020						2021						VAR%
	SET	OUT	NOV	DEZ	TOTAL	MÉDIA	SET	OUT	NOV	DEZ	TOTAL	MÉDIA	
C.E.M. DONA ALBA	6142	6073	5835	5677	23727	5954	5994	5025	6001	5397	22417	5695,5	-6%
C.E.M. DR. MOACYR SANTOS	1219	1310	978	651	4158	1098,5	1441	1420	1487	1069	5417	1430,5	30%
CCA - CASA DA CRIANÇA E DO ADOLESCENTE	3569	3263	3114	2409	12355	3188,5	4277	3837	4035	3217	15366	3936	24%
CAPI - CENTRO DE ATENÇÃO À PESSOA IDOSA (H.DE DEUS)	479	523	384	409	1795	444	333	266	371	392	1362	352	-24%
CRA - CENTRO DE REFERENCIA DO ADOLESCENTE	1357	1415	993	944	4709	1175	827	996	1043	1008	3874	1002	-18%
DIVISÃO ESPECIAL DE FISIOTERAPIA E REABILITAÇÃO	3342	3101	1592	2228	10263	2664,5	-	-	-	-	0	-	-100%
NUAM - NÚCLEO DE ATENÇÃO À MULHER	-	-	-	-	0	-	1701	1388	1606	1355	6050	1497	-
PADT - PROGRAMA DE ATENDIMENTO DOMICILIAR TERAPÊUTICO	926	887	804	674	3291	845,5	1281	1402	1533	1002	5218	1341,5	59%
PAISI - PROGRAMA DE ATENÇÃO INTEGRAL À SAÚDE DO IDOSO	1505	1648	1472	1114	5739	1488,5	1134	1249	1165	1008	4556	1149,5	-21%
POLICLINICA NOVO CAVALEIROS	983	930	713	347	2973	821,5	300	400	466	362	1528	381	-49%
POLO DE LESÕES CUTÂNEAS (CASA DO CURATIVO)	1154	1170	945	1243	4512	1162	304	310	259	299	1172	301,5	-74%
PRONTO SOCORRO AEROPORTO (AMBULATÓRIO)	1162	1403	1205	1876	5646	1304	-	-	-	-	0	-	-100%
SERVIÇO DE EQUOTERAPIA	58	199	165	122	544	143,5	-	-	-	-	0	-	-100%
UBS AROEIRA	-	-	-	-	0	-	-	-	-	128	128	128	-
UBS BARRAMARES/BARRETO	699	605	624	391	2319	614,5	1045	673	724	993	3435	858,5	48%
UBS IMBOASSICA	254	207	143	197	801	202	-	-	-	-	0	-	-100%
UBS MORRO DE SANTANA	382	305	178	263	1128	284	180	209	198	236	823	203,5	-27%
UMS SANA	209	105	70	105	489	105	-	-	-	-	0	-	-100%
UPA BARRA (AMBULATÓRIO)	201	243	301	132	877	222	-	-	-	-	0	-	-100%
UPA LAGOMAR (AMBULATÓRIO)	305	320	221	419	1265	312,5	-	-	-	-	0	-	-100%
TOTAL MENSAL DE ATENDIMENTOS	23.946	23.707	19.737	19.201	86.591	21.722	18.817	17.175	18.888	16.466	71.346	17.996	-18%

PRESTAÇÃO DE CONTAS

Dados da Produção de Serviços no SUS:
Produção de Atenção Básica

NOTA EXPLICATIVA:

- A UBS AROEIRA INICIOU AS ATIVIDADES EM DEZEMBRO DE 2021, POR ISSO NÃO HÁ DADOS NO 3º QUADRIMESTRE DE 2020.
- A UBS IMBOASSICA FOI TEMPORARIAMENTE DESATIVADA, POR ISSO NÃO HÁ DADOS DO 3º QUADRIMESTRE DE 2021.
- OS DADOS DO NUAM FORAM DESVINCULADOS DO C.E.M . DONA ALBA NO 3º QUADRIMESTRE DE 2021.
- HOUE 18% DE REDUÇÃO NO NÚMERO DE ATENDIMENTOS NO 3º QUADRIMESTRE DE 2021 EM COMPARAÇÃO AO MESMO PERÍODO EM 2020 DEVIDO AS UNIDADES UP A LAGOMAR (AMBULATÓRIO), UP A BARRA (AMBULATÓRIO), UMS SANA, SERVIÇO DE EQUOTERAPIA, PRONTO SOCORRO AEROPORTO (AMBULATÓRIO) E DIVISÃO ESPECIAL DE FISIOTERAPIA E REABILITAÇÃO NÃO ESTAREM MAIS LIGADOS A GERÊNCIA DE ASSISTÊNCIA EM SAÚDE.

PRESTAÇÃO DE CONTAS

Dados da Produção de Serviços no SUS: Produção de Atenção Básica

CONSOLIDADO POR ESPECIALIDADE

ESPECIALIDADE	Soma de				MASSOTERAPEUTA	58	19	36	24
	Soma de SET	Soma de OUTNOV	Soma de DEZ	Soma de					
ALERGISTA	287	208	231	158	NEFROLOGISTA	282	260	314	287
ANESTESIOLOGISTA			6	10	NEUROCIURGIÃO	0	0	0	0
ANGIOLOGISTA	299	263	226	241	NEUROLOGISTA	666	577	551	594
ASSISTENTE SOCIAL	1252	1049	1120	984	NUTRICIONISTA	658	577	682	676
CARDIOLOGISTA	911	528	787	873	OBSTETRA	412	374	421	389
CARDIOLOGISTA/LAUDO	68	78	90	72	OFTALMOLOGISTA	401	306	524	461
CIRURGIA PLÁSTICA	35	38	31	34	ORTOPEDISTA	393	385	415	218
CLINICA MÉDICA	1479	1343	1404	1170	OTORRINOLARINGOLOGISTA	74	105	197	244
CLINICA MÉDICA (ONCOL.)	126	112	82	24	PED/RESIDENTE	52	81	57	68
CLINICA ONCOLOGICA		9	12	4	PEDIATRA	1946	1574	1781	1527
CLÍNICA ONCOLÓGICA			15	3	PEQUENAS CIRURGIAS	40	38	37	19
DERMATOLOGISTA	829	741	831	588	PNEUMOLOGISTA	185	160	145	92
DERMATOLOGISTA / PEQUENAS CIRURG.	23	9	18	15	PODÓLOGA	81	58	75	114
ENDOCRINO/GINECOLOGISTA	63	85	70	50	PRÉ-NATAL	0	0	0	0
ENDOCRINOLOGISTA	1111	869	987	1170	PROCTOLOGISTA	127	128	163	76
ENDOSCOPIA				3	PSICOLOGA	21	23	19	19
ENFERMEIRA	758	871	923	821	PSICOLOGIA	473	513	625	394
ENFERMEIRA - PN				18	PSIQUIATRA	67	84	86	120
ENFERMEIRO	0	11	0	0	REUMATOLOGISTA	309	261	302	142
ENFERMEIRO/PREVENTIVO	77	69	84	65	TEC. ENFERMAGEM	0	93	243	0
FISIOTERAPEUTA	2193	2118	1968	1728	TÉCNICO DE ENFERMAGEM	37	47	40	24
FONOAUDIOLOGA	874	860	709	580	TERAPEUTA OCUPACIONAL	118	137	150	103
GASTROENTEROLOGISTA	363	481	517	359	URODINÂMICA	5	2	8	1
GASTROENTEROLOGISTA (ENDOSCOPIA)				50	UROLOGISTA	319	376	419	430
GASTROENTEROLOGISTA /COLONOSCOPIA			6	8	Total geral	18817	17175	18888	16466
GASTROENTEROLOGISTA / ENDOSCOPIA			7	59					
GENETICISTA		5	13	14					
GERIATRA	299	300	448	417					
GERIATRA/DIRET.ILPI	0	0	0	0					
GERIATRA/DIRET.TEC.AMB.	0	0	0	0					
GINECO/IMPLANT.DIU	45	33	47	54					
GINECOLOGIA	58	16	38	30					
GINECOLOGISTA	471	406	456	360					
GINECOLOGISTA/OBSTETRA	218	197	176	248					
HEMATOLOGISTA	108	121	136	79					
HOMEOPATA	23	20	14	17					
INFECTOLOGISTA	123	157	146	138					

TOTAL NO QUADRIMESTRE: 71.346 ATENDIMENTOS



PRESTAÇÃO DE CONTAS

Dados da Produção de Serviços no SUS:
Produção de Atenção Básica

CONSOLIDADO POR PROCEDIMENTO

PROCEDIMENTO/EXAME/SERVIÇO	SET	OUT	NOV	DEZ	TOTAL	MÉDIA/MÊS
ACOLHIMENTO	91	40	-	-	131	66
ACONSELHAMENTO PÓS TRD	91	44	-	-	135	68
ADMINISTRAÇÃO DE MEDICAMENTOS	91	24	93	57	265	74
AFERIÇÃO DE PRESSÃO	1.847	1.556	2.146	2.282	7.831	1.997
AMBULATÓRIO LGBTIAP+	17	19	23	10	69	18
APLICAÇÃO DE COLÍRIO	46	26	34	25	131	30
ATENDIMENTO DE URGÊNCIA COM REMOÇÃO	10	3	8	2	23	6
ATENDIMENTO EM GRUPO (SERV. SOCIAL)	54	28	12	77	171	41
ATENDIMENTO EM GRUPO (ENFERMAGEM)	-	162	24	24	210	24
ATENDIMENTO EM GRUPO (PSICÓLOGO)	-	-	2	-	2	2
ATENDIMENTO EM GRUPO (T.O.)	-	-	-	21	21	21
ATENDIMENTO EM SALA	72	-	-	-	72	72
BIOPSIA DE COLO UTERINO	6	7	13	-	26	7
BIOPSIA DE VULVA	2	1	-	-	3	2
BUSCA ATIVA	-	15	-	-	15	15
CADASTRO SISVAN	-	40	-	-	40	40
CAMPO VISUAL	15	9	5	9	38	9
CARDIOTOCOGRAFIA	29	30	39	27	125	30
COLETA DE MATERIAL P/ EXAMES	110	70	47	59	286	65
COLONOSCOPIA	-	-	3	19	22	11
COLPOSCOPIA/VULVOSCOPIA	6	7	13	-	26	7
CONSULTA DE ENFERMAGEM (GINECO/AMAMENT.)	-	31	-	112	143	72
CURATIVO	418	279	361	344	1.402	353
DIU (IMPLANTAÇÃO/REVISÃO)	63	34	39	47	183	43
DOSAGEM DE GLICEMIA	55	5	51	49	160	50
ELETROCARDIOGRAMA	1.631	790	1.067	971	4.459	1.019
ELETROENCEFALOGRAMA	78	5	16	38	137	27
ENDOSCOPIA	-	-	7	141	148	74
ENTREGA DE EXAMES	40	216	69	109	434	89
ESTERILIZAÇÃO	158	50	132	157	497	145
EXAME CLÍNICO DA MAMA	3	1	2	-	6	2
IMPEDANCIOMETRIA	227	300	-	281	808	281
INALAÇÃO	-	-	1	-	1	1
ÍNDICE DE MASSA CORPORAL	12	12	25	7	56	12
MEDIÇÃO DE TEMPERATURA	214	337	179	94	824	197

PRESTAÇÃO DE CONTAS

Dados da Produção de Serviços no SUS:
Produção de Atenção Básica

CONSOLIDADO POR PROCEDIMENTO

PROCEDIMENTO/EXAME/SERVIÇO	SET	OUT	NOV	DEZ	TOTAL	MÉDIA/MÊS
OXIMETRIA	216	212	362	288	1.078	252
PLANEJAMENTO FAMILIAR	41	-	22	37	100	37
PERÍMETRO CEFÁLICO	-	544	-	624	1.168	584
PRÉ-NATAL	550	533	580	604	2.267	565
PREPARO DE PACIENTES	-	15	-	-	15	15
PREVENTIVO	341	328	326	242	1.237	327
PROCEDIMENTOS CIRURGICOS	148	150	154	124	576	149
PUERICULTURA	-	-	-	41	41	41
RAIO-X	983	831	670	798	3.282	815
RETIRADA DE PONTOS	34	23	25	38	120	30
TESTE DA ORELHINHA	41	60	13	-	114	41
TIG	-	3	-	-	3	3
TRD HIV	-	12	-	-	12	12
TRD HEP. B	-	12	-	-	12	12
TRD HEP. C	-	12	-	-	12	12
TRD SÍFILIS	-	16	4	-	20	10
ULTRASSONOGRAMA/ECO/CAROTIDAS/VASCULAR	1.056	725	1.054	1.155	3.990	1.055
VACINA	759	179	494	1	1.433	337
VERIFICAÇÃO PESO/ALTURA	1.445	3.169	3.055	3.593	11.262	3.112
VISITA DOMICILIAR	68	-	-	-	68	68
TOTAL	11.068	10.965	11.170	12.507	45.710	11.119



Macaé
P R E F E I T U R A
Secretaria | SAÚDE

PRESTAÇÃO DE CONTAS

Dados da Produção de Serviços no SUS:
Produção de Vigilância em Saúde por Grupo
de Procedimentos

CENTRO DE REABILITAÇÃO DONA SID CARVALHO

PRESTAÇÃO DE CONTAS

Dados da Produção de Serviços no SUS:
Produção de Vigilância em Saúde por Grupo
de Procedimentos

SERVIÇOS	SET	OUT	NOV	DEZ	3ºQUADR. 2021
Acupuntura	223	151	209	133	716
Assistente Social	133	108	133	104	478
Audiometria	-	-	-	-	-
Fisioterapia	1.779	1.448	1.668	1.788	6.683
Fonoaudiologia	170	100	143	134	547
Homeopatia	13	25	17	0	55
Massoterapia	221	44	89	171	525
Naturopatia	67	48	55	46	216
Nutricionista				22	22
Psicologia	141	84	158	106	489
Terapia Ocupacional	138	82	151	155	526
Total	2.885	2.090	2.623	2.637	10.235



Macaé
P R E F E I T U R A
Secretaria | SAÚDE

PRESTAÇÃO DE CONTAS

Dados da Produção de Serviços no SUS:
Produção de Atenção Básica

COORDENADORIA DE ODONTOLOGIA

PRESTAÇÃO DE CONTAS

Dados da Produção de Serviços no SUS: Produção de Atenção Básica

SERVIÇOS REALIZADOS	2020					2021					Var %
	SET	OUT	NOV	DEZ	TOTAL	SET	OUT	NOV	DEZ	TOTAL	
PACIENTES ATENDIDOS	3889	4179	3664	3340	15072	5816	5679	5614	4776	21885	45%
RADIOGRAFIA	171	189	153	150	663	258	237	229	203	927	40%
RESTAURAÇÃO	1014	1246	970	760	3990	2168	2031	2009	1423	7631	91%
EXODONTIA	885	978	893	750	3506	1144	1251	1139	926	4460	27%
PULPECTOMIA	588	691	452	583	2314	738	740	716	636	2830	22%
TARTAROTOMIA	749	794	624	298	2465	1501	1567	1381	1080	5529	124%
PROFILAXIA	210	252	237	142	841	493	509	499	355	1856	121%
APLICAÇÃO DE FLÚOR	252	289	211	124	876	483	576	503	351	1913	118%
OUTROS PROCEDIMENTOS	2553	2407	2233	2222	9415	3447	3441	3424	3245	13557	44%
EVIDENCIAÇÃO DE PLACA BATERIANA	0	0	0	0	0	0	0	0	0	0	-
ESCOVAÇÃO SUPERVISIONADA	0	0	0	0	0	2091	3257	12032	7887	25267	-
APLICAÇÃO TÓPICA DE FLÚOR (GRUPO)	0	0	0	0	0	0	0	0	0	0	-
AÇÕES EDUCATIVAS	0	0	0	0	0	302	232	274	254	1062	-
EXAME EPIDEMIOLÓGICO	0	0	0	0	0	0	0	0	0	0	-

PRESTAÇÃO DE CONTAS

Dados da Produção de Serviços no SUS:
Produção de Atenção Básica

SERVIÇOS REALIZADOS	2020					2021					Var %
	SET	OUT	NOV	DEZ	TOTAL	SET	OUT	NOV	DEZ	TOTAL	
ATIVIDADES EM GRUPO/ORIENTAÇÃO EM GRUPO NA ATENÇÃO ESPECIALIZADA	0	0	0	0	0	2	6	0	2	10	-
VIGILÂNCIA DA SITUAÇÃO DE SAÚDE DOS TRABALHADORES	0	0	0	0	0	52	50	61	7	170	-
ATIVIDADE EDUCATIVA EM SAÚDE DO TRABALHADOR	0	0	0	0	0	24	40	2	0	66	-
INSPEÇÃO SANITÁRIA EM SAÚDE DO TRABALHADOR	0	0	0	0	0	33	26	35	0	94	-
ATIVIDADE EDUCATIVA PARA A POPULAÇÃO	0	0	0	0	0	50	43	98	48	239	-
ATIVIDADES EDUCATIVAS COM RELAÇÃO AO CONSUMO DE SÓDIO, AÇÚCARES E GORDURAS	0	0	0	0	0	51	54	64	12	181	-
CONSULTAS DE PROFISSIONAIS DE NÍVEL SUPERIOR	0	0	0	0	0	13	18	3	10	44	-
PACIENTES ATENDIDOS (CEO)	626	578	434	443	2081	877	797	778	719	3171	52%
RADIOGRAFIAS (CEO)	190	105	106	173	574	150	245	281	133	809	41%
RESTAURAÇÕES (CEO)	37	25	18	17	97	110	104	93	113	420	333%
EXODONTIAS (CEO)	12	0	4	8	24	15	13	19	16	63	163%

PRESTAÇÃO DE CONTAS

Dados da Produção de Serviços no SUS:
Produção de Atenção Básica

SERVIÇOS REALIZADOS	2020					2021					Var %
	SET	OUT	NOV	DEZ	TOTAL	SET	OUT	NOV	DEZ	TOTAL	
PULPECTOMIAS (CEO)	0	0	0	0	0	2	4	2	5	13	-
TARTAROTOMIAS (CEO)	164	98	66	48	376	136	44	143	128	451	20%
PROFILAXIAS (CEO)	178	121	89	70	458	118	41	51	158	368	-20%
APLICAÇÃO TÓPICA DE FLÚOR (CEO)	27	34	26	21	108	64	29	36	67	196	81%
RASPAGEM CORONO RADICULAR (CEO)	57	366	350	238	1011	0	280	506	436	1222	21%
CIRURGIAS PERIODONTAIS (CEO)	1	0	0	0	1	0	5	0	4	9	800%
ENDODONTIA POR CONDUTO (CEO)	143	131	88	136	498	163	159	145	141	608	22%
PRÓTESE TOTAL (CEO)	19	17	13	12	61	17	20	5	18	60	-2%
PRÓTESE PARCIAL (CEO)	10	7	20	5	42	18	14	7	10	49	17%
CIRURGIAS ORAIS (CEO)	43	37	47	47	174	93	61	59	40	253	45%
BIÓPSIAS (CEO)	2	5	6	3	16	4	9	10	3	26	63%
OUTROS PROCEDIMENTOS (CEO)	62	160	66	93	381	231	243	62	261	797	109%
Nº DE RESTAURAÇÕES TRA	0	0	0	0	0	0	0	0	0	0	-
Nº DE ESCOLAS ATENDIDAS	0	0	0	0	0	0	16	19	20		-
PROCEDIMENTOS PREVENTIVOS	667	696	563	357	2283	3776	4881	13658	9151	31466	1278%
PROCEDIMENTOS CORRETIVOS	6700	7256	6109	5543	25608	10195	10468	10230	8821	39714	55%

PROC. PREVENTIVOS P/ QUADRIMESTRE



PROC. CORRETIVOS P/ QUADRIMESTRE





PRESTAÇÃO DE CONTAS

Dados da Produção de Serviços no SUS:
Produção de Atenção Básica



NOTA EXPLICATIVA:

O número de pacientes atendidos no 3º quadrimestre de 2021 foi aproximadamente 46% maior em relação ao mesmo período de 2020. Tivemos um aumento significativo no número de procedimentos na atenção básica.



Macaé
P R E F E I T U R A
Secretaria | SAÚDE

PRESTAÇÃO DE CONTAS

Dados da Produção de Serviços no SUS:
Produção de Atenção Psicossocial por Forma
de Organização

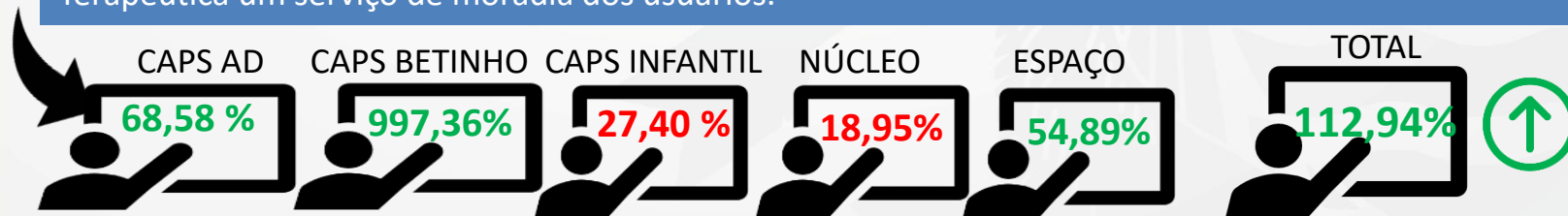
COORDENADORIA DE SAÚDE MENTAL

PRESTAÇÃO DE CONTAS

Dados da Produção de Serviços no SUS:
Produção de Atenção Psicossocial por Forma
de Organização

CONSOLIDADO DE ATENDIMENTOS	2020					2021				
	SET	OUT	NOV	DEZ	Total 3º QUADR	SET	OUT	NOV	DEZ	Total 3º QUADR
CAPS AD	303	255	254	200	1012	459	311	367	569	1.706
CAPS BETINHO	405	410	452	400	1.667	3.287	4870	4792	5344	18.293
CAPS INFANTIL	845	1.013	593	279	2.730	1.332	574	967	605	3.478
NÚCLEO DE SAÚDE MENTAL	2.401	2.261	2171	1.870	8.703	1.865	1.911	1926	1.352	7.054
SERVIÇO DE RESIDÊNCIA TERAPÊUTICA	-	-	-	-	0	-	-	-	-	0
ESPAÇO CONVIVÊNCIA E CULTURA	291	249	192	97	829	301	310	318	355	1.284
TOTAL	4245	4188	3662	2846	14.941	7244	7976	8370	8225	31.815

A produção da Residência Terapêutica é cadastrada pelo CNES do CAPS Betinho, sendo a Residência Terapêutica um serviço de moradia dos usuários.





Macaé
P R E F E I T U R A
Secretaria | SAÚDE

PRESTAÇÃO DE CONTAS

Dados da Produção de Serviços no SUS:
Produção de Assistência Farmacêutica

COORDENAÇÃO DE ASSISTÊNCIA FARMACÊUTICA

PRESTAÇÃO DE CONTAS

Dados da Produção de Serviços no SUS:
Produção de Assistência Farmacêutica

Componente Básico da Assistência Farmacêutica:

Relação Municipal de Medicamentos - REMUME MACAÉ 2018/2019

Instrumento técnico-normativo que reúne todo a relação de medicamentos padronizados para o uso nas unidades da Secretaria Municipal de Saúde no âmbito do Sistema Único de Saúde (SUS).

- Portaria: SMS nº 05/2018 de 27 de novembro de 2018;
- Elaborada pela Comissão de Padronização de Medicamentos Comuns e Controlados - CMPC-C;
- A lista dos Anexos I e IV da RENAME 2018 (Portaria 1.555 de 30/07/13), financiamento fundo a fundo.
- Outros medicamentos padronizados pelo município de Macaé, cujo financiamento só ocorre com recursos próprios municipais.

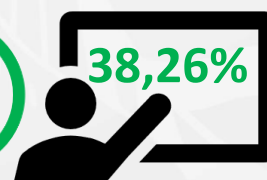
Exceção – Processos Especiais: Medicamentos não padronizados na REMUME MACAÉ 2018/2019, mas destinados ao atendimento de pacientes cadastrados na Assessoria Farmacêutica de Medicamentos de Processos Especiais, oriundos de cadastros administrativos, Ofícios da Defensoria Pública ou Mandados Judiciais.

PRESTAÇÃO DE CONTAS

Dados da Produção de Serviços no SUS:
Produção de Assistência Farmacêutica

CENTRAL DE ABASTECIMENTO FARMACÊUTICO

Período	Unidades de Medicamentos Distribuídas às Unidades		Valor Total Consumido		Quantidade de Receitas Atendidas	
	2020	2021	2020	2021	2020	2021
3º RDQA						
SETEMBRO	3.050.712	2.631.442	R\$ 1.413.348,390	R\$ 2.178.680,9400	26.939	32.618
OUTUBRO	2.820.365	3.398.645	R\$ 1.460.978,460	R\$ 2.173.580,5200	26.796	32.881
NOVEMBRO	2.712.912	3.133.348	R\$ 2.038.046,780	R\$ 2.215.812,6200	26.901	35.882
DEZEMBRO	2.836.518	2.552.410	R\$ 1.776.091,170	R\$ 2.785.542,5800	26.020	46.086
TOTAL	11.420.507	11.715.845	R\$ 6.688.464,800	R\$ 9.353.616,6000	106.656	147.467



PRESTAÇÃO DE CONTAS

Dados da Produção de Serviços no SUS:
Produção de Assistência Farmacêutica

DADOS DE DISPENSAÇÃO DE PROGRAMAS ESPECIAIS / COMPONENTE ESTRATÉGICO / COMPONENTE ESPECIALIZADO

ASSESSORIA FARMACÊUTICA DE MEDICAMENTOS DE PROCESSOS ESPECIAIS

Período	Unidades de Medicamentos dispensadas aos Usuários		Valor Total Consumido		Quantidade de Receitas Atendidas	
	2020	2021	2020	2021	2020	2021
3º RDQA						
SETEMBRO	30.551	20.061	R\$ 124.498,833	R\$ 185.613,6500	819	916
OUTUBRO	44.256	35.550	R\$ 100.169,785	R\$ 340.487,9300	792	797
NOVEMBRO	40.554	36.933	R\$ 178.174,661	R\$ 413.298,4100	704	846
DEZEMBRO	35.357	32.847	R\$ 174.317,510	R\$ 428.564,6600	687	748
TOTAL	150.718	125.391	R\$ 577.160,789	R\$ 1.367.964,65	3.002	3.307



PRESTAÇÃO DE CONTAS

Dados da Produção de Serviços no SUS:
Produção de Assistência Farmacêutica

Componente Estratégico da Assistência Farmacêutica:

Financiamento para a realização de ações de assistência farmacêutica voltadas para os programas estratégicos.

- O financiamento e o fornecimento de medicamentos, produtos e insumos, para os demais níveis de atenção, de responsabilidade do MS (Portaria GM nº 204 de 29 de janeiro de 2007).
- A dispensação para a população é feita na rede pública estadual ou municipal.
- **Programas/medicamentos Estratégicos:**
 - I. Controle de Endemias:
Tuberculose, Hanseníase, Malária, Leishmaniose, Chagas e outras doenças endêmicas de abrangência nacional ou regional, cujos Programas encontram-se nas respectivas páginas da Secretaria de Vigilância em Saúde do Ministério da Saúde;
 - II. Programa de DST/Aids (anti-retrovirais);
 - III. Programa Nacional de Sangue e Hemoderivados;
 - IV. Imunobiológicos (vacinas e soros) do Programa Nacional de Imunizações.

PRESTAÇÃO DE CONTAS

Dados da Produção de Serviços no SUS:
Produção de Assistência Farmacêutica


DADOS DE DISPENSAÇÃO DE PROGRAMAS ESPECIAIS / COMPONENTE ESTRATÉGICO / COMPONENTE ESPECIALIZADO

COMPONENTE ESTRATÉGICO - PROGRAMA DST/AIDS

Período	Unidades de Medicamentos dispensadas aos Usuários		Valor Total Consumido		Quantidade de Receitas Atendidas	
	2020	2021	2020	2021	2020	2021
3º RDQA	2020	2021	2020	2021	2020	2021
SETEMBRO	81.855	81.500	R\$ 226.111,789	R\$ 228.671,4414	805	627
OUTUBRO	72.796	72.243	R\$ 200.310,297	R\$ 199.286,2998	795	559
NOVEMBRO	70.494	75.128	R\$ 199.240,845	R\$ 207.402,9162	700	540
DEZEMBRO	76.595	73.568	R\$ 208.268,343	R\$ 206.687,6490	520	568
TOTAL	301.740	302.439	R\$ 833.931,274	R\$ 842.048,6064	2.820	2.294

SETOR: CTA - Programa DST/HIV/AIDS:

Medicamentos encaminhados pelo MS aos Municípios para o tratamento do DST/AIDS e doenças oportunistas.



PRESTAÇÃO DE CONTAS

Dados da Produção de Serviços no SUS:
Produção de Assistência Farmacêutica


DADOS DE DISPENSAÇÃO DE PROGRAMAS ESPECIAIS / COMPONENTE ESTRATÉGICO / COMPONENTE ESPECIALIZADO

COMPONENTE ESTRATÉGICO - PROGRAMA HANSENÍASE

Período	Unidades de Medicamentos dispensadas aos Usuários		Valor Total Consumido		Quantidade de Receitas Atendidas	
	2020	2021	2020	2021	2020	2021
3º RDQA						
SETEMBRO	244	80	R\$ 255,980	R\$ 76,2360	11	3
OUTUBRO	194	308	R\$ 180,093	R\$ 420,1430	7	17
NOVEMBRO	97	267	R\$ 209,001	R\$ 437,4731	7	15
DEZEMBRO	165	362	R\$ 286,439	R\$ 395,7156	5	20
TOTAL	700	1017	R\$ 931,512	R\$ 1.329,5677	30	55

SETOR: Programa de Hanseníase:

Medicamentos encaminhados pelo Ministério da Saúde aos municípios para o tratamento da Hanseníase



PRESTAÇÃO DE CONTAS

Dados da Produção de Serviços no SUS:
Produção de Assistência Farmacêutica

DADOS DE DISPENSAÇÃO DE PROGRAMAS ESPECIAIS / COMPONENTE ESTRATÉGICO / COMPONENTE ESPECIALIZADO

COMPONENTE ESTRATÉGICO - PROGRAMA TUBERCULOSE

Período	Unidades de Medicamentos dispensadas aos Usuários		Valor Total Consumido		Quantidade de Receitas Atendidas	
	2020	2021	2020	2021	2020	2021
3º RDQA						
SETEMBRO	9.753	6.465	R\$ 5.309,691	R\$ 1.787,1155	87	42
OUTUBRO	11.394	12.089	R\$ 4.687,698	R\$ 3.532,9128	106	125
NOVEMBRO	11.196	12.498	R\$ 5.068,298	R\$ 3.757,6000	97	131
DEZEMBRO	9.524	8.708	R\$ 6.706,773	R\$ 3.208,8940	93	89
TOTAL	41.867	39.760	R\$ 21.772,459	R\$ 12.286,5223	383	387

SETOR: Programa de Tuberculose:

Medicamentos encaminhados pelo Ministério da Saúde aos Municípios para o tratamento da Tuberculose.



PRESTAÇÃO DE CONTAS

Dados da Produção de Serviços no SUS:
Produção de Assistência Farmacêutica


DADOS DE DISPENSAÇÃO DE PROGRAMAS ESPECIAIS / COMPONENTE ESTRATÉGICO / COMPONENTE ESPECIALIZADO

COMPONENTE ESPECIALIZADO – FARMÁCIA ESPECIAL

Período	Unidades de Medicamentos dispensadas aos Usuários		Valor Total Consumido		Quantidade de Receitas Atendidas	
	2020	2021	2020	2021	2020	2021
3º RDQA						
SETEMBRO	-	-	R\$ 523.441,220	R\$ 283.712,2900	1.184	1.071
OUTUBRO	-	-	R\$ 498.763,690	R\$ 715.076,8300	1.158	1.080
NOVEMBRO	-	-	R\$ 639.979,975	R\$ 293.843,5400	1.118	1.122
DEZEMBRO	-	-	R\$ 480.398,439	R\$ 731.439,0850	1.106	1.103
TOTAL	-	-	R\$ 2.142.583,324	R\$ 2.024.071,7450	4.566	4.376

SETOR: Pólo Regional do Componente Especializado

Medicamentos podem ser encaminhados pelo MS, Estado e de responsabilidade Municipal – Portaria GM nº 1.554/2013.





Macaé
P R E F E I T U R A
Secretaria | SAÚDE

PRESTAÇÃO DE CONTAS

Dados da Produção de Serviços no SUS:
Produção de Vigilância em Saúde por Grupo
de Procedimentos

COORDENADORIA ESPECIAL DE VIGILÂNCIA SANITÁRIA

PRESTAÇÃO DE CONTAS

Dados da Produção de Serviços no SUS:
Produção de Vigilância em Saúde por Grupo
de Procedimentos

2º QUADRIMESTRE	2020					2021					
ATENDIMENTOS/PROCEDIMENTOS	SET	OUT	NOV	DEZ	TOTAL	SET	OUT	NOV	DEZ	TOTAL	%
01.02.01.006-4 - ANÁLISE DE PROJETOS BÁSICOS DE ARQUITETURA	-	3	-	-	3	0	0	0	0	0	-100,00%
01.02.01.007-2 - CADASTRO DE ESTABELECIMENTOS SUJEITOS À VIGILÂNCIA SANITÁRIA	-	-	-	-	-	0	1	0	1	2	-
01.02.01.014-5 - INSPEÇÃO SANITÁRIA DE HOSPITAIS	2	-	1	-	3	0	1	1	1	3	0,00%
01.02.01.016-1 - EXCLUSÃO DE CADASTRO DE ESTABELECIMENTOS SUJEITOS À VIGILÂNCIA SANITÁRIA COM ATIVIDADES ENCERRADAS.	72	95	38	20	225	29	28	16	0	73	-67,56%
01.02.01.017-0 - INSPEÇÃO DOS ESTABELECIMENTOS SUJEITOS À VIGILÂNCIA SANITÁRIA	442	391	348	374	1.555	383	274	386	401	1.444	-7,14%
01.02.01.018-8 - LICENCIAMENTO DOS ESTABELECIMENTOS SUJEITOS À VIGILÂNCIA SANITÁRIA	37	35	32	73	177	46	38	65	63	212	19,77%



EQUIPES MOBILIZADAS PARA AS BARREIRAS SANITÁRIAS E OPERAÇÕES COVID-19 .



PRESTAÇÃO DE CONTAS

Dados da Produção de Serviços no SUS:
Produção de Vigilância em Saúde por Grupo
de Procedimentos

2º QUADRIMESTRE	2020					2021					
ATENDIMENTOS/PROCEDIMENTOS	SET	OUT	NOV	DEZ	TOTAL	SET	OUT	NOV	DEZ	TOTAL	Var %
01.02.01.019-6 - APROVAÇÃO DE PROJETOS BÁSICOS DE ARQUITETURA	-	2	-	1	3	0	0	0	0	0	-100,00%
01.02.01.023-4 - RECEBIMENTO DE DENÚNCIAS/RECLAMAÇÕES	8	10	5	4	27	9	6	5	0	20	-25,93%
01.02.01.024-2 - ATENDIMENTO À DENÚNCIAS/RECLAMAÇÕES	8	10	5	4	27	9	6	5	0	20	-25,93%
01.02.01.045-5 - CADASTRO DE SERVIÇOS DE ALIMENTAÇÃO	1	-	-	1	2	0	1	0	0	1	-50,00%
01.02.01.046-3 - INSPEÇÃO SANITÁRIA DE SERVIÇOS DE ALIMENTAÇÃO	193	279	225	157	854	229	158	247	246	880	3,04%
01.02.01.047-1 - LICENCIAMENTO SANITÁRIO DE SERVIÇOS DE ALIMENTAÇÃO	28	19	29	66	142	24	23	20	16	83	-41,55%
VIGIAGUA - COLETA DE AMOSTRA DE ÁGUA, ANÁLISE MICROBIOLÓGICA, FÍSICO E QUÍMICA	64	80	117	79	340	-	-	-	-	-	-100,00%
VIGIAR - RELATÓRIO DE IDENTIFICAÇÃO DE MUNICÍPIOS DE RISCO PARA A VIGILÂNCIA EM SAÚDE AMBIENTAL RELACIONADA A QUALIDADE DO AR	-	1	-	-	1	-	-	-	-	-	-100,00%



Macaé
P R E F E I T U R A
Secretaria | SAÚDE

PRESTAÇÃO DE CONTAS

Dados da Produção de Serviços no SUS:
Produção de Vigilância em Saúde por Grupo
de Procedimentos

GERÊNCIA DE VIGILÂNCIA EM SAÚDE

PRESTAÇÃO DE CONTAS

Dados da Produção de Serviços no SUS:
Produção de Vigilância em Saúde por Grupo de Procedimentos

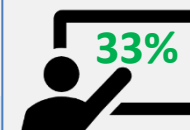

NOTA EXPLICATIVA:

- Novos desafios: Repensar as práticas de cuidado aos pacientes tabagistas que fazem parte do grupo de risco em relação à COVID-19.
- Adoção das recomendações da Nota Técnica nº 29/2020 para reduzir o risco de transmissão do coronavírus e proteger os tabagistas, os quais são mais propensos a desenvolverem formas mais graves da doença.
- Acompanhamento dos pacientes, de maneira remota, através de teleatendimento.
- Diante do aumento da procura dos usuários pelo tratamento de tabagismo retomamos a oferta de atendimento presencial concomitante ao atendimento remoto.

PRESTAÇÃO DE CONTAS

Dados da Produção de Serviços no SUS:
Produção de Vigilância em Saúde por Grupo de Procedimentos

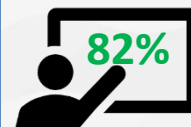
Atendimento individual	2020					2021					VAR %
	SET	OUT	NOV	DEZ	TOTAL	SET	OUT	NOV	DEZ	TOTAL	
ENFERMAGEM	0	1	0	0	1	6	21	15	37	79	7800%
FISIOTERAPIA	0	2	0	3	5	3	5	3	4	15	200%
NUTRICIONISTA	7	9	8	10	34	10	7	11	0	28	-18%
ODONTOLOGIA	26	16	19	12	73	13	6	4	3	26	-64%
PSICOLOGIA	0	16	31	11	58	14	19	15	16	64	10%
TOTAL	33	44	58	36	171	46	58	48	60	212	24%
Atendimento familiar	SET	OUT	NOV	DEZ	TOTAL	SET	OUT	NOV	DEZ	TOTAL	
ENFERMAGEM	0	0	0	0	0	0	2	0	1	3	-
FISIOTERAPIA	0	0	0	0	0	0	0	0	1	1	-
ODONTOLOGIA	2	0	0	0	2	0	0	0	0	0	-100%
PSICOLOGIA	0	1	0	0	1	0	0	0	0	0	-100%
TOTAL	2	1			3	0	2	0	2	4	33%
Busca Ativa	SET	OUT	NOV	DEZ	TOTAL	SET	OUT	NOV	DEZ	TOTAL	
ENFERMAGEM	0	0	0	0	0	0	2	0	0	2	-
FISIOTERAPIA	0	2	0	2	4	0	2	3	0	5	25%
NUTRICIONISTA	0	0	0	0	0	0	0	0	0	0	-
ODONTOLOGIA	3	0	1	0	4	2	1	0	2	5	25%
PSICOLOGIA	0	2	0	0	2	8	0	1	0	9	350%
ASSISTENTE ADMINIST.	28	53	34	35	150	24	22	21	16	83	-45%
TOTAL	31	57	35	37	160	34	27	25	18	104	-35%



PRESTAÇÃO DE CONTAS

Dados da Produção de Serviços no SUS:
Produção de Vigilância em Saúde por Grupo de Procedimentos

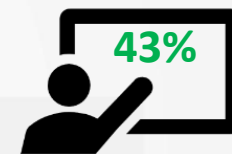
Acolhimento	2020					2021					VAR %
	SET	OUT	NOV	DEZ	TOTAL	SET	OUT	NOV	DEZ	TOTAL	
ENFERMAGEM	0	0	0	0	0	3	5	5	3	16	-
FISIOTERAPIA	0	3	0	1	4	5	1	2	3	11	175%
NUTRICIONISTA	0	0	0	0	0	0	0	1	0	1	-
ODONTOLOGIA	0	2	4	0	6	2	1	0	0	3	-50%
PSICOLOGIA	0	1	0	0	1	8	2	1	0	11	1000%
ASSISTENTE ADM	127	125	117	70	439	68	51	51	64	234	-47%
TOTAL	127	131	121	71	450	86	60	60	70	276	-39%
Aferição de pressão arterial	SET	OUT	NOV	DEZ	TOTAL	SET	OUT	NOV	DEZ	TOTAL	
ENFERMAGEM	0	0	0	0	0	0	0	0	0	0	-
Anamnese	SET	OUT	NOV	DEZ	TOTAL	SET	OUT	NOV	DEZ	TOTAL	VAR %
ENFERMAGEM	0	0	0	0	0	1	10	8	3	22	-
FISIOTERAPIA	0	5	0	0	5	3	2	0	2	7	40%
NUTRICIONISTA	0	0	0	0	0	0	0	0	0	0	-
ODONTOLOGIA	9	4	3	0	16	2	2	2	4	10	-38%
PSICOLOGIA	0	0	1	0	1	0	0	0	1	1	0%
TOTAL	9	9	4	0	22	6	14	10	10	40	82%



PRESTAÇÃO DE CONTAS

Dados da Produção de Serviços no SUS:
Produção de Vigilância em Saúde por Grupo
de Procedimentos

Estudo de caso	SET	OUT	NOV	DEZ	TOTAL	SET	OUT	NOV	DEZ	TOTAL	
ENFERMAGEM	4	17	25	10	56	41	71	48	99	259	363%
FISIOTERAPIA	0	9	1	34	44	41	45	30	39	155	252%
NUTRICIONISTA	2	0	0	0	2	3	5	6	0	14	600%
ODONTOLOGIA	45	26	41	21	133	37	0	25	23	85	-36%
PSICOLOGIA	0	22	49	13	84	57	43	34	48	182	117%
ASS. ADM. E LOGÍSTICA	50	65	120	108	343	64	67	53	65	249	-27%
TOTAL	101	139	120	108	662	243	231	196	274	944	43%
Atendimento em grupo	SET	OUT	NOV	DEZ	TOTAL	SET	OUT	NOV	DEZ	TOTAL	
ENFERMAGEM	0	0	0	0	0	42	44	30	31	147	-
FISIOTERAPIA	0	0	0	0	0	22	21	23	9	75	-
NUTRICIONISTA	0	0	0	0	0	0	0	0	0	0	-
ODONTOLOGIA	0	0	0	0	0	33	46	26	16	121	-
PSICOLOGIA	0	0	0	0	0	10	6	13	10	39	-
TOTAL	0	0	0	0	0	35	31	44	28	138	-
Auriculoterapia	SET	OUT	NOV	DEZ	TOTAL	SET	OUT	NOV	DEZ	TOTAL	
FISIOTERAPIA	0	0	0	0	0	0	6	6	8	20	-
PSICOLOGIA	0	13	19	8	40	35	25	38	20	118	195%
TOTAL	0	13	19	8	40	35	31	44	28	138	245%





PRESTAÇÃO DE CONTAS

Dados da Produção de Serviços no SUS:
Produção de Vigilância em Saúde por Grupo
de Procedimentos

Área técnica de Vigilância e Prevenção a Violências e Acidentes (ATAVI)

ATUAÇÃO:

Orientação legal do VIVA/SINAN, pela ficha de notificação de Violências Interpessoal/autoprovocada.

- Notificações de violência doméstica, intrafamiliar, sexual, autoprovocada, tráfico de pessoas, trabalho escravo, trabalho infantil, intervenção legal, violências homofóbicas contra homens e mulheres de todas as idades, idosos indígenas e pessoas com deficiência.

PRESTAÇÃO DE CONTAS

Dados da Produção de Serviços no SUS:
Produção de Vigilância em Saúde por Grupo
de Procedimentos


SERVIÇOS	SET	OUT	NOV	DEZ	3ºQUADR. 2021
Reunião interna	3	0	0	8	11
Participação em eventos externos (virtual)	2	2	3	2	9
Notificações do SINAN recebidas	42	229	144	109	595
Contato realizados com a rede	12	9	10	14	45
Reuniões com o grupo violência sexual (virtual)	1	1	0	1	3
Reunião com equipe do Estado	0	0	0	1	1
Elaboração do fluxo da rede de violência	0	0	0	1	1
Mapeamento da rede de serviços de saúde de Macaé	0	0	0	1	1
Reabertura de grupo no WhatsApp	0	0	0	1	1
Orientação técnica	4	3	4	11	22



PRESTAÇÃO DE CONTAS

Dados da Produção de Serviços no SUS:
Produção de Vigilância em Saúde por Grupo
de Procedimentos

SERVIÇOS	2020					2021				
	SET	OUT	NOV	DEZ	3º Quadr.	SET	OUT	NOV	DEZ	3º Quadr.
CATAN / CASA DA CRIANÇA E DO ADOLESCENTE										
NUTRICIONISTAS	305	285	268	260	1.118	204	173	177	230	784
CATAN / AMBULATÓRIO ESPECIALIZADO EM OBESIDADE										
ATENDIMENTOS INDIVIDUAIS										
NUTRICIONISTAS (10h semanais)	31	44	41	5	121	58	58	52	51	219
PSICÓLOGO (10h semanais)	-	-	-	-	0	35	6	8	8	57



PRESTAÇÃO DE CONTAS

Dados da Produção de Serviços no SUS:
Produção de Vigilância em Saúde por Grupo de Procedimentos

SERVIÇOS	2020					2021				
	SET	OUT	NOV	DEZ	3º Quadr.	SET	OUT	NOV	DEZ	3º Quadr.
ATENDIMENTOS EM GRUPO										
DENTISTA (10h semanais)	0	0	0	0	0	0	0	0	0	0
NUTRICIONISTAS (10h semanais)	0	0	0	0	0	0	0	0	0	0
PSICÓLOGO (10h semanais)	0	0	0	0	0	0	0	0	0	0
CATAN / COORDENAÇÃO										
ATENDIMENTOS INDIVIDUAIS	18	18	16	7	59	127	-	64	-	191
PARTICIPAÇÃO EM EVENTOS	1	3	1	2	7	5	5	-	1	11
EVENTOS REALIZADOS	-	-	-	-	0	0	1	0	5	6
REUNIÃO	1	5	5	3	14	2	-	6	-	8
SUPERVISÃO	6	13	6	5	30	-	-	-	-	0
SUPORTE TÉCNICO	14	17	24	10	65	2	-	2	2	6
PRECEPTORIA	-	-	-	-	0	16	5	13	18	52

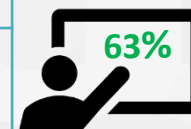




PRESTAÇÃO DE CONTAS

Dados da Produção de Serviços no SUS:
Produção de Vigilância em Saúde por Grupo
de Procedimentos

SERVIÇOS	2020					2021				
	SET	OUT	NOV	DEZ	3º Quadr.	SET	OUT	NOV	DEZ	3º Quadr.
PROGRAMA MUNICIPAL DE FÓRMULAS E SUPLEMENTAÇÃO NUTRICIONAL										
BENEFICIÁRIOS DO PROGRAMA MUNICIPAL DE FÓRMULAS LÁCTEAS (Nº DE BENEFICIÁRIOS)	49	47	42	42	180	56	49	47	51	203
FORNECIMENTO DE FÓRMULAS LÁCTEAS (LATAS)	428	417	369	353	1.567	477	431	477	474	1.859
BENEFICIÁRIOS DO PROGRAMA MUNICIPAL DE FÓRMULAS APLV (Nº DE BENEFICIÁRIOS)	109	109	97	97	412	121	136	125	121	503
FORNECIMENTO DE FÓRMULAS APLV (LATAS)	1003	968	863	848	3.682	1028	1155	1074	979	4.236
BENEFICIÁRIOS DO PROGRAMA MUNICIPAL DE SUPLEMENTAÇÃO NUTRICIONAL CRIANÇAS, ADOLESCENTES, ADULTOS E IDOSOS (Nº DE BENEFICIÁRIOS)	80	63	61	59	263	120	134	145	141	540
FORNECIMENTO DE SUPLEMENTO NUTRICIONAL CRIANÇAS, ADOLESCENTES, ADULTOS E IDOSOS (LATAS)	756	409	379	375	1.919	744	759	819	807	3.129
EVENTOS REALIZADOS										
- SISVAN	0	1	0	0	1	-	-	-	-	0
- PSE / CRESCER SAUDÁVEL	-	-	-	-	0	1	-	1	-	2



PRESTAÇÃO DE CONTAS

Dados da Produção de Serviços no SUS:
Produção de Vigilância em Saúde por Grupo
de Procedimentos

SERVIÇOS	2020					2021				
	SET	OUT	NOV	DEZ	3º Quadr.	SET	OUT	NOV	DEZ	3º Quadr.
PUBLICO ALVO ATENDIDO										
- PROGRAMA AUXÍLIO BRASIL (BENEFICIÁRIOS ACOMPANHADOS)	-	-	-	-	0	-	-	-	-	0
- SISVAN	32	42	18	11	103	2559	2243	1264	60	6.126
- LINHA DE CUIDADOS SOBREPESO E OBESIDADE	31	44	41	5	121	58	58	52	51	219
- NUTRISUS	-	-	-	-	0	-	-	-	-	0
- NUTRIÇÃO ITINERANTE	-	-	-	-	0	-	-	-	-	0
- PSE / CRESCER SAUDÁVEL	-	-	-	-	0	127	-	64	-	191
TIPOS DE ATENDIMENTOS OFERTADOS										
- PROGRAMA AUXÍLIO BRASIL (FORMAÇÃO DE RECURSOS HUMANOS NA SAÚDE)	-	-	-	-	0	1	0	2	0	3
- PROGRAMA AUXÍLIO BRASIL (INDIVIDUAL)	-	-	-	-	0	1	2	0	0	3
- PROGRAMA AUXÍLIO BRASIL (GRUPOS)	-	-	-	-	0	-	-	-	-	0
- NUTRISUS (FORMAÇÃO DE RECURSOS HUMANOS)	-	-	-	-	0	-	-	-	-	0
- SISVAN (FORMAÇÃO DE RECURSOS HUMANOS NA SAÚDE)	1	3	6	2	12	1	0	0	0	1
- SISVAN (INDIVIDUAL)	8	4	9	11	32	-	-	-	-	0
- SISVAN (GRUPO)	14	38	9	0	61	-	-	-	-	0
- NUTRIÇÃO ITINERANTE (GRUPO)	-	-	-	-	0	-	-	-	-	0
- PSE / CRESCER SAUDÁVEL	-	-	-	-	0	-	-	-	-	0





PRESTAÇÃO DE CONTAS

Dados da Produção de Serviços no SUS:
Produção de Vigilância em Saúde por Grupo de Procedimentos

Coordenadoria Geral de Políticas sobre Drogas - CGPOD

ATUAÇÃO:

- Articulação de atividades de prevenção; Consolidação da proposta da Política Municipal Sobre Drogas; Monitoramento da situação do consumo de drogas em Macaé e o impacto sentido nas Políticas Públicas de Assistência Social , Educação e Saúde; Capacitação dos agentes do Sistema Municipal de Atenção em Álcool e Drogas e articulação intersetorial para implementação de projetos estratégicos.

PRESTAÇÃO DE CONTAS

Dados da Produção de Serviços no SUS:
Produção de Atenção Ambulatorial Especializada e
Hospitalar por Grupo de Procedimentos

CONSOLIDADO DE ATENDIMENTOS	2021				
ATENDIMENTOS/PROCEDIMENTOS	SET	OUT	NOV	DEZ	Total 3º QUADR
Capacitações promovidas para instituições públicas	2	1	0	0	3
Reuniões internas	5	4	4	5	18
Reuniões externas	8	5	1	2	16
Visitas institucionais	0	1	2	0	3
Pesquisa	9	6	3	0	18
Supervisão de estágio em serviço social	0	0	5	0	5
Participação em eventos	2	1	2	0	5
TOTAL	26	18	17	7	68



PRESTAÇÃO DE CONTAS

Dados da Produção de Serviços no SUS:
Produção de Vigilância em Saúde por Grupo de Procedimentos

SERVIÇOS / CONSULTAS	2020					2021				
	SET	OUT	NOV	DEZ	3º QUADR.	SET	OUT	NOV	DEZ	3º QUADR.
PEDIATRA	6	2	0	1	9	1	14	3	1	19
ENFERMEIRA	5	8	6	7	26	3	7	3	2	15
ASSISTENTE SOCIAL	2	3	3	0	8	5	3	1	0	9
PSICOLOGA	0	0	0	2	2	1	1	1	1	4
NUTRICIONISTA	0	3	3	2	8	0	0	0	0	0
VACINAÇÃO	0	0	0	0	0	0	0	0	0	0
NÚMERO DE CRIANÇAS ACOMPANHADAS	41	41	41	41	41	45	45	45	45	45



PRESTAÇÃO DE CONTAS

Dados da Produção de Serviços no SUS:
Produção de Vigilância em Saúde por Grupo de Procedimentos

ATENDIMENTOS/ PROCEDIMENTOS	2020 Q3	2021 Q3	Análise %
AUXILIAR DE ENFERMAGEM	587	716	22,0
ASSISTENTE SOCIAL	31	90	190,3
ENFERMEIRO	100	340	240,0
FISIOTERAPEUTA	114	182	59,6
MÉDICO	0	0	0,0
NUTRICIONISTA	357	461	29,1
PODÓLOGA	236	0	-100,0
PSICÓLOGA	142	0	-100,0
OFICINA DE INSULINA	87	142	63,2
OFICINA DO PÉ	114	178	56,1
BUSCA ATIVA (INÍCIO FEVEREIRO/19)	13	55	323,1
TELECONSULTA NUTRIÇÃO	4	0	-100,0
TELECONSULTA PSICOLOGIA	142	0	-100,0
TELECONSULTA SERVIÇO SOCIAL	16	0	-100,0

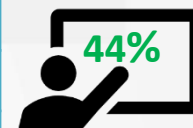


Os atendimentos de endocrinologia e psicologia não ocorreram por falta dos profissionais e o da podologia foi devido a problemas estruturais.

PRESTAÇÃO DE CONTAS

Dados da Produção de Serviços no SUS:
Produção de Vigilância em Saúde por Grupo
de Procedimentos

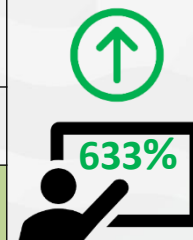

SERVIÇOS	2020					2021				
	SET	OUT	NOV	DEZ	3º QUADR.	SET	OUT	NOV	DEZ	3º QUADR.
MÉDICOS	22	19	21	0	62	13	12	31	33	89
ENFERMEIRA	0	0	0	0	0	36	41	46	31	154
FISIOTERAPEUTA	5	0	4	0	9	0	7	6	7	20
TÉC. ENFERMAGEM	85	235	166	247	733	90	85	93	72	340
QUANTIDADE DE PACIENTE COM HANSENÍASE NOTIFICADOS	2	2	0	0	4	2	0	9	1	12
CONTATOS REGISTRADOS	3	2	0	0	5	8	0	9	1	18
CONTATOS EXAMINADOS	3	2	0	0	5	6	0	9	1	16
AVALIAÇÃO DE GRAU DE INCAPACIDADE FÍSICA	2	2	4	0	8	2	0	2	1	5
QUANTIDADE DE PACIENTE COM REAÇÃO HANSÊNICA TIPO I	18	12	12	12	54	3	3	3	3	12
QUANTIDADE DE PACIENTE COM REAÇÃO HANSÊNICA TIPO II	6	6	6	6	24	4	4	4	4	16
QUANTIDADE DE PACIENTES EM ACOMPANHAMENTO NA ESF	0	0	0	0	0	0	0	1	1	2



PRESTAÇÃO DE CONTAS

Dados da Produção de Serviços no SUS:
Produção de Vigilância em Saúde por Grupo
de Procedimentos

SERVIÇOS	2020					2021				
	SET	OUT	NOV	DEZ	3º Quadr.	SET	OUT	NOV	DEZ	3º Quadr.
MÉDICOS INFECTOLOGISTAS	0	29	29	0	58	34	33	0	0	67
MÉDICA PNEUMOLOGISTA/ TISIOLOGISTA	0	0	127	0	127	25	40	36	42	143
ASSIST. SOCIAL	97	110	82	90	379	85	92	105	102	384
ENFERMEIROS	276	190	587	560	1.613	398	434	286	202	1.320
TÉC. DE ENFERMAGEM	0	0	0	0	0	294	725	596	795	2.410
AUX. DE ENFERMAGEM	409	305	522	265	1.501	190	150	196	172	708
QUANTIDADE DE PACIENTES COM TUBERCULOSE PULMONAR NOTIFICADOS	12	13	6	9	40	6	9	12	11	38
QUANTIDADE DE PACIENTES COM TUBERCULOSE EXTRA PULMONAR NOTIFICADOS	1	2	3	0	6	2	4	4	5	15
QUANTIDADE DE PPD REALIZADO	56	51	63	28	198	75	60	90	85	310
QUANTIDADE DE TRD REALIZADO	6	0	0	0	6	10	15	8	11	44





PRESTAÇÃO DE CONTAS

Dados da Produção de Serviços no SUS:
Produção de Vigilância em Saúde por Grupo
de Procedimentos

NOTA:

Os serviços realizados pelo Programa Saúde do Homem em 2021 foram desviados para o combate a pandemia do Novo coronavírus. No entanto, não deixando de manter o foco na promoção e prevenção da saúde do público masculino no Município de Macaé, realizando as atividades do programa até mesmo nas barreiras sanitárias e nos locais de testagem para covid 19.





PRESTAÇÃO DE CONTAS

Dados da Produção de Serviços no SUS:
Produção de Vigilância em Saúde por Grupo
de Procedimentos

SERVIÇOS	2020					2021				
	SET	OUT	NOV	DEZ	3º QUADR.	SET	OUT	NOV	DEZ	3º QUADR.
Palestra realizada em Empresas privadas e órgãos públicos.	0	0	4	1	5	2	2	12	5	21
Palestra realizada em outro Município	0	0	0	1	1	0	0	1	1	2
Capacitação de profissionais da saúde	0	0	1	2	3	1	2	2	1	6
Reuniões com programas de saúde do município	1	2	1	2	6	2	2	3	3	10
Reunião na SES	1	0	1	1	3	1	1	2	1	5
Entrevista em serviço de comunicação rádio / tv/ internet.	0	0	1	0	1	0	0	1	0	1
Distribuição de preservativo masculino em eventos	1200	1650	2000	1850	6700	4000	5000	7200	7200	23400
Distribuição de preservativo feminino em eventos	5	10	15	25	55	100	50	100	100	350



536%



PRESTAÇÃO DE CONTAS

Dados da Produção de Serviços no SUS:
Produção de Vigilância em Saúde por Grupo
de Procedimentos

SERVIÇOS	2020					2021				
	SET	OUT	NOV	DEZ	3º QUADR.	SET	OUT	NOV	DEZ	3º QUADR.
Sala de espera / educação em saúde	1	2	4	4	11	1	2	5	3	11
Trabalho de orientação em saúde na barreira sanitária	0	0	0	0	0	0	0	0	0	0
Realização de teste Rápido para covid 19.	0	0	0	0	0	25	0	0	0	25
Pré-natal do Parceiro	1	2	3	2	8	2	3	3	2	10
TRD de HIV, sífilis, hepatite C e Hepatite B	2	4	5	5	16	35	60	70	37	202
Vacinas aplicadas na campanha covid-19	0	0	0	0	0	12	38	29	0	79
Consulta de Enfermagem para Homens de 20 a 59 anos	10	14	13	11	48	29	42	39	27	137



Mesmo estando em período de crise na saúde mundial, evidenciamos considerável aumento nos indicadores referente a Saúde do Homem, comparando 2020 com 2021.

PRESTAÇÃO DE CONTAS

Dados da Produção de Serviços no SUS:
Produção de Vigilância em Saúde por Grupo
de Procedimentos

ATENDIMENTOS/PROCEDIMENTOS	SET	OUT	NOV	DEZ	TOTAL 3º QUADR
Notificações enviados ao SINAN	57	39	31	15	142
Notificação respondida ao MPT	1	0	0	0	1
Reuniões	3	2	3	3	11
Palestras (Saúde do Homem - SIPAT Petrobrás / Saúde Mental - SIPAT Heftos)	0	0	3	0	3
Ações Realizadas: Combate a Surdez e Combate a AIDS)	0	0	1	2	3
Atendimento Psicológico	7	8	5	4	24
Acompanhamento Psicológico	5	4	3	3	15
Parecer Psicológico	0	1	0	0	1
Grupo Terapêutico com Agentes de Trânsito	8	15	10	5	38
Encaminhamento para rede de cuidados	1	1	1	1	4
Grupo terapêutico com Fiscais de Transporte	0	13	10	0	23





PRESTAÇÃO DE CONTAS


Dados da Produção de Serviços no SUS:
Produção de Vigilância em Saúde por Grupo
de Procedimentos

NOTA:

- A vacinação no município foi suspensa em um período do novo decreto.
- A Campanha Nacional de vacinação de Influenza no município de Macaé teve início no dia 19/04/2020 contemplando na 1ª fase os idosos, crianças maiores de 06 meses e menores de 6 anos, puérperas, gestantes e profissionais de saúde. E a segunda fase se deu início do mês de Maio contemplando novos grupos.
- No mês de Janeiro se iniciou a campanha de vacinação contra o COVID-19, no primeiro momento, o público alvo foi: profissionais de saúde que atuam na linha de frente, pessoas com 60 anos ou mais institucionalizadas, pessoas com deficientes institucionalizadas, conforme o PNI (Plano Nacional de Imunização).
- Em Abril de 2021 o Programa Municipal de Imunização passou a ter nova gestão.

PRESTAÇÃO DE CONTAS

Dados da Produção de Serviços no SUS:
Produção de Vigilância em Saúde por Grupo
de Procedimentos

 CONSOLIDADO DE ATENDIMENTOS/PROCEDIMENTOS	2021				TOTAL 3º QUADR
	SET	OUT	NOV	DEZ	
COBERTURA DE VACINAÇÃO EM CRIANÇAS	1810	2731	1724	1065	7330
COBERTURA DE VACINAÇÃO EM GESTANTES	167	212	215	145	739
COBERTURA DE VACINAÇÃO EM IDOSOS	202	72	158	167	599
QUANTIDADE DE DOSES APLICADAS DA VACINA (HPV - QUADRIVALENTE)	217	377	171	124	889
QUANTIDADE DE DOSES APLICADAS DA VACINA (MENINGOCÓCICA ACWY)	35	82	32	21	170
QUANTIDADE DE DOSES APLICADAS DA VACINA (MENINGOCÓCICA C) - CONJUGADA	418	363	343	217	1.341
QUANTIDADE DE DOSES APLICADAS DA VACINA (PNEUMOCÓCICA 10)	436	387	352	218	1.393
QUANTIDADE DE DOSES APLICADAS DA VACINA (TRÍPLICE VIRAL)	465	388	385	217	1.455
QUANTIDADE DE DOSES APLICADAS DA VACINA (VARICELA)	303	343	263	137	1.046
QUANTIDADE DE DOSES APLICADAS DA VACINA VIP (VACINA INATIVADA CONTRA POLIOMIELITE - VIP)	413	367	377	232	1.389
QUANTIDADE DE DOSES APLICADAS DA VACINA VOP (VACINA ORAL CONTRA POLIOMIELITE - VOP)	159	372	240	83	854
QUANTIDADE DE DOSES APLICADAS DA VACINA (DIFTERIA, TETANO E PERTUSSIS ACELULAR - DTPa)	105	134	0	86	325
QUANTIDADE DE DOSES APLICADAS DA ROTAVIRUS	243	240	225	146	854
QUANTIDADE DE DOSES APLICADAS DE PENTA	420	376	377	235	1.408
QUANTIDADE DE DOSES APLICADAS DE FEBRE AMARELA	375	592	324	189	1.480
QUANTIDADE DE DOSES APLICADAS DA VACINA (HEPATITE A)	143	134	118	62	457
QUANTIDADE DE DOSES APLICADAS DA VACINA (HEPATITE B)	482	503	421	251	1.657
QUANTIDADE DE DOSES APLICADAS DA VACINA (INFLUENZA)	1.216	1.185	585	853	3.839

PRESTAÇÃO DE CONTAS

Dados da Produção de Serviços no SUS:
Produção de Vigilância em Saúde por Grupo
de Procedimentos

CONSOLIDADO DE ATENDIMENTOS/PROCEDIMENTOS		2021				
		SET	OUT	NOV	DEZ	TOTAL 3º QUADR
TRABALHADORES DA SAÚDE	D1	39	-	-	-	39
	D2	616				616
DEFICIENTE INSTITUCIONALIZADO	D1	-	-	-	-	-
	D2	1	-	-	-	1
IDOSO > 90 ANOS	D1	-	-	-	-	-
	D2	-	-	-	-	-
IDOSO - 80 - 89 ANOS	D1	-	-	-	-	-
	D2	-	-	-	-	-
IDOSO - 75 A 79 ANOS	D1	-	-	-	-	-
	D2	2	3	1	0	6
IDOSO - 70 A 74 ANOS	D1	-	1	3	0	4
	D2	-	2	6	0	8
IDOSO - 65 A 69 ANOS	D1	-	2	0	0	2
	D2	14	4	2	0	20
IDOSO - 60 A 64 ANOS	D1	6	8	5	0	19
	D2	77	43	3	0	123
FORÇA DE SEGURANÇA	D1	-	-	-	-	-
	D2	-	-	-	-	-
GESTANTES E PUÉRPERAS HEMOGLOBINOPATIAS GRAVE	D1	119	48	12	0	179
	D2	593	36	17	0	646
COMORBIDADES	D1	25	13	1	0	39
	D2	830	21	3	0	854
POPULAÇÃO GERAL	D1	18.008	10.394	1.721	2.015	32.138
	D2	31.067	21.367	32.736	14.780	99.950
CRIE - CENTRO DE REFERENCIA DE IMUNOBIOLOGICO ESPECIAIS						
Penumocócica 13		8	12	5	15	40
Penumocócica 23		12	5	8	15	40

PRESTAÇÃO DE CONTAS

Dados da Produção de Serviços no SUS:
Produção de Vigilância em Saúde / Dados
Demográficos e de Morbimortalidade:
Nascidos Vivos



SERVIÇOS	2021				
	SET	OUT	NOV	DEZ	3º Quadr.
Total de crianças nascidas no município de Macaé	348	349	328	123	1148
Total de crianças nascidas e residentes no município de Macaé	294	286	277	91	948
Quantidade de testes realizados	179	158	192	167	696
Quantidade de resultados alterados - Hipotireoidismo congênito	7	2	7	7	23
Quantidade de resultados alterados - Fenilcetonúria.	0	0	0	0	0
Quantidade de resultados alterados Doença falciforme e outras hemoglobinopatias	2	0	0	0	2
Quantidade de resultados alterados Fibrose Cística	3	2	3	3	11
Quantidade de resultados alterados Deficiência de biotinidase	0	0	0	0	0
Quantidade de resultados alterados Hiperplasia adrenal congênita	2	1	1	1	5
Total de resultados alterados	14	5	11	11	41

PRESTAÇÃO DE CONTAS

Dados da Produção de Serviços no SUS:
Produção de Vigilância em Saúde / Dados
Demográficos e de Morbimortalidade:
Nascidos Vivos

NASCIDOS VIVOS - MACAÉ

Estabelecimento de Saúde	2020					2021				
	Set	Out	Nov	Dez	3º Quadr.	Set	Out	Nov	Dez (*)	3º Quadri mestre
Não Informado	3	1	2	3	9	4	2	2	1	9
HOSPITAL UNIMED DE MACAE	58	58	45	48	209	64	83	72	66	285
CASA DE CARIDADE DE MACAE	55	47	46	38	186	57	53	42	7	159
CLINICA SAO LUCAS	34	22	24	22	102	41	34	28	21	124
HOSPITAL PUBLICO MUNICIPAL DE MACAE HPM	200	205	181	199	785	182	177	184	28	571
Total	350	333	298	310	1291	348	349	328	123	1148



*Há declarações de Nascidos Vivos a serem inseridas.

O envio das declarações pelo HPM ocorre uma vez no mês.



PRESTAÇÃO DE CONTAS

Dados Demográficos e de Morbimortalidade:
Principais causas de internação

CAUSAS DE INTERNAÇÕES - MACAÉ

Diagnóstico principal - capítulo	2020					2021					Variação
	Set	Out	Nov	Dez	3º Quadr.	Set	Out	Nov	Dez	3º Quadr.	
Capítulo 1 - Algumas doenças infecciosas e parasitárias	77	84	82	115	358	183	139	81	SI	403	12,57%
Capítulo 2 - Neoplasias [tumores]	40	44	55	49	188	55	72	63	SI	190	1,06%
Capítulo 3 - Doenças do sangue e dos órgãos hematopoéticos e alguns transtornos imunitários	3	5	5	7	20	12	6	5	SI	23	15,00%
Capítulo 4 - Doenças endócrinas, nutricionais e metabólicas	16	7	6	9	38	15	9	12	SI	36	-5,26%
Capítulo 5 - Transtornos mentais e comportamentais	0	0	0	0	0	1	0	0	SI	1	0,00%
Capítulo 6 - Doenças do sistema nervoso	16	13	21	23	73	25	21	21	SI	67	-8,22%
Capítulo 7 - Doenças do olho e anexos	4	0	2	0	6	2	1	2	SI	5	-16,67%
Capítulo 8 - Doenças do ouvido e da apófise mastóide	1	1	0	2	4	3	2	1	SI	6	50,00%
Capítulo 9 - Doenças do aparelho circulatório	115	103	88	85	391	118	133	108	SI	359	-8,18%
Capítulo 10 - Doenças do aparelho respiratório	63	65	55	63	246	96	81	90	SI	267	8,54%
Capítulo 11 - Doenças do aparelho digestivo	56	98	104	78	336	117	124	86	SI	327	-2,68%

PRESTAÇÃO DE CONTAS

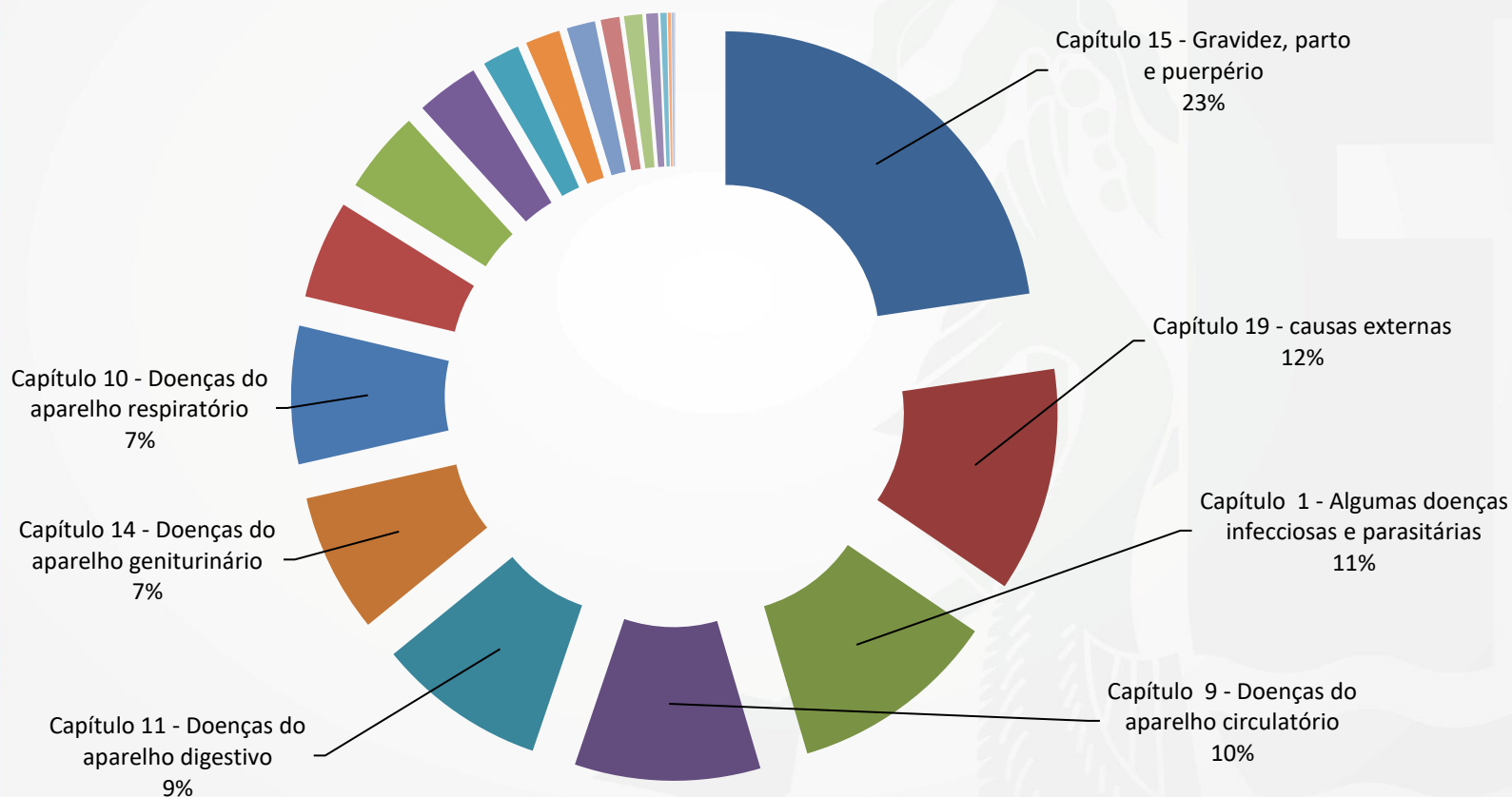
Dados Demográficos e de Morbimortalidade:
Principais causas de internação

Diagnóstico principal - capítulo	2020					2021					Variação
	Set	Out	Nov	Dez	3º Quadr.	Set	Out	Nov	Dez	3º Quadr.	
Capítulo 12 - Doenças da pele e do tecido subcutâneo	30	34	31	28	123	59	53	48	SI	160	30,08%
Capítulo 13 - Doenças do sistema osteomuscular e do tecido conjuntivo	9	23	12	15	59	16	13	6	SI	35	-40,68%
Capítulo 14 - Doenças do aparelho geniturinário	48	67	53	35	203	95	98	77	SI	270	33,00%
Capítulo 15 - Gravidez, parto e puerpério	268	348	168	220	1.004	307	297	229	SI	833	-17,03%
Capítulo 16 - Algumas afecções originadas no período perinatal	30	35	25	17	107	53	37	31	SI	121	13,08%
Capítulo 17 - Malformações congênitas, deformidades e anomalias cromossômicas	3	3	5	1	12	5	3	4	SI	12	0,00%
Capítulo 18 - Sintomas, sinais e achados anormais de exames clínicos e de laboratório, não classificados em outra parte	13	20	11	11	55	20	27	25	SI	72	30,91%
Capítulo 19 - Lesões, envenenamento e algumas outras consequências de causas externas	113	143	92	183	531	154	157	124	SI	435	-18,08%
Capítulo 21 - Fatores que influenciam o estado de saúde e o contato com os serviços de saúde	13	20	7	11	51	21	17	17	SI	55	7,84%
Total	918	1.113	822	952	3.805	1.357	1.290	1.030	SI	3.677	-3,36%



PRESTAÇÃO DE CONTAS

Dados Demográficos e de Morbimortalidade:
Principais causas de internação



Fonte: Internações Hospitalares: Sistema de Informações Hospitalares do SUS - SIH/SUS. Sem informação para o mês de dezembro de 2021.

PRESTAÇÃO DE CONTAS

Dados da Produção de Serviços no SUS:

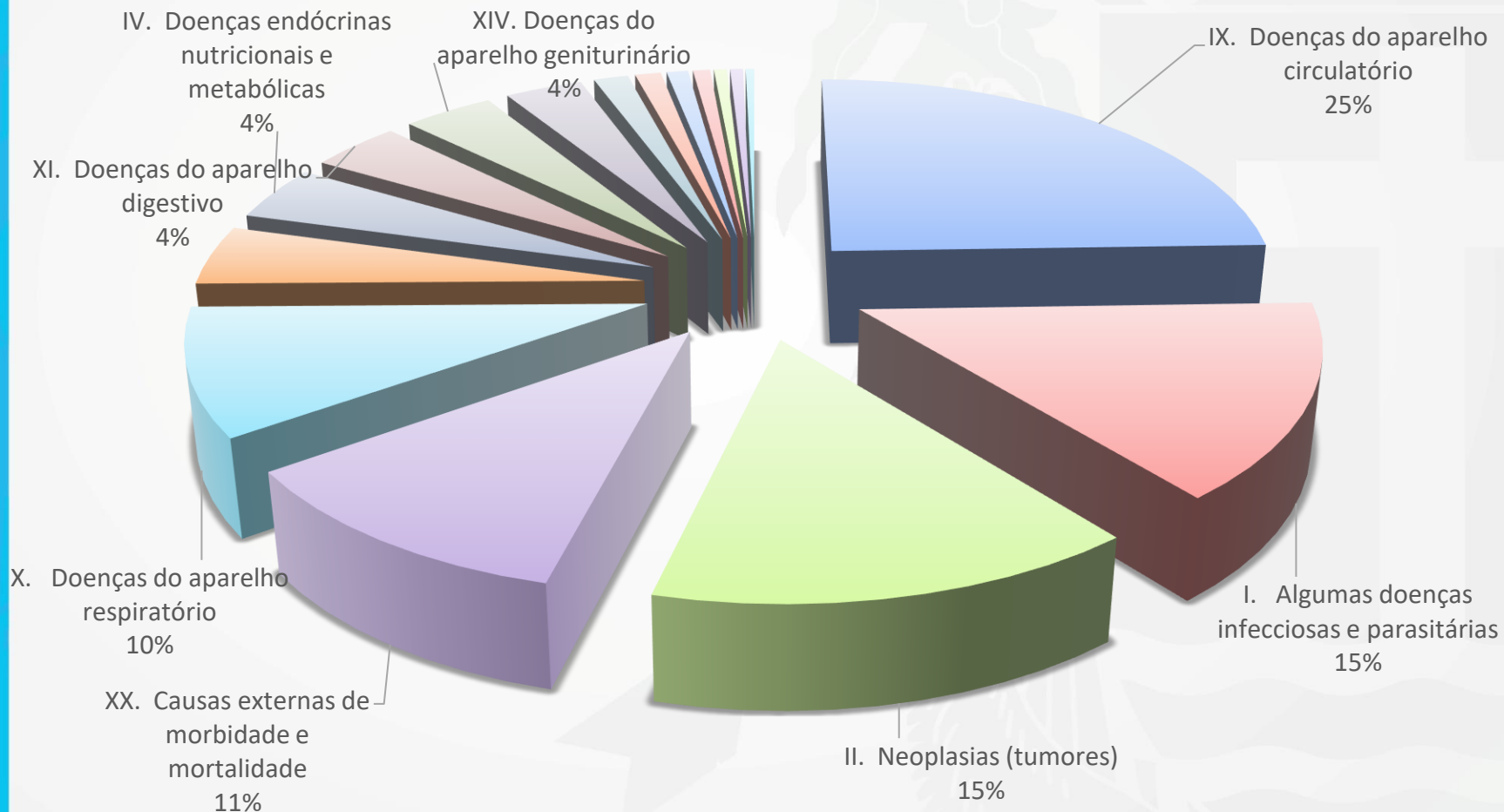
Produção de Vigilância em Saúde por Mortalidade

Causa (Cap CID10)	2020					2021					VARIÇÃO
	Set	Out	Nov	Dez	3º Quadr.	Set	Out	Nov	Dez	3º Quadr.	
I. Algumas doenças infecciosas e parasitárias	19	28	29	53	129	23	21	22	15	81	-37,21%
II. Neoplasias (tumores)	14	24	19	20	77	24	25	19	13	81	5,19%
III. Doenças sangue órgãos hemat. e trans. imunitário	0	1	0	0	1	0	0	1	1	2	100,00%
IV. Doenças endócrinas nutricionais e metabólicas	6	3	14	9	32	6	5	4	8	23	-28,13%
V. Transtornos mentais e comportamentais	1	1	2	1	5	1	2	2	0	5	0,00%
VI. Doenças do sistema nervoso	3	4	0	3	10	2	2	3	1	8	-20,00%
IX. Doenças do aparelho circulatório	24	24	16	28	92	41	27	28	39	135	46,74%
X. Doenças do aparelho respiratório	10	6	6	7	29	14	16	8	15	53	82,76%
XI. Doenças do aparelho digestivo	7	9	6	5	27	6	4	5	6	21	-22,22%
XII. Doenças da pele e do tecido subcutâneo	1	1	0	1	3	3	0	1	2	6	100,00%
XIII. Doenças sist osteomuscular e tec conjuntivo	0	0	1	0	1	0	2	1	0	3	200,00%
XIV. Doenças do aparelho geniturinário	1	6	8	7	22	6	4	5	6	21	-4,55%
XV. Gravidez parto e puerpério	0	1	0	0	1	1	0	1	1	3	200,00%
XVI. Algumas afec originadas no período perinatal	5	3	6	7	21	3	8	4	3	18	-14,29%
XVII. Malf cong deformid e anomalias cromossômicas	0	0	2	0	2	1	1	1	1	4	100,00%
XVIII. Sint sinais e achad anorm ex clín e laboratorial	6	13	5	7	31	3	3	10	9	25	-19,35%
XX. Causas externas de morbidade e mortalidade	11	20	20	9	60	13	18	21	10	62	3,33%
Total	108	144	134	157	543	147	138	136	130	551	1,47%



PRESTAÇÃO DE CONTAS

Dados da Produção de Serviços no SUS:
Produção de Vigilância em Saúde por Mortalidade





PRESTAÇÃO DE CONTAS

Dados da Produção de Serviços no SUS:
Produção de Vigilância em Saúde por Grupo
de Procedimentos

ATIVIDADES DESENVOLVIDAS NO 3º QUADRIMESTRE

- Busca ativa nos casos de Sífilis Adquirida
- Monitoramento de Sífilis em Gestante e Congênita
- Investigação com a Infectologia dos casos de Hepatites Virais
- Monitoramento e Investigação das Arboviroses

PRESTAÇÃO DE CONTAS

Dados da Produção de Serviços no SUS:
Produção de Vigilância em Saúde por Agravos
Notificados

Agravos notificados	2020					2021					VAR.
	Set	Out	Nov	Dez	3º Quadr.	Set	Out	Nov	Dez	3º Quadr.	
B42 ESPOROTRICOSE	0	0	0	0	0	5	0	2	0	7	*
O985 CITOMEGALOVIRUS GESTACIONAL	0	0	0	0	0	2	0	1	0	3	*
B24 AIDS	1	0	0	1	2	30	29	53	59	171	8450,00%
Z209 ACIDENTE DE TRAB COM EXPOS A MATERIAL BIOLOGICO	1	4	3	3	11	1	0	0	0	1	-90,91%
Y96 ACIDENTE DE TRABALHO GRAVE	16	1	0	2	19	5	1	0	0	6	-68,42%
A779 FEBRE MACULOSA / RICKETTSIOSES	0	0	0	0	0	0	1	0	0	1	*
A309 HANSENIASE	2	2	0	0	4	2	0	1	1	4	0,00%
B19 HEPATITES VIRAIS	2	1	1	7	11	11	24	8	8	51	363,64%
B54 MALARIA	1	0	0	0	1	0	0	1	0	1	0,00%
N72 SINDROME DO CORRIMENTO CERVICAL	0	0	0	0	0	1	0	0	0	1	*
G039 MENINGITE	1	0	1	1	3	0	0	0	1	1	-66,67%
X29 ACIDENTE POR ANIMAIS PECONHENTOS	0	0	0	1	1	0	0	0	2	2	100,00%
R36 SINDROME DO CORRIMENTO URETRAL	7	2	1	1	11	0	1	0	1	2	-81,82%
A60 HERPES GENITAL	0	0	0	0	0	1	1	0	0	2	*
Z206 CRIANCA EXPOSTA HIV	0	0	0	0	0	0	4	0	0	4	*
A169 TUBERCULOSE	15	14	8	8	45	10	10	18	12	50	11,11%
A379 COQUELUCHE	0	0	0	0	0	1	0	0	0	1	*

PRESTAÇÃO DE CONTAS

Dados da Produção de Serviços no SUS:
Produção de Vigilância em Saúde por Agravos
Notificados

Agravos notificados	2020					2021					VARIACÃO
	Set	Out	Nov	Dez	3º Quadr.	Set	Out	Nov	Dez	3º Quadr.	
B58 TOXOPLASMOSE	1	5	2	7	15	0	0	2	1	3	-80,00%
A539 SIFILIS NAO ESPECIFICADA	29	12	16	10	67	31	62	51	34	178	165,67%
A630 CONDILOMA ACUMINADO	6	1	1	0	8	0	0	0	0	0	-100,00%
W64 ATENDIMENTO ANTI-RABICO	27	22	35	3	87	0	0	0	0	0	-100,00%
P371 TOXOPLASMOSE CONGENITA	0	0	1	0	1	2	0	1	0	3	200,00%
X58 ACIDENTE DE TRABALHO SIMPLES	0	0	0	74	74	40	1	0	0	41	-44,59%
B659 ESQUISTOSSOMOSE	0	0	0	2	2	0	0	0	0	0	-100,00%
P351 CITOMEGALOVIRUS CONGENITA	0	0	0	0	0	3	0	0	0	3	*
A59 TRICOMONIASE	0	0	0	0	0	0	0	0	1	1	*
O981 SIFILIS EM GESTANTE	23	16	16	8	63	25	29	22	21	97	53,97%
T659 INTOXICACAO EXOGENA	0	2	0	1	3	3	2	0	3	8	166,67%
A509 SIFILIS CONGENITA	10	15	13	8	46	20	17	11	13	61	32,61%
O986 TOXOPLASMOSE EM GESTANTES	3	3	0	0	6	5	0	0	0	5	-16,67%
B26 CAXUMBA	0	0	0	0	0	0	1	0	0	1	*
B01 VARICELA	0	0	0	0	0	0	0	0	1	1	*
Y09 VIOLÊNCIA INTERPESSOAL/ AUTOPROVOCADA	8	16	60	9	93	0	0	0	0	0	-100,00%
Total	153	116	158	146	573	198	183	171	158	710	23,91%

PRESTAÇÃO DE CONTAS

Dados da Produção de Serviços no SUS:
Produção de Vigilância em Saúde por Grupo
de Procedimentos

ATENDIMENTOS/PROCEDIMENTOS	2020					2021					Var %
	SET	OUT	NOV	DEZ	TOTAL 2o QUADR	SET	OUT	NOV	DEZ	TOTAL 2o QUADR	
CONSULTA DE NIVEL SUPERIOR - ASSISTENTE SOCIAL	171	102	70	5	348	86	72	74	81	313	-10,06%
CONSULTA DE NIVEL SUPERIOR - ENFERMEIRO	87	74	60	85	306	25	70	31	82	208	-32,03%
CONSULTA DE NIVEL SUPERIOR - FARMACEUTICO	560	387	449	243	1.639	696	606	616	609	2.527	54,18%
CONSULTA DE NIVEL SUPERIOR - MÉDICO CLINICO	42	90	96	126	354	107	102	126	107	442	24,86%
CONSULTA DE NIVEL SUPERIOR - MÉDICO DERMATOLOGISTA	146	131	122	48	447	202	101	157	169	629	40,72%
CONSULTA DE NIVEL SUPERIOR - MÉDICO GINECOLOGISTA	-	0	0	0	-	42	46	1	37	126	-
CONSULTA DE NIVEL SUPERIOR - MÉDICO INFECTOLOGISTA	96	134	71	79	380	156	105	141	65	467	22,89%
CONSULTA DE NIVEL SUPERIOR - MÉDICO PEDIATRA	59	17	72	81	229	40	86	100	0	226	-1,31%
CONSULTA DE NIVEL SUPERIOR - PSICÓLOGO	178	126	77	89	470	141	124	135	138	538	14,47%
PROCEDIMENTO - CAUTERIZAÇÃO QUÍMICA	50	53	37	25	165	55	39	43	36	173	4,85%
PROCEDIMENTO - COLETA DE PREVENTIVO	3	1	3	1	8	7	11	-	5	23	187,50%
PROCEDIMENTO - ADMINISTRAÇÃO DE MEDICAÇÃO	30	19	0	7	56	11	13	24	45	93	66,07%

PRESTAÇÃO DE CONTAS

Dados da Produção de Serviços no SUS:
Produção de Vigilância em Saúde por Grupo
de Procedimentos

ATENDIMENTOS/PROCEDIMENTOS	2020					2021					Var %
	SET	OUT	NOV	DEZ	TOTAL 3o QUADR	SET	OUT	NOV	DEZ	TOTAL 3o QUADR	
PROCEDIMENTO - AVALIAÇÃO ANTROPOMÉTRICA	157	239	239	299	934	365	17	202	1.061	1.645	76,12%
PROCEDIMENTO - AFERIÇÃO DE PRESSÃO ARTERIAL	139	240	251	305	935	342	17	210	1063	1.632	74,55%
PROCEDIMENTO - TESTE RÁPIDO HIV	120	99	72	66	357	112	70	132	239	553	54,90%
PROCEDIMENTO - TESTE RÁPIDO SÍFILIS	118	97	70	67	352	110	70	162	239	581	65,06%
PROCEDIMENTO - TESTE RÁPIDO HEPATITE B	119	99	72	67	357	112	69	163	235	579	62,18%
PROCEDIMENTO - TESTE RÁPIDO HEPATITE C	119	99	72	67	357	112	69	164	243	588	64,71%
PROCEDIMENTO - TESTE RÁPIDO DE GRAVIDEZ	-	0	0	0	-	0	0	0	0	0	-
PROCEDIMENTO - COLETA DE MATERIAL BIOLÓGICO	150	82	81	59	372	141	182	214	174	711	91,13%
PROCEDIMENTO - EXAMES DE CARGA VIRAL HIV (ENC)	80	38	39	33	190	88	110	137	103	438	130,53%
PROCEDIMENTO - EXAMES DE CD4/CD8 (ENC)	53	24	30	30	137	49	56	66	54	225	64,23%
PROCEDIMENTO - EXAMES DE CARGA VIRAL HEPATITE B(ENC)					-	0	0	3	4	7	-
PROCEDIMENTO - EXAMES DE CARGA VIRAL HEPATITE C(ENC)					-	0	0	3	5	8	-
PROCEDIMENTO - EXAMES DE GENOTIPAGEM HIV (ENC)					-	2	2	4	1	9	-
PROCEDIMENTO - EXAMES DE GENOTIPAGEM HEPATITE C (ENC)					-	2	2	1	0	5	-

PRESTAÇÃO DE CONTAS

Dados da Produção de Serviços no SUS:
Produção de Vigilância em Saúde por Grupo
de Procedimentos

ATENDIMENTOS/PROCEDIMENTOS	2020					2021					Var %
	SET	OUT	NOV	DEZ	TOTAL 3o QUADR	SET	OUT	NOV	DEZ	TOTAL 3o QUADR	
PROCEDIMENTO - ATENDIMENTO INDIVIDUAL EM PSICOTERAPIA	74	69	40	48	231	53	67	54	63	237	2,60%
PRONTUÁRIOS HIV ABERTOS	6	9	10	8	33	13	10	17	30	70	112,12%
PRONTUÁRIOS SAE ABERTOS					-					-	-
PACIENTES TRANSFERIDOS PARA OUTRA UNIDADE					-					-	-
CTA - CASOS DE HIV POSITIVO	4	2	1	1	8	10	3	6	11	30	275,00%
CTA - CASOS DE SIFILIS POSITIVO	14	18	12	12	56	22	9	26	31	88	57,14%
CTA - CASOS DE HEPATITE B POSITIVO	-	-	-	-	-	-	-	-	-	-	-
CTA - CASOS DE HEPATITE C POSITIVO	-	-	-	-	-	-	1	1	2	4	-
PRESERVATIVO MASCULINO DISTRIBUIDO					-	72.000	72.000	72.000	72.000	288.000	-
PRESERVATIVO FEMININO DISTRIBUIDO					-	500	500	500	500	2.000	-
GEL LUBRIFICANTE DISTRIBUIDO					-	-	0	0	0	-	-
TESTE RÁPIDO HIV DISTRIBUIDO NA REDE MUNICIPAL	720	320	580	500	2.120	720	800	1080	1080	3.680	73,58%
TESTE RÁPIDO SIFILIS DISTRIBUIDO NA REDE MUNICIPAL	750	500	475	300	2.025	775	575	1.025	975	3.350	65,43%
TESTE RÁPIDO HBV DISTRIBUIDO NA REDE MUNICIPAL	300	125	425	75	925	275	325	700	725	2.025	118,92%
TESTE RÁPIDO HCV DISTRIBUIDO NA REDE MUNICIPAL	240	40	260	40	580	260	260	580	580	1.680	189,66%
REVISAO DE PRONTUÁRIOS COM ATUALIZAÇÃO DAS NOTIFICAÇÕES					-	149	115	109	152	525	-

PRESTAÇÃO DE CONTAS

Dados da Produção de Serviços no SUS:
Produção de Vigilância em Saúde por Grupo
de Procedimentos

NOTA:

Ações:

- Entrega da Matriz de Implementação de Ações 2021;
- Entrega do Eixo Atenção Integral;
- Entrega do Plano Municipal DANT - solicitada pela SES/RJ;

Foi solicitado pela SES/RJ que cada município preenchesse uma matriz composta por 22 indicadores, os quais foram enviados e discutidos com cada um dos programas/setores do município, sendo eles:

- Programa de Atenção Integral à Saúde da Mulher;
- Centro de Referência do Diabético;
- Divisão Especial da Área Técnica de Alimentação e Nutrição;
- Coordenação Geral de Políticas sobre Drogas;
- Programa de Atenção Integral à Saúde do Idoso;
- Programa de Prevenção e Controle do Tabagismo;
- Área Técnica de Vigilância e Prevenção de Violência e Acidentes;
- Polo de Oncologia.

Vale ressaltar que tal matriz será um dos instrumentos norteadores na construção do Plano Municipal de Enfrentamento das Doenças e Agravos Não Transmissíveis.

PRESTAÇÃO DE CONTAS

Dados da Produção de Serviços no SUS:
Produção de Vigilância em Saúde por Grupo
de Procedimentos

AÇÕES:

- Elaboração da Matriz de Implementação de Ações 2021 a fim de auxiliar na elaboração do Plano Municipal de Enfrentamento das Doenças e Agravos Não Transmissíveis;
- Participação do GT da Atenção Básica da Região Norte realizado pela SES/RJ;
- Participação do evento “ Articulação Interfederativa para o cuidado às doenças Crônicas não transmissíveis;
- Participação do III Encontro Estadual de Promoção da Saúde, realizado pela Divisão de Vigilância de Doenças e Agravos Não Transmissíveis da SES/RJ;
- Elaboração da apresentação do Plano de Ações Estratégicas para o Enfrentamento das Doenças Crônicas Não Transmissíveis no Brasil 2012-2030 (elaborado pelo Ministério da Saúde) aos setores/dispositivos da SEMUSA que estarão envolvidos na construção do Plano Municipal De Enfrentamento das Doenças e Agravos Não Transmissíveis do município;
- Levantamento de referências bibliográficas , documentos e legislações referentes às doenças Crônicas, agravos, linhas de cuidados para embasamento na construção do Plano Municipal De Enfrentamento das Doenças e Agravos Não Transmissíveis ;
- Reuniões com a Gerência de Vigilância em Saúde e o Setor de Planejamento da SEMUSA para discussão sobre uso de recursos estaduais e federais e planejamento de ações voltadas doenças e agravos não transmissíveis.



PRESTAÇÃO DE CONTAS

Dados da Produção de Serviços no SUS:
Produção de Vigilância em Saúde por Grupo
de Procedimentos

ATIVIDADES		QUANTITATIVO				TOTAL 2021	TOTAL 2020	%
		SET	OUT	NOV	DEZ			
ASSISTÊNCIA GINECOLÓGICA	Consulta Ginecológica (Médico)	725	855	944	703	3227	1670	93,23%
	Consulta Ginecológica (Enfermeiro)	394	600	570	422	1986	1904	4,31%
	Consulta de Patologia Cervical	47	36	46	0	129	-	-
	Consulta de Enf. Saúde do Homem	NI	NI	NI	NI	0	-	-
	Consulta de mastologia	68	102	123	102	395	-	-
	Consulta de uroginecologia	16	20	20	15	71	-	-
	Exame Colpocitológico (Médico)	58	76	85	86	305	109	179,82%
	Exame Colpocitológico (Enfermeiro)	216	354	376	240	1186	472	151,27%
	Planejamento familiar	285	198	215	201	899	-	-
	Inserção de DIU	17	16	18	24	75	0	-
	Realização de testes rápidos (sorol. e TIG)	0	0	11	0	11	749	-98,53%
	Biópsia de mama	0	0	0	0	0	-	-
	USG transvaginal	NI	NI	NI	NI	0	-	-
	Exérese de lesão de vulva	0	0	0	0	0	-	-
	Cardiotocografia	29	30	39	27	125	-	-
	Ambulatório de cirurgia ginecológica	85	68	80	96	329	-	-
	Cirurgia ginecológica	26	21	16	13	76	-	-
	Histeroscopia diagnóstica	6	17	20	8	51	-	-
	Biópsia de vulva	2	0	0	0	2	-	-
	Biópsia de colo uterino	1	7	13	0	21	20	5,00%
Mamografia	NI	NI	NI	NI	0	-	-	
Exame Colposcópico	6	7	13	0	26	14	85,71%	
Educação em Saúde (Médico)	NI	NI	NI	NI	0	2	-100,00%	
Educação em Saúde (Enfermeiro)	NI	62	2	0	64	-	-	





PRESTAÇÃO DE CONTAS

Dados da Produção de Serviços no SUS:
Produção de Vigilância em Saúde por Grupo
de Procedimentos

ATIVIDADES		QUANTITATIVO						
		SET	OUT	NOV	DEZ	TOTAL 2021	TOTAL 2020	%
GESTANTES	1ª Consulta de Pré-Natal (Inscrição)	240	226	154	119	739	4553	-44,30%
	Pré-Natal Subsequente (Médico)	337	447	351	403	1538	2761	-76,49%
	Pré-Natal Subsequente (Enfermeiro)	221	219	202	233	875	3722	115,15%
	Pré-Natal do Parceiro	13	26	15	17	71	33	575,00%
	Consulta Puerpério (Médico)	37	22	31	18	108	16	-87,01%
	Consulta Puerpério (Enfermeiro)	5	5	13	0	23	177	-27,78%
	Gestantes de Alto Risco Referenciadas	2	3	3	5	13	18	-
	USG Obstétrica	NI	NI	NI	NI	0		-
	Educação em Saúde (Médico)	NI	NI	NI	NI	0		-
Educação em Saúde (Enfermeiro)	NI	NI	NI	NI	0		-	

ATIVIDADES		QUANTITATIVO						
		SET	OUT	NOV	DEZ	TOTAL 2021	TOTAL 2020	%
LABORATÓRIO MUNICIPAL DE CITOPATOLOGIA	Citopatológico de Mama	0	0	0	0	0	0	-
	Citopatológico de Colo de Útero	711	639	1005	659	3014	1718	75%
	Citopatológico Negativo para Neoplasia	690	595	973	622	2880	1689	71%
	Lesões Pré-Cursoras para Ca/Neoplasias	21	44	32	37	134	29	362%
	Total de exames citop. de mama e colo	711	639	1005	659	3014	1718	75%

PRESTAÇÃO DE CONTAS

Dados da Produção de Serviços no SUS:
Produção de Vigilância em Saúde por Grupo
de Procedimentos

NOTA:

Houve uma correção nos quantitativos informados referente a consultas pré-natal da mulher, gerando com isso uma queda brusca nos números informados, **porém compatível** com o total de nascidos vivos do município de Macaé.

Evidencia-se aumento no número de consultas e exames realizados pelo PAISM, com destaque nas consultas de pré-natal do parceiro, ginecológicas realizada por médicos, mastologia e de educação em saúde e exames de colpocitológicos, colposcópico e inservação de DIU.

Podemos observar uma recuperação no número de atendimentos de um modo geral, em relação ao 3º quadrimestre de 2020. Infere-se que isto se deu devido ao retorno das atividades que foram suspensas nesse mesmo período em 2020. Muitos profissionais estavam afastados devido a pandemia, porém houve contratação de pessoal, o que ajudou a recuperar os atendimentos. Também houve remanejamento de pessoal nos setores de atendimentos em saúde da mulher, o que contribuiu para a reorganização dos atendimentos.

Não é possível comparar os dados de: consultas de urinoginecologia , consultas em planejamento familiar, biópsia de mama, exereses de lesão de vulva, cardiocografia, ambulatório de cirurgia ginecológica, cirurgia ginecológica, histeroscopia diagnostica, biópsia de vulva e de colo uterino, pois tais itens não eram solicitados às unidades pelo PAISM no 3º quadrimestre de 2020.

PRESTAÇÃO DE CONTAS

Dados da Produção de Serviços no SUS:
Produção de Vigilância em Saúde por Grupo
de Procedimentos

ANO BASE 2021	SET	OUT	NOV	DEZ	Consolidado Total
RECLAMAÇÕES ATENDIDAS	Recebida	Recebida	Recebida	Recebida	
Mosquitos	11	09	18	20	58
Visita domiciliar	31.005	30.575	30.009	35.288	126.877
Visita em Ponto Estratégico	148	138	127	157	570
Roedores	326	120	173	34	653
Pombos	04	03	04	01	12
Morcegos	03	04	0	03	10
Carrapatos/pulgas	07	05	07	06	25
Bicho-de-pé	0	01	0	0	1
Criações irregulares	06	01	03	04	14
Escorpião	0	0	0	0	0
Cães e gatos	07	0	02	02	11
Maus tratos	05	09	09	03	34

PRESTAÇÃO DE CONTAS

Dados da Produção de Serviços no SUS:
Produção de Vigilância em Saúde por Grupo
de Procedimentos

ANO BASE 2021	SET	OUT	NOV	DEZ	Consolidado Total
RECLAMAÇÕES ATENDIDAS	Recebida	Recebida	Recebida	Recebida	
Dengue(suspeitos)	05	17	09	03	34
Dengue(positivo)	14	02	05	06	27
Zika (suspeito)	14	2	5	6	32
Zika(positivo)	0	0	0	0	0
Chikungunya(suspeito)	0	0	0	0	0
Chikungunya(positivo)	0	0	0	0	0
Ações de Bloqueio	0	0	0	0	0
Outros	0	0	0	0	0
Esquistossomose	10	01	02	08	21
Malária(susp.)	0	0	0	0	0
Malária (positivos)	0	0	01	0	1
Caramujo Africano	0	0	01	0	1
LEISHMANIOSE	0	09	20	05	34
Esporotricose (A-susp.)	0	0	0	0	0
Esporotricose(A-positivo)	0	0	0	0	0

PRESTAÇÃO DE CONTAS

Dados da Produção de Serviços no SUS:
Produção de Vigilância em Saúde por Grupo
de Procedimentos

ANO BASE 2021	SET	OUT	NOV	DEZ	Consolidado Total
RECLAMAÇÕES ATENDIDAS	Recebida	Recebida	Recebida	Recebida	
Vacinação Antirrábica	290	378	98	107	873
UBS Veterinário	439	615	156	320	1530
Cadastro p/ castração	24	135	58	22	239
Castração	410	690	197	197	1494
Equoterapia	228	218	301	196	943
Ações Ed. Em Saúde	0	0	0	15	15
Solicitação Ouvidoria	6	.6	3	3	18
Feira de adoção	0	0	0	0	0
Mordedura Cão e Gato	04	30	26	27	87



Macaé
P R E F E I T U R A
Secretaria | SAÚDE

PRESTAÇÃO DE CONTAS

Dados da Produção de Serviços no SUS:
Produção de Atenção Ambulatorial
Especializada e Hospitalar por Grupo de
Procedimentos

SECRETARIA MUNICIPAL ADJUNTA DE ALTA E MÉDIA COMPLEXIDADE

PRESTAÇÃO DE CONTAS

Dados da Produção de Serviços no SUS:
Produção de Atenção Ambulatorial
Especializada e Hospitalar por Grupo de
Procedimentos

NOTA:

No 3º quadrimestre de 2021, o HPM permaneceu como Hospital Municipal de Emergência Referenciada, atendendo exclusivamente Corpo de Bombeiros, 192 e Auto pista Fluminense, conforme decreto municipal nº 45/2020 de 03/04/2020.

A Maternidade não sofreu alteração, recebendo normalmente os pacientes de demanda espontânea.

As cirurgias eletivas foram liberadas com até 30% da capacidade instalada, conforme Ato da Secretária - Res. 008/21 de 15/05/21.

Com o fechamento do CTC em 10/12/21 os Pronto Socorro Imbetiba, as UPAs (Barra e Lagomar) e o HPMS absorveram o atendimento dos pacientes com síndrome gripal e em 20/01/22 o Pronto Socorro Aeroporto também passou a realizar atendimento dos casos sintomáticos.

PRESTAÇÃO DE CONTAS

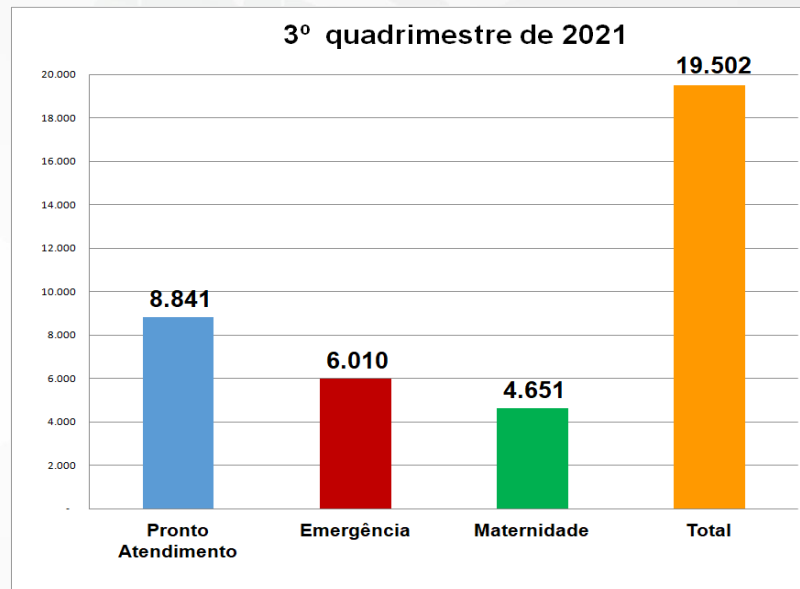
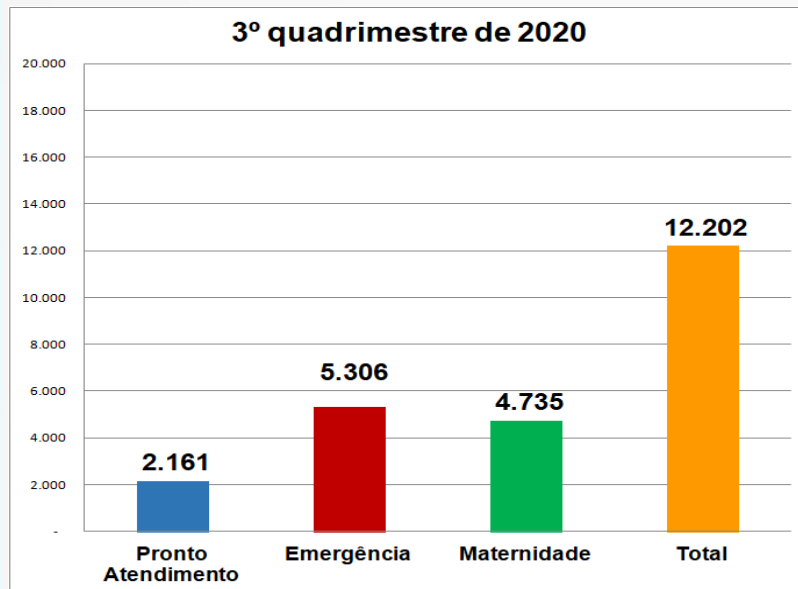
Dados da Produção de Serviços no SUS:
Produção de Atenção Ambulatorial
Especializada e Hospitalar por Grupo de
Procedimentos

HOSPITAL PÚBLICO MUNICIPAL DR. FERNANDO PEREIRA DA SILVA (HPM)
HOSPITAL PÚBLICO MUNICIPAL IRMÃS DO HORTO (Anexo HPM)

PRESTAÇÃO DE CONTAS

Dados da Produção de Serviços no SUS:
Produção de Atenção Ambulatorial Especializada e Hospitalar por Grupo de Procedimentos


ATENDIMENTO MÉDICO - HPM



Dados NVH - HPM

Comparando o 3º quadrimestre de 2021 com o mesmo período de 2020, identifica-se um aumento de 60% no número total de atendimentos médicos do HPM.

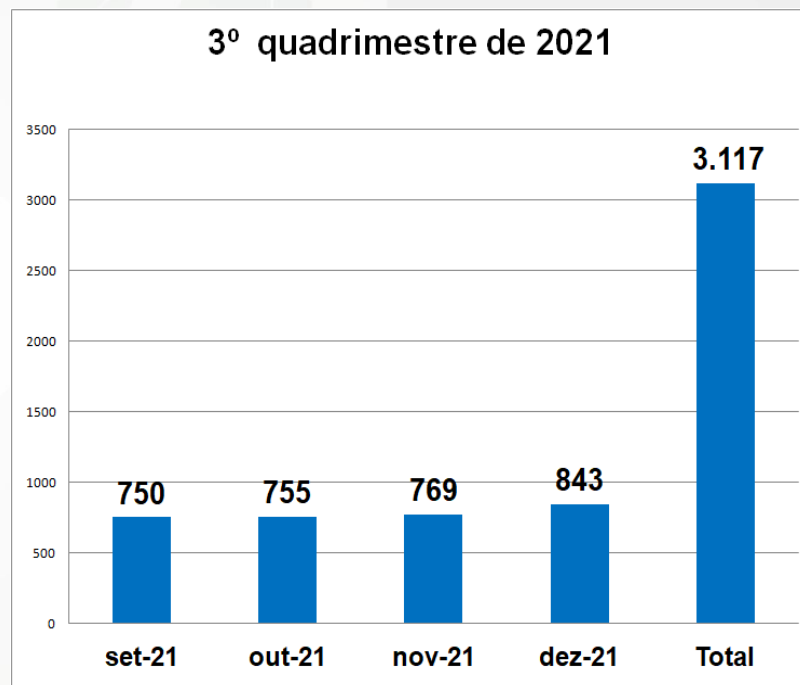
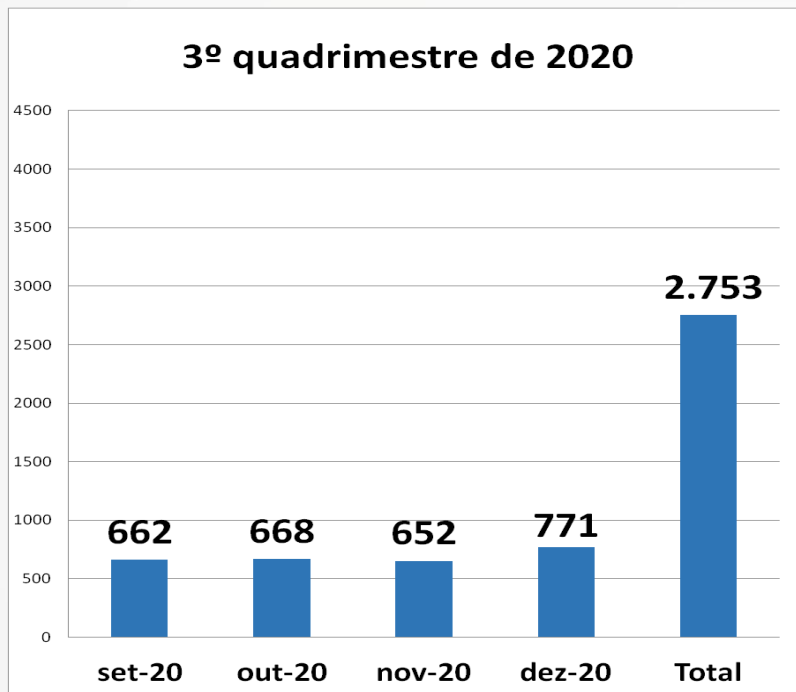
Analisando separadamente por porta de entrada, verifica-se um aumento significativo (300%) no Pronto Atendimento, motivado pelos atendimentos pediátricos. Na Emergência houve um aumento de 13% e a Maternidade se manteve com estabilidade no número de atendimentos.



PRESTAÇÃO DE CONTAS


Dados da Produção de Serviços no SUS:
Produção de Atenção Ambulatorial Especializada e Hospitalar por Grupo de Procedimentos

INTERNAÇÃO - HPM



Dados NVH-HPM

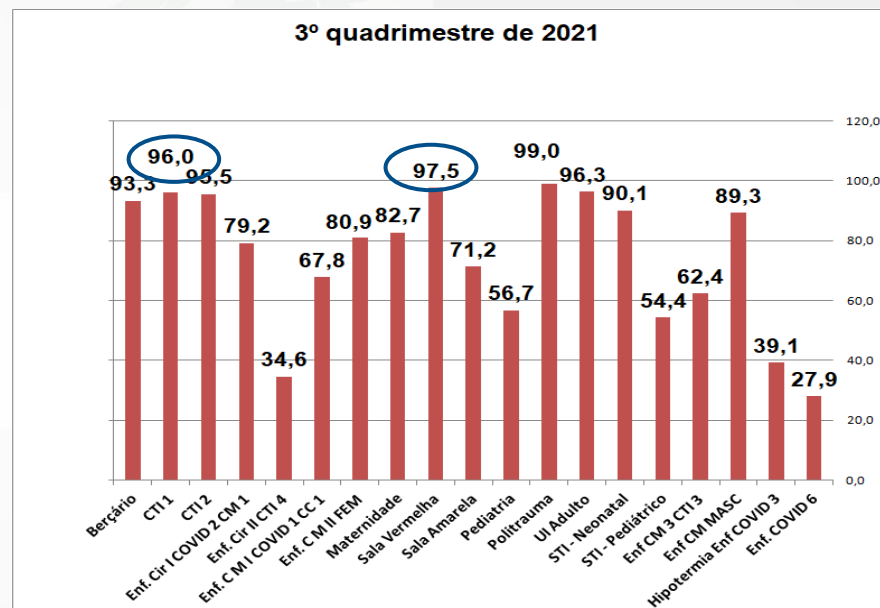
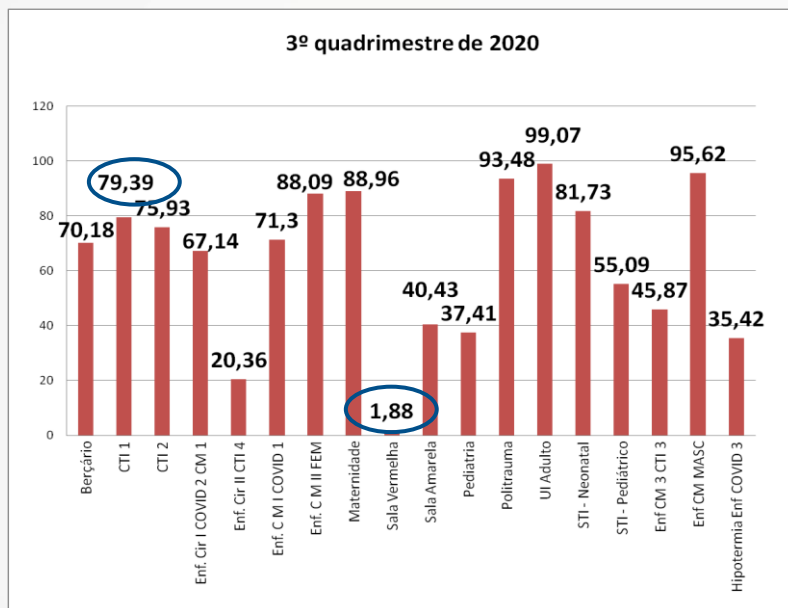
Na análise dos gráficos entre o 3º quadrimestre de 2021 com o mesmo período de 2020, identifica-se um aumento de 13% no número de internações do hospital, pois este indicador está diretamente relacionado ao número de atendimentos.



PRESTAÇÃO DE CONTAS

Dados da Produção de Serviços no SUS:
Produção de Atenção Ambulatorial Especializada e Hospitalar por Grupo de Procedimentos

TAXA DE OCUPAÇÃO POR SETOR - HPM



Dados do NVH-HPM

Nos quadrimestres analisados, os setores sofreram alterações significativas, uma vez que a pandemia de Covid 19 fez com que fossem reestruturadas os setores de internação.

Em 2020 os CTIs 1, 2, 3 e 4 ficaram exclusivamente para atender pacientes com Covid 19, assim como as enfermarias Covid 1 e 2. No 3º quadrimestre de 2021 novas alterações foram realizadas, o CTI 1 e 2 deixaram de fazer atendimento Covid 19 e voltaram a internar pacientes clínicos e cirúrgicos. Os pacientes Covid 19 ficaram internados somente no CTI 4, Enfermaria 6 e Hipodermia uma vez que o número de casos de Covid 19 diminuiu, consideravelmente, no final do ano de 2021.

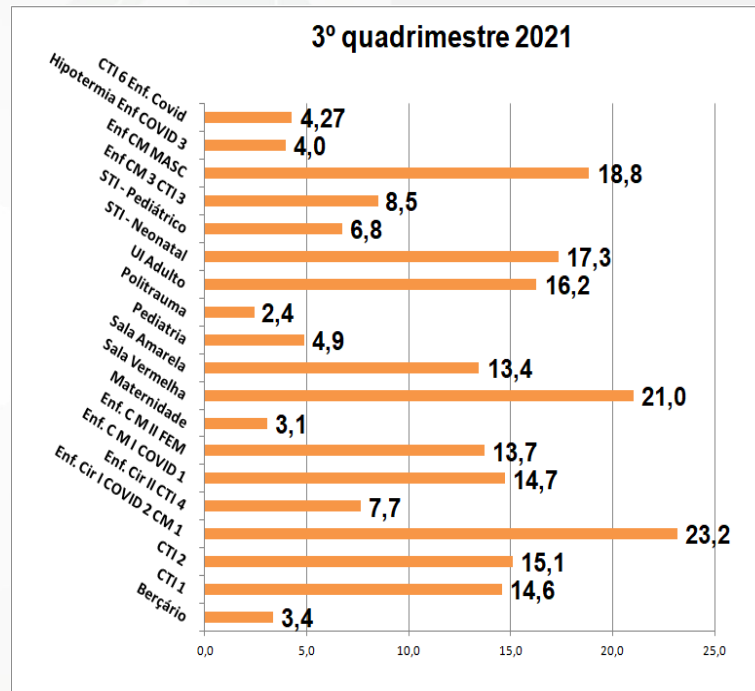
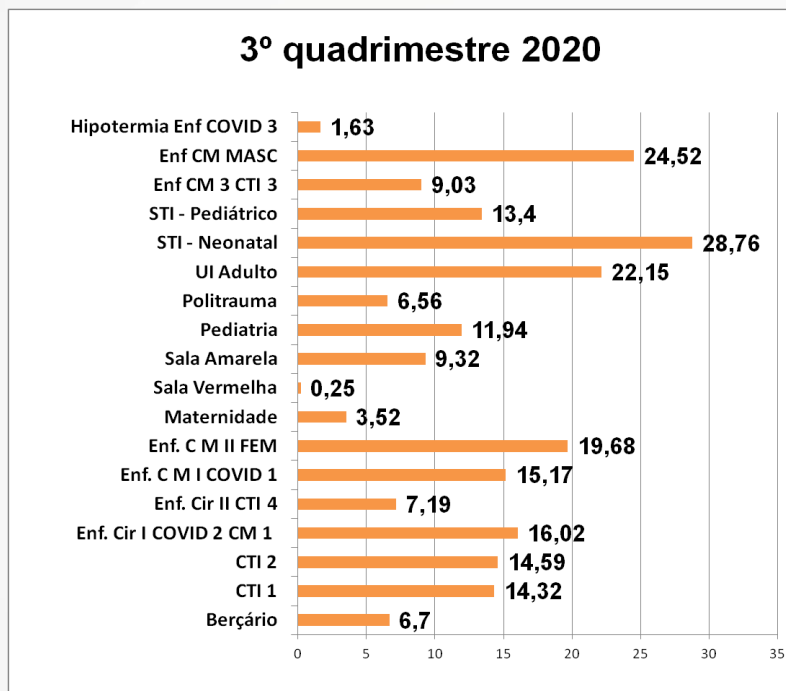
Observa-se que os setores fechados continuam com a taxa de ocupação elevada, assim como o politrauma.

O Berçário e a Sala Vermelha tiveram aumento significativo na taxa de ocupação.

PRESTAÇÃO DE CONTAS

Dados da Produção de Serviços no SUS:
Produção de Atenção Ambulatorial Especializada e Hospitalar por Grupo de Procedimentos

TEMPO MÉDIO DE PERMANÊNCIA (EM DIAS)



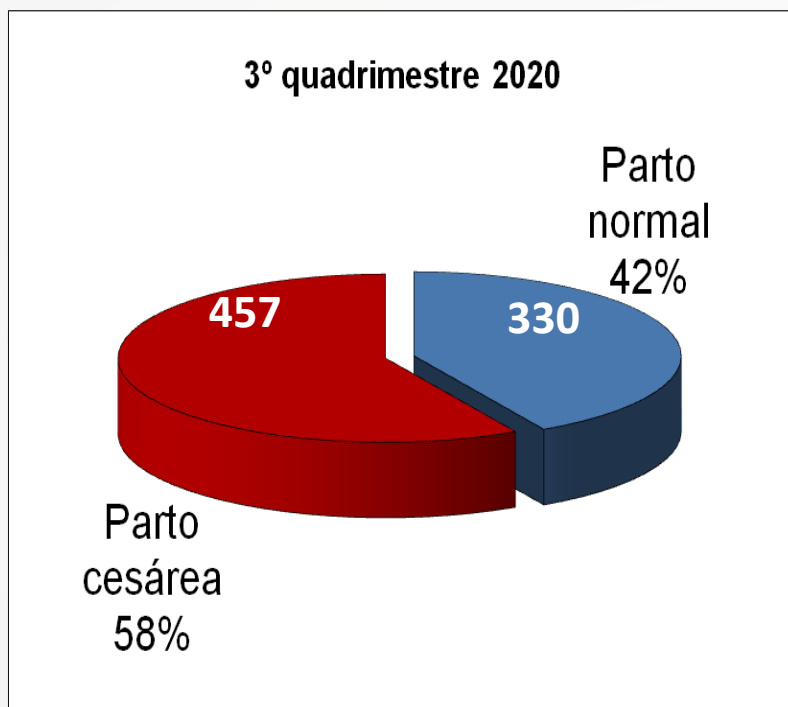
Dados do NVH-HPM

Na comparação dos quadrimestres, nota-se no 3º quadrimestre de 2021 que os setores abertos - Clínica Médica 1, Sala Vermelha e Clínica Médica Masculina - com o Tempo Médio de Permanência maior que os demais setores, enquanto no 3º quadrimestre 2020, de forma geral, os setores fechados possuem Tempo Médio de Internação maior que os setores abertos.

PRESTAÇÃO DE CONTAS

Dados da Produção de Serviços no SUS:
Produção de Atenção Ambulatorial
Especializada e Hospitalar por Grupo de
Procedimentos

MATERNIDADE - PARTO NORMAL E CESÁRIA - HPM



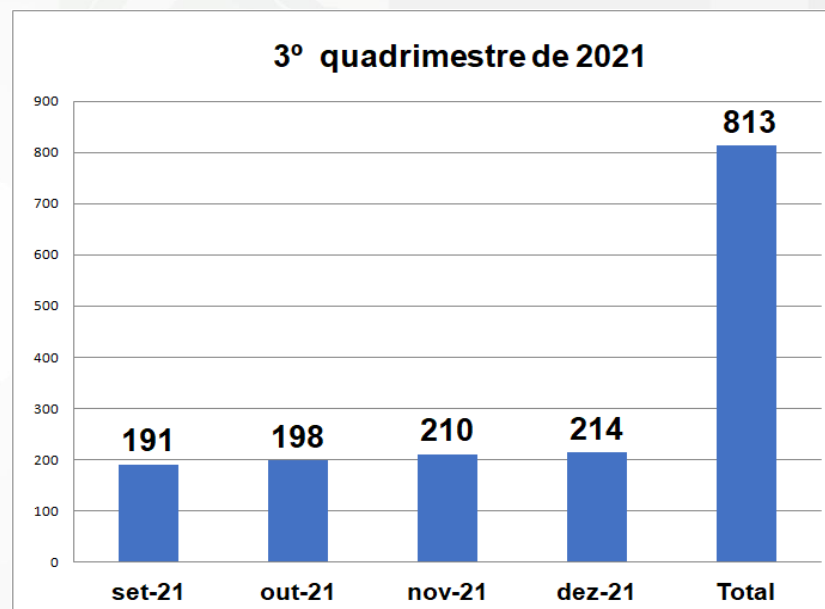
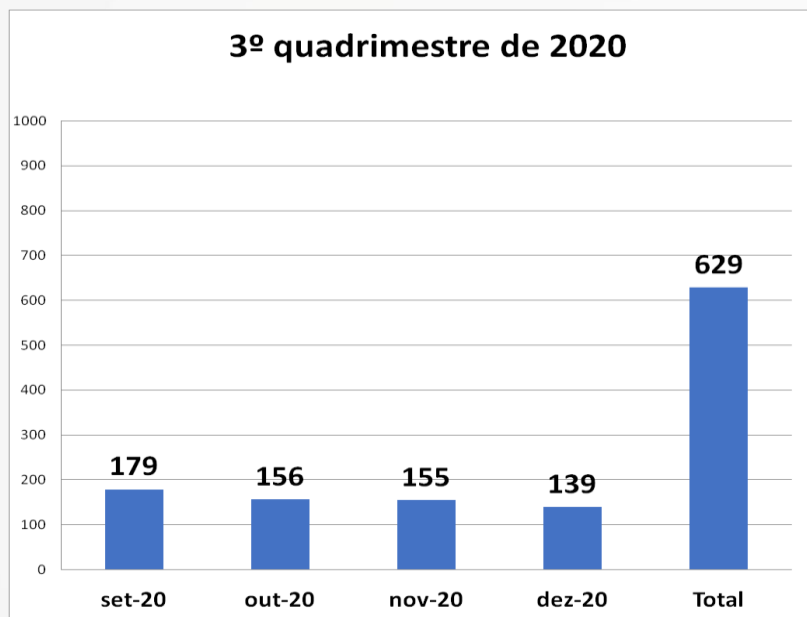
Dados do NVH-HPM

Comparando o 3º quadrimestre de 2021 com o mesmo período de 2020, o número de partos no hospital apresentou uma redução de 5% e, quando analisado os tipos de partos (normal e cesariana), observa-se uma redução percentual de 3% nos partos normais.

PRESTAÇÃO DE CONTAS


Dados da Produção de Serviços no SUS:
Produção de Atenção Ambulatorial Especializada e Hospitalar por Grupo de Procedimentos

CENTRO CIRÚRGICO - PROCEDIMENTOS CIRÚRGICOS - HPM



Dados da NVH-HPM

Comparando o 3º quadrimestre de 2021 com o mesmo período de 2020, identifica-se um aumento de 29% no número total de cirurgias realizadas no hospital. Conforme Ato da Secretária, Resolução nº 8/2021 de 15/05/21, foi liberado retorno das cirurgias/procedimentos eletivos em até 30%.



PRESTAÇÃO DE CONTAS

Dados da Produção de Serviços no SUS:
Produção de Atenção Ambulatorial Especializada e Hospitalar por Grupo de Procedimentos

CENTRO CIRÚRGICO POR ESPECIALIDADE - HPM

Cirurgias realizadas	3º QUADR. 2020	3º QUADR. 2021	Var %
Plástica	48	48	-
Geral	198	251	26,8%
Urológica	56	116	107,1%
Cirurgia Vascular	38	93	144,7%
Neurocirurgia	74	73	-1,4%
Ortopédica	97	75	-22,7%
Pediátrica	38	53	39,5%
Cardíaca / Torácica	3	1	-66,7%
Bucomaxilo	7	15	114,3%
Otorrinolaringológica	12	22	83,3%
Traqueostomias	21	28	33,3%
Oftalmológica	1	4	300,0%
Gineco/Obstétrica	3	4	33,3%
Transplante	0	2	200,0%
Cirurgia cabeça/pescoço	9	1	-88,9%
Pneumologia	23	27	17,4%
Odontologia	1	0	-100,0%
TOTAL	629	813	29,3%

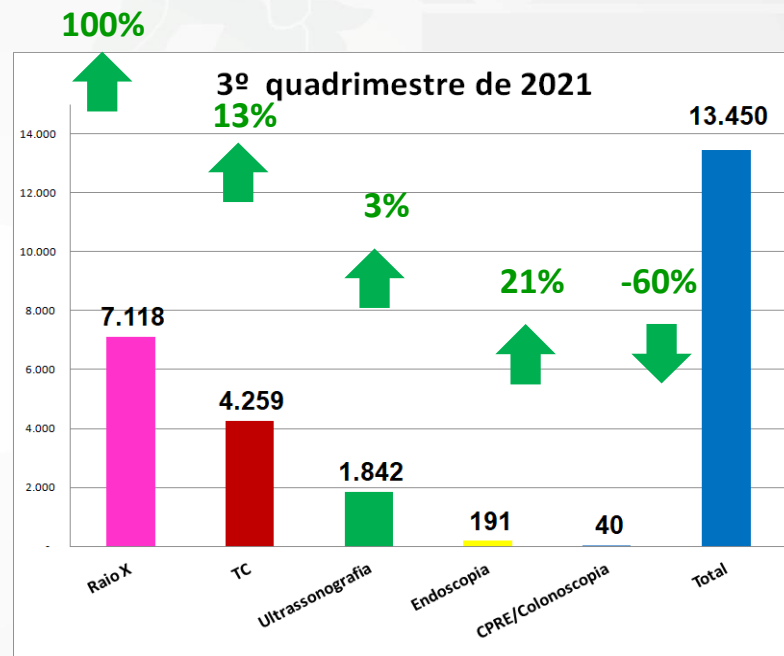
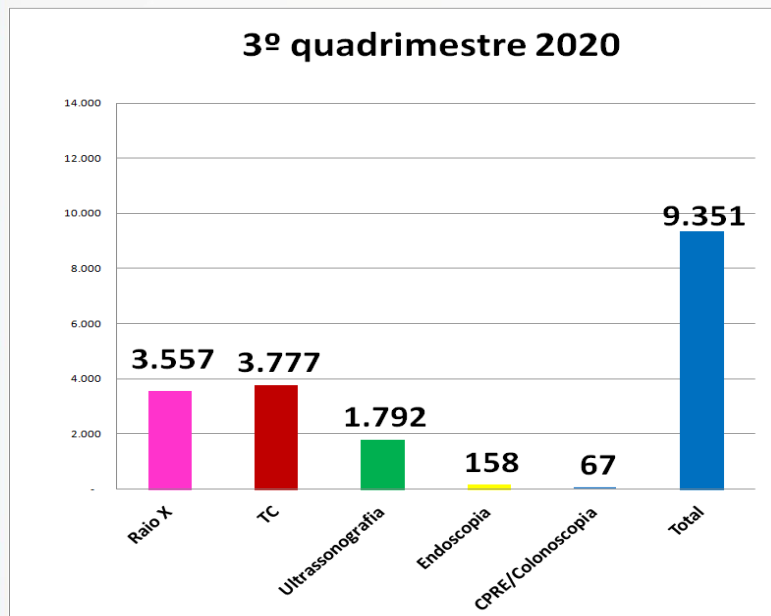
Comparando o 3º quadrimestre de 2021 com o mesmo período de 2020, nota-se um aumento significativo em algumas especialidades cirúrgicas (Vascular, Urológica, Pediátrica e Geral), motivados tanto pela urgência e emergência como por cirurgias eletivas. As cirurgias de Cabeça e Pescoço passaram a ser realizadas no HSJB, por esse motivo houve redução no número dessa especialidade no HPM.



PRESTAÇÃO DE CONTAS


Dados da Produção de Serviços no SUS:
Produção de Atenção Ambulatorial Especializada e Hospitalar por Grupo de Procedimentos

EXAMES DE IMAGEM - HPM



Dados do NVH-HPM

No comparativo dos quadrimestres, os exames de imagem tiveram um aumento de 44%, motivados pelo aumento dos atendimentos, internações e das cirurgias, acompanhando o perfil do hospital no quadrimestre.



PRESTAÇÃO DE CONTAS

Dados da Produção de Serviços no SUS:
Produção de Atenção Ambulatorial Especializada e Hospitalar por Grupo de Procedimentos

Atendimentos de outros profissionais e Serviços ligados a assistência - HPM

Outros Profissionais	3º QUADR. 2020	3º QUADR. 2021	Variação %
Fisioterapia	56.318	57.751	3%
Psicologia	8.251	11.862	44%
Serviço Social	20.772	23.356	12%
Fonoaudiologia (Total)	2.854	2.495	-13%
Teste orelhinha	805	724	-10%
Fonoterapia	2.049	1.771	-14%
Odontologia			
Atendimentos	51	151	196%
Procedimentos	2.521	3.029	20%

Outros Serviços	3º QUADR. 2019	3º QUADR. 2021	Variação %
Exames realizados no Laboratório	184.991	166.508	-10%
Nº prescrições à farmácia	32.472	41.010	26%
Qtde de medicamentos dispensados	607.035	654.699	8%

Dados do NVH-HPM

Na análise comparativa, nota-se no 3º quadrimestre de 2021 um aumento nos atendimentos da Odontologia em 196%, Psicologia em 44%, Serviço Social em 12% e Fisioterapia em 3%. Apenas o serviço de Fonoaudiologia teve uma redução de 13%.

Os exames laboratoriais tiveram uma redução de 10% e a quantidade de medicamentos dispensados um aumento de 8%.

Os atendimentos e serviços ligados a assistência, normalmente, acompanham os demais indicadores e estão diretamente relacionados ao perfil dos pacientes internados.



Macaé
PREFEITURA
Secretaria | SAÚDE

PRESTAÇÃO DE CONTAS

Dados da Produção de Serviços no SUS:
Produção de Atenção Ambulatorial
Especializada e Hospitalar por Grupo de
Procedimentos

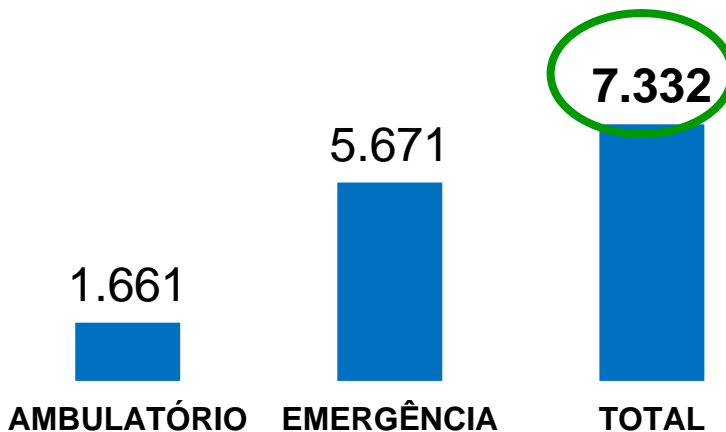
HOSPITAL PÚBLICO MUNICIPAL DA SERRA EVANGELINA FLORES DA SILVA (HPMS)

PRESTAÇÃO DE CONTAS

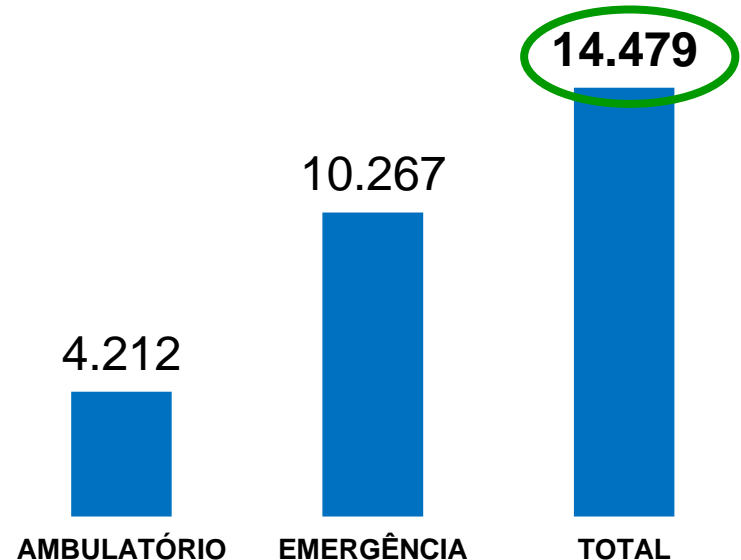
Dados da Produção de Serviços no SUS:
Produção de Atenção Ambulatorial Especializada e Hospitalar por Grupo de Procedimentos

ATENDIMENTOS NO AMBULATÓRIO E EMERGÊNCIA - HPMS

3º Quadrimestre de 2020




3º Quadrimestre de 2021



Fonte: HPMS

Comparando o 3º quadrimestre de 2021 com o mesmo período em 2020, constata-se um aumento no total de atendimentos de 97%, sendo de 154% dos atendimentos de Ambulatório e de 81% da Emergência, ambos em decorrência da redução da pandemia que proporcionou uma maior procura dos serviços assistenciais do HPMS no 3º quadrimestre de 2021.

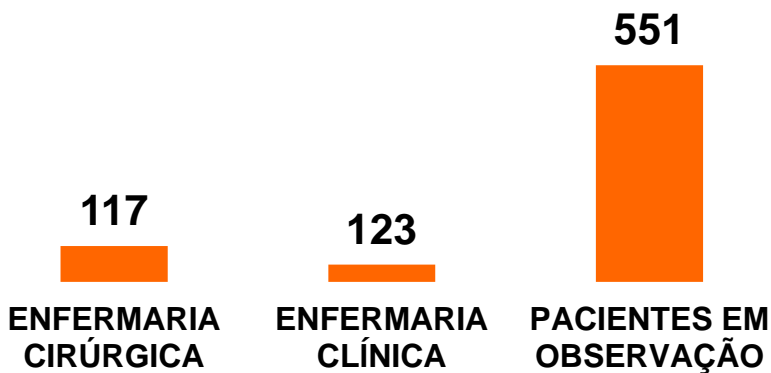


PRESTAÇÃO DE CONTAS

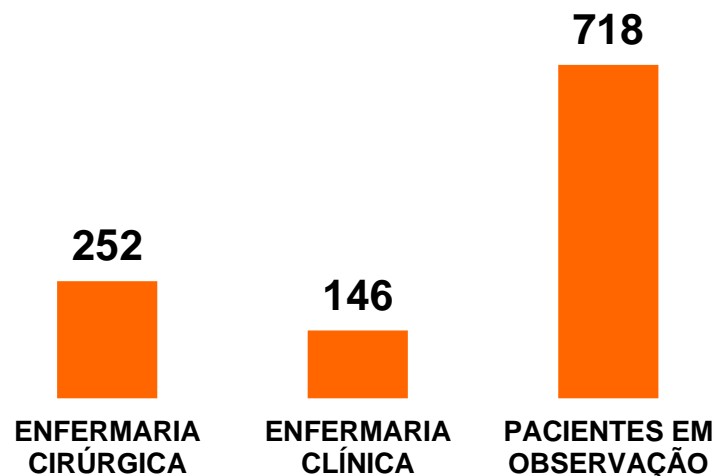
Dados da Produção de Serviços no SUS:
Produção de Atenção Ambulatorial
Especializada e Hospitalar por Grupo de
Procedimentos

INTERNAÇÃO/OBSERVAÇÃO - HPMS

3º Quadrimestre de 2020




3º Quadrimestre de 2021



Fonte: HPMS

Comparando o 3º quadrimestre de 2021 com o mesmo período em 2020, constata-se que no geral houve um aumento de 41% no total de internações, sendo 30% de pacientes em observação e 115% nas internações da enfermaria cirúrgica e de 19% na enfermaria clínica.

Cabe destacar que o HPMS retornou com os procedimentos cirúrgicos regularmente no 3º quadrimestre de 2021.

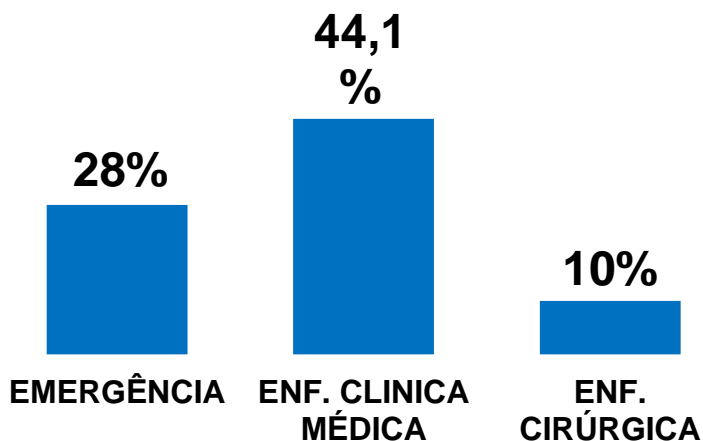


PRESTAÇÃO DE CONTAS

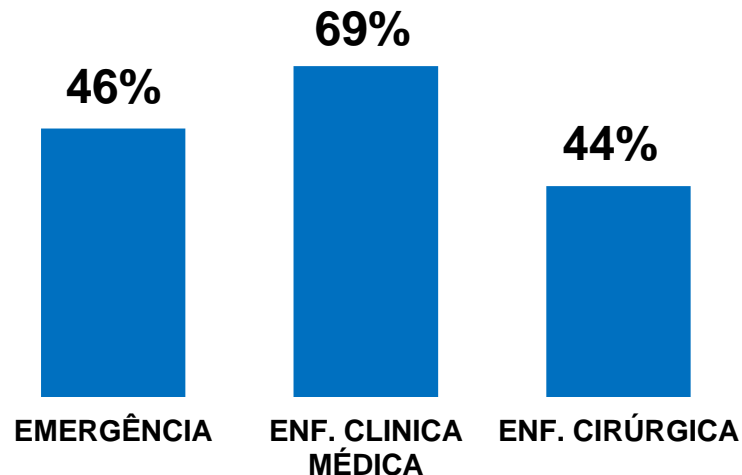
Dados da Produção de Serviços no SUS:
Produção de Atenção Ambulatorial
Especializada e Hospitalar por Grupo de
Procedimentos

TAXA DE OCUPAÇÃO - HPMS

3º Quadrimestre de 2020



3º Quadrimestre de 2021



Fonte: HPMS

Comparando o 3º quadrimestre de 2021 com o mesmo período em 2020, constata-se um aumento nas taxas de ocupação da Emergência em 18%, da Enfermaria Cirúrgica em 34% e da Enfermaria Clínica de 25%. Esse aumento motivado pela redução do número de casos da pandemia que proporcionou maior assistência aos munícipes nas cirurgias e nas internações clínicas.



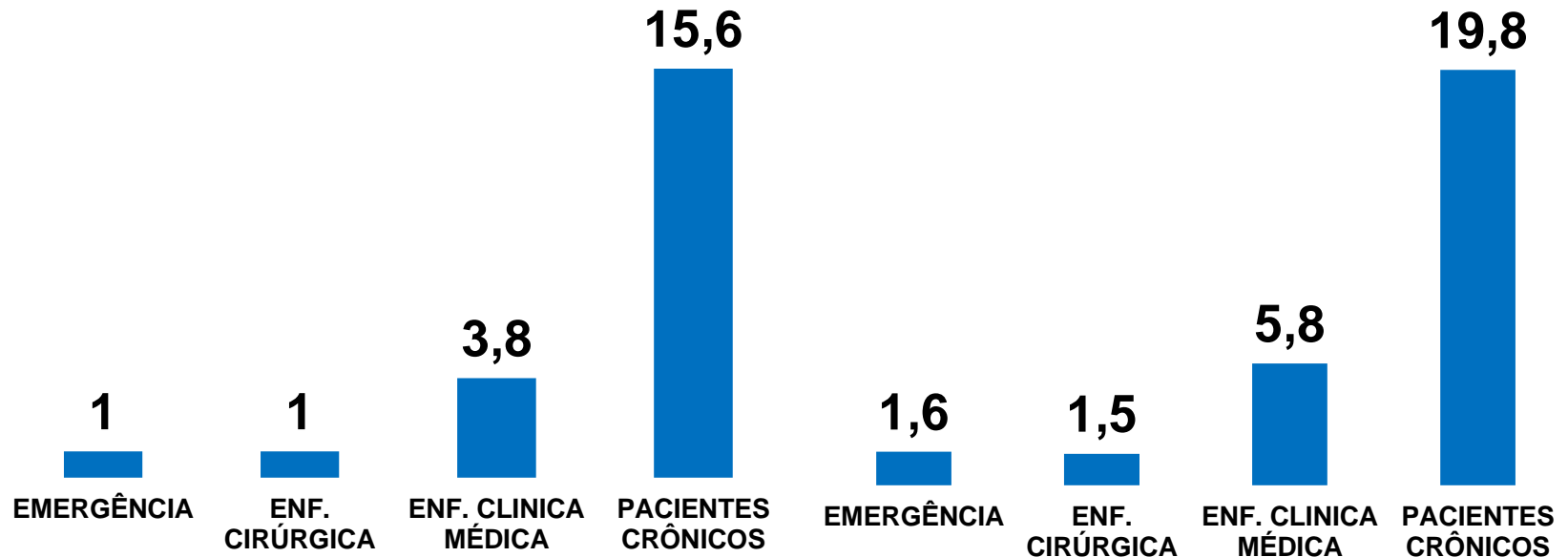
PRESTAÇÃO DE CONTAS

Dados da Produção de Serviços no SUS:
Produção de Atenção Ambulatorial Especializada e Hospitalar por Grupo de Procedimentos

TEMPO MÉDIO DE PERMANÊNCIA (em dias) - HPMS

3º Quadrimestre de 2020

3º Quadrimestre de 2021



Fonte: HPMS

No 3º quadrimestre de 2021 observa-se que o Tempo Médio de Permanência dos pacientes internados tiveram um pequeno aumento quando comparado ao 3º quadrimestre de 2020. Todos os indicadores permanecem dentro dos parâmetros preconizados.

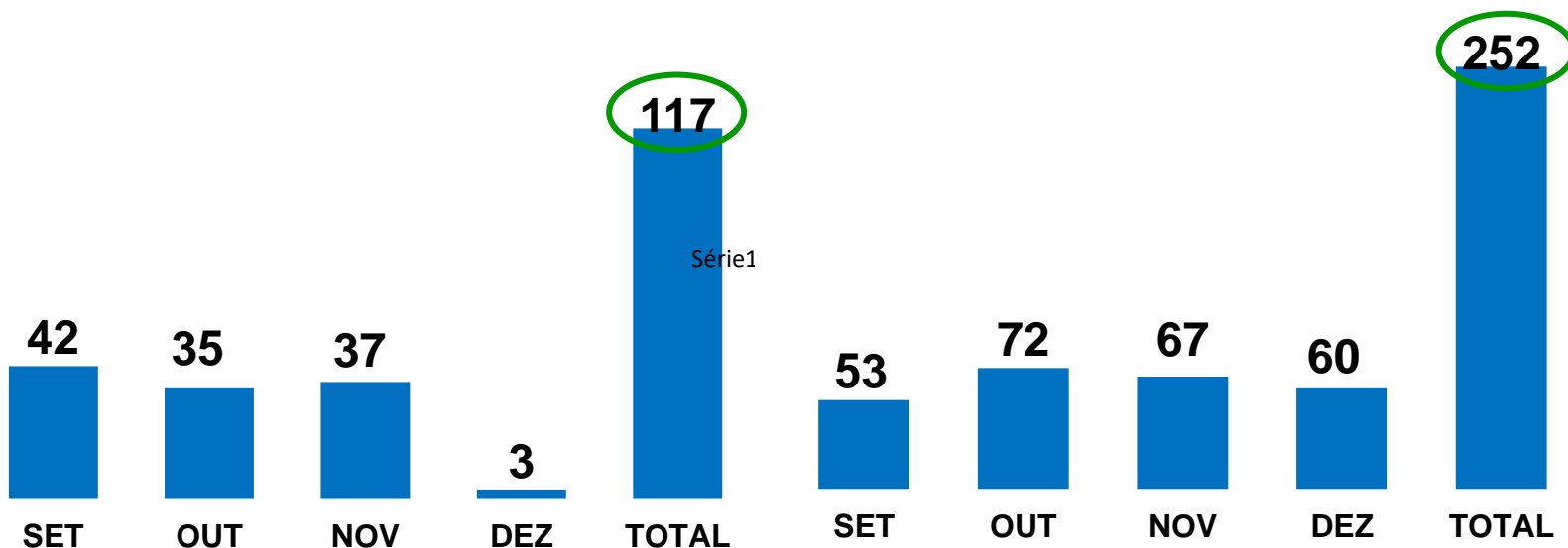
PRESTAÇÃO DE CONTAS

Dados da Produção de Serviços no SUS:
Produção de Atenção Ambulatorial Especializada e Hospitalar por Grupo de Procedimentos

CIRURGIAS REALIZADAS - HPMS


3º Quadrimestre de 2020

3º Quadrimestre de 2021



Fonte: HPMS

Nota-se um aumento de 115% das cirurgias no 3º quadrimestre de 2021 em comparação ao 3º quadrimestre de 2020. E conforme apresentado anteriormente, o número de cirurgias eletivas de 2020 foram afetados em virtude da pandemia do Covid 19.



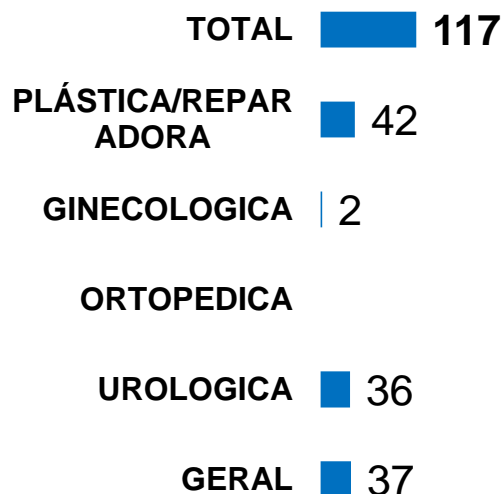


PRESTAÇÃO DE CONTAS

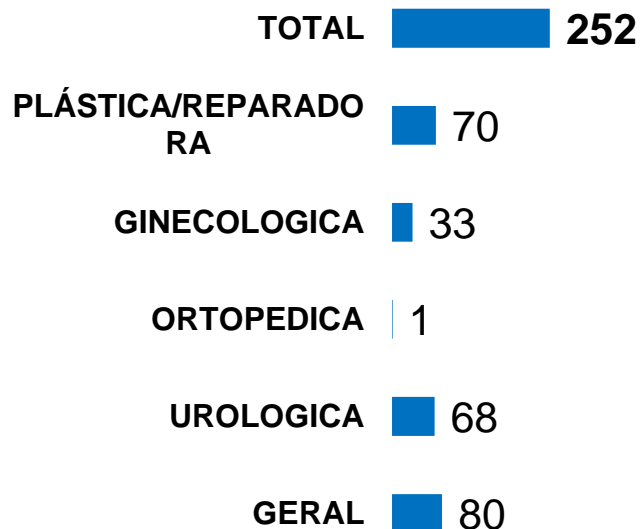
Dados da Produção de Serviços no SUS:
Produção de Atenção Ambulatorial
Especializada e Hospitalar por Grupo de
Procedimentos

Cirurgias/procedimentos por Especialidade HPMS

3° Quadrimestre de 2020



3° Quadrimestre de 2021



Fonte: HPMS

No 3° quadrimestre de 2021, das cirurgias/procedimentos realizados, com a retomada das cirurgias eletivas, nota-se um aumento em todas as especialidades, com destaque para as cirurgias ginecológicas, gerais, urológicas e plásticas/reparadoras.



Macaé
P R E F E I T U R A
Secretaria | SAÚDE

PRESTAÇÃO DE CONTAS

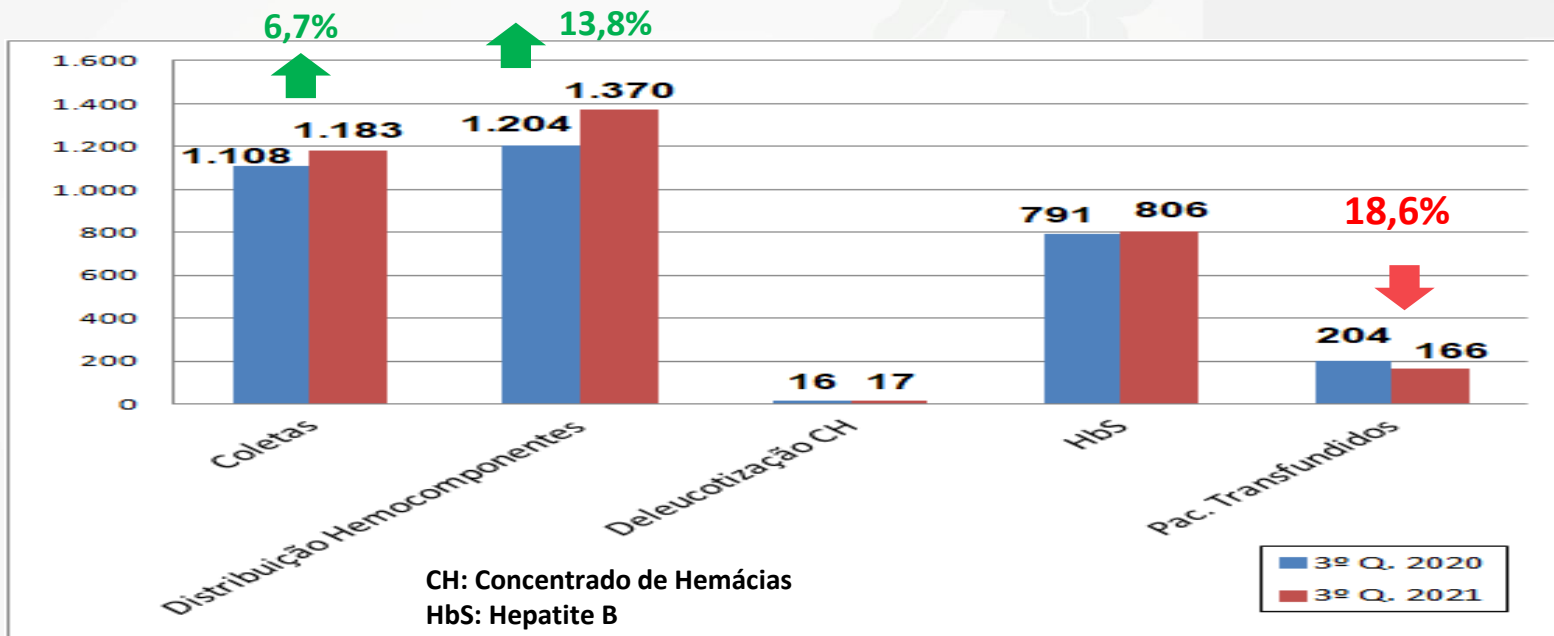
Dados da Produção de Serviços no SUS:
Produção de Atenção Ambulatorial
Especializada e Hospitalar por Grupo de
Procedimentos

SERVIÇO MUNICIPAL DE HEMOTERAPIA

PRESTAÇÃO DE CONTAS

Dados da Produção de Serviços no SUS:
Produção de Atenção Ambulatorial Especializada e Hospitalar por Grupo de Procedimentos

SERVIÇO MUNICIPAL DE HEMOTERAPIA



Fonte: Coordenação Hemoterapia Municipal

Vale destacar que no 3º quadrimestre de 2021 houve um aumento de 6,7% no número de coletas e de 13,8% na distribuição de hemocomponentes, porém nota-se uma redução de 18,6% no número de pacientes transfundidos. Isso pode ser explicado pelo aumento de pacientes que necessitam de maior quantidade de hemocomponentes e a elevada demanda de abastecimento da agência transfusional do HPM, que utilizou aproximadamente 70% dos hemocomponentes produzidos no município nesse período.



Macaé
P R E F E I T U R A
Secretaria | SAÚDE

PRESTAÇÃO DE CONTAS

Dados da Produção de Serviços no SUS:
Produção de Atenção Ambulatorial
Especializada e Hospitalar por Grupo de
Procedimentos

UNIDADE DE PRONTO ATENDIMENTO 24H UPA LAGOMAR

PRESTAÇÃO DE CONTAS

Dados da Produção de Serviços no SUS:
Produção de Atenção Ambulatorial Especializada e Hospitalar por Grupo de Procedimentos

UPA LAGOMAR

ATENDIMENTOS PROFISSIONAIS DE SAÚDE	2020					2021					VAR %
	SET	OUT	NOV	DEZ	TOTAL 3o QUADR	SET	OUT	NOV	DEZ	TOTAL 3o QUADR	
Atendimento Médico Clínico de U/E	3.805	4.333	4.413	4.334	16.885	4.756	4.636	5.077	8.043	22.512	33,3%
Atendimento Médico Pediátrico de U/E	724	911	825	1055	3.515	1.177	1299	1517	2747	6.740	91,7%
Atendimento Serviço Social de U/E	222	-	-	-	222	527	571	827	581	2.506	1028,8%
Consulta de repouso (CM + Pediatria)	91	82	66	78	317	-	115	160	200	475	49,8%
Atendimento de Enfermagem											
Classificação de Risco	2.085	2.246	2.246	2.893	9.470	4.081	3.832	4.276	6.615	18.804	98,6%
Atendimento de enfermagem nível médio	2.520	2.477	2.546	2.654	10.197	4.445	9.329	10.748	16.223	40.745	299,6%
Curativos(ambulatorio e U/E)	80	89	75	155	399	25	27	12	25	89	-77,7%
Outros procedimentos (Debridamento, drenagem, Sutura, retirada de pontos, corpo estranho, etc)	45	48	60	84	237	40	19	27	15	101	-57,4%
Nebulização	84	85	55	41	265	328	283	411	715	1.737	555,5%
Aferimento de pressão arterial	1.224	1.678	1.075	1.662	5.639	4.247	4.189	5.077	5.077	18.590	229,7%
E.C.G.	101	101	113	163	478	117	101	99	99	416	-13,0%
H.G.T.	264	249	211	196	920	208	223	221	221	873	-5,1%
Outros Procedimentos											
Raio X	121	158	144	389	812	626	978	994	994	3.592	342,4%
Exames Laboratoriais	1.792	1921	1854	1799	7.366	2.629	3228	2973	3058	11.888	61,4%
Atendimentos do Serviço de Farmácia											
Dispensação de Medicamentos AB	3.341	3.181	3.133	Ñ INFORM.	9.655	4.547	4.488	5.097	7.893	22.025	
Dispensação de Medicamentos Espec.	881	792	743	Ñ INFORM.	2.416	868	967	904	801	3.540	

Fonte: Coordenação UPA Lagomar

Houve aumento nos atendimentos médicos (clínicos e pediátricos) e também um aumento significativo na Nebulização e nos exames de Raio X. Os exames laboratoriais passaram a ser quantificados por tipos de exames e não mais por pacientes, aumentando o quantitativo total deste indicador, quando comparado os dois quadrimestres. A dispensação de medicamentos não foi possível efetuar análise, pois não foi informado os indicadores de dezembro de 2020.



Macaé
P R E F E I T U R A
Secretaria | SAÚDE

PRESTAÇÃO DE CONTAS

Dados da Produção de Serviços no SUS:
Produção de Atenção Ambulatorial
Especializada e Hospitalar por Grupo de
Procedimentos

UNIDADE DE PRONTO ATENDIMENTO 24H UPA BARRA

PRESTAÇÃO DE CONTAS

Dados da Produção de Serviços no SUS:
Produção de Atenção Ambulatorial Especializada e Hospitalar por Grupo de Procedimentos

UPA BARRA

ATENDEMENTOS PROFISSIONAIS DE SAÚDE	2020					2021					Var %
	SET	OUT	NOV	DEZ	TOTAL 3o QUADR	SET	OUT	NOV	DEZ	TOTAL 3o QUADR	
Atendimento Médico Clínico de U/E	5.823	5.475	5.846	4.895	22.039	5.869	6.071	6.671	13.710	32.321	46,65%
Atendimento Médico Pediátrico de U/E	1.635	1.788	1.943	1.617	6.983	1.330	1.168	1.013	813	4.324	-38,08%
Atendimento Serviço Social de U/E	882	1.143	1.351	900	4.276	840	876	768	686	3.170	-25,87%
Atendimento de Enfermagem											
Classificação de Risco	5.781	5.039	4.864	3.737	19.421	3.738	4.026	3.912	8.686	20.362	4,85%
Acolhimento	5.781	5.039	4.864	3.737	19.421	3.738	4.026	3.912	8.686	20.362	4,85%
Consulta de enfermagem (curativo)	65	51	69	43	228	234	238	246	278	996	336,84%
Atendimento de enfermagem nível médio	3.312	3.477	3.625	3.496	13.910	12.954	13.374	12.420	17.222	55.970	302,37%
Outros procedimentos (Debridamento, drenagem, Sutura, retirada de pontos, corpo	18	42	49	24	133	23	24	23	30	100	-24,81%
Nebulização	45	158	138	122	463	127	142	118	138	525	13,39%
Aferimento de pressão arterial	2.979	385	434	856	4.654	2.552	2.642	2.467	6.213	13.874	198,11%
E.C.G.	83	83	94	46	306	271	281	282	297	1.131	269,61%
H.G.T.	398	326	398	277	1.399	254	264	210	221	949	-32,17%
Outros Procedimentos											
Raio X	989	1.526	1.405	1.286	5.206	1.045	1.074	1.072	1.015	4.206	-19,21%
Exames Laboratoriais	4.645	4.635	4.856	5.143	19.279	3.366	2.803	2.634	2.704	11.507	-40,31%
Atendimentos do Serviço de Farmácia											
Dispensação de Medicamentos AB	359.503	360.103	291.482	287.904	1.298.992	244.851	245.344	248.714	361.008	1.099.917	-15,33%
Dispensação de Medicamentos Especiais	28.266	29.472	31.784	32.124	121.646	29416	29.458	29.312	25.057	113.243	-6,91%

Fonte: Coordenação UPA Barra

Com o fechamento do CTC I (Centro de Triagem de Coronavírus) em 09/12/21, a UPA Barra absorveu parte dos atendimentos de pacientes com sintomas gripais, o que representou um aumento nos atendimentos clínicos em 46,65%, em específico no mês de dezembro de 2021. Houve redução de 38% nos atendimentos pediátricos motivado pela redução de pediatras que passaram em concurso e deixaram a unidade, fazendo com que alguns dias tivessem um ou nenhum médico pediatra, mantendo o atendimento assim fechado.



Macaé
P R E F E I T U R A
Secretaria | SAÚDE

PRESTAÇÃO DE CONTAS

Dados da Produção de Serviços no SUS:
Produção de Atenção Ambulatorial
Especializada e Hospitalar por Grupo de
Procedimentos

PRONTO SOCORRO MUNICIPAL PSM

PRESTAÇÃO DE CONTAS

Dados da Produção de Serviços no SUS:
Produção de Atenção Ambulatorial Especializada e Hospitalar por Grupo de Procedimentos

Pronto Socorro Municipal

ATENDIMENTOS PROFISSIONAIS DE SAÚDE	2020					2021				
	SET	OUT	NOV	DEZ	TOTAL 3o QUADR	SET	OUT	NOV	DEZ	TOTAL 3o QUADR
Atendimento Médico Clínico de U/E	4.739	5.402	-	-	10.141	5.715	5.168	8.327	6.816	26.026
Atendimento Serviço Social de U/E	1.325	1.610	-	-	2.935	1.862	1.754	1.833	1.708	7.157
Atendimento Nutrição	218	235	-	-	453	117	132	114	141	504
Atendimento Psicologia	191	225	-	-	416	221	208	89	89	607
Atendimento Fisioterapia	316	265	-	-	581	470	436	183	658	1.747
Curativos(ambulatorio e U/E)	67	63	-	-	130	47	209	99	272	627
Outros procedimentos (Debridamento, drenagem, Sutura, retirada de pontos, corpo estranho, etc)	1.323	1.454	-	-	2.777	88	93	61	92	334
Nebulização	62	25	-	-	87	6	-	-	-	6
Aferição de pressão arterial	5.042	4.973	-	-	10.015	7.830	7.785	4.999	6.576	27.190
E.C.G.	575	424	-	-	999	566	532	644	574	2.316
H.G.T.	2.317	1.913	-	-	4.230	5.849	5.738	2.412	3.508	17.507
OUTROS PROCEDIMENTOS										
Raio X	1.219	1.462	-	-	2.681	3.665	3.458	2.275	3.954	13.352
Dispensação de Medicamentos At. Básica	13.715	14.048	-	-	27.763	68.836	55.731	46.873	62.248	233.688
Dispensação de Medicamentos Espec.	8.559	6.112	-	-	14.671	31.811	31.811	20.682	30.553	114.857
Laboratório (coleta)	522	639	-	-	1.161	2.668	2.602	2.937	5.654	13.861

Fonte: Coordenação P. S. Municipal

Não foi possível fazer a análise comparativa dos quadrimestres, pois em 2020 a Unidade não informou a produção dos meses de novembro e dezembro. No 3º quadrimestre de 2021, nota-se um aumento significativo do atendimento médico em novembro e dezembro e da Fisioterapia em dezembro. Os indicadores do grupo “Outros Procedimentos” (Raio-X, Dispensação de Medicamentos e Laboratório-coleta) apresentaram aumento em todo período.



Macaé
P R E F E I T U R A
Secretaria | SAÚDE

PRESTAÇÃO DE CONTAS

Dados da Produção de Serviços no SUS:
Produção de Atenção Ambulatorial
Especializada e Hospitalar por Grupo de
Procedimentos

PRONTO SOCORRO DO AEROPORTO PSA

PRESTAÇÃO DE CONTAS

Dados da Produção de Serviços no SUS:
Produção de Atenção Ambulatorial Especializada e Hospitalar por Grupo de Procedimentos

Pronto Socorro Aeroporto

ATENDIMENTOS / PROCEDIMENTOS	2020					2021					VAR %
	SET	OUT	NOV	DEZ	TOTAL 3o QUADR	SET	OUT	NOV	DEZ	TOTAL 3o QUADR	
Atendimento Médico Clínico de U/E	3.689	4.026	4.250	4.288	16.253	4.491	4.186	4.631	5.019	18.327	12,76%
Atendimento Médico Pediátrico de U/E	1.090	657	737	745	3.229	1.303	1.578	1.963	2.406	7.250	124,53%
Atendimento Médico Psiquiátrico de U/E	335	257	463	768	1.823	1.216	1.229	1.279	1.328	5.052	177,13%
Atendimento Médico Ambulatorial	1.162	1.403	1.406	1.876	5.847	2.202	2.210	2.475	2.537	9.424	61,18%
Atendimento Serviço Social de U/E	503	462	406	436	1.807	476	508	567	656	2.207	22,14%
ATENDIMENTO DE ENFERMAGEM											
Consulta de enfermagem (curativo)						1.513	1.530	1.703	1.719	6.465	-
Atendimento de enfermagem nível médio						33.135	33.737	37.267	38.087	142.226	-
Curativos(ambulatorio e U/E)	1.588	2.676	2.549	2.231	9.044	3.613	3.723	2.935	3.833	14.104	55,95%
Outros procedimentos (Debridamento, drenagem, Sutura, retirada de pontos, corpo estranho, extração de unha, etc)	353	481	446	920	2.200	1.587	1.664	1.846	1.709	6.806	209,36%
Nebulização	2.674	2.970	3.158	3.379	12.181	7.698	7.731	8.235	8.438	32.102	163,54%
Aferição de pressão arterial	3.975	4.115	4.338	4.512	16.940	5.600	5.639	6.102	6.204	23.545	38,99%
E.C.G.	845	995	1.079	1.277	4.196	1.870	1.970	2.234	2.312	8.386	99,86%
H.G.T.	1.955	2.345	2.651	2.970	9.921	3.925	4.019	4.980	4.985	17.909	80,52%
Vacinação	1.376	1.982	1.773	1.042	6.173	3.470	3.464	4.292	4.458	15.684	154,07%
Teste Pezinho	33	69	48	43	193	37	39	48	20	144	-25,39%
OUTROS PROCEDIMENTOS											
Raio X	975	880	1.117	707	3.679	1.613	1.261	1.301	1.372	5.547	50,77%
Odonto						735	678	768	662	2.843	-
SERVIÇOS DO SERVIÇO DA FARMÁCIA											
Administração de Medicamentos (CM)	3.917	4.197	4.302	4.591	17.007	5.812	5.971	6.320	6.512	24.615	44,73%
Dispensação de Medicamentos BA	437.168	469.713	469.698	587.316	1.963.895	585.207	625.237	812.568	932.341	2.955.353	50,48%
Dispensação de Medic. Espec.	82.557	120.835	120.920	412.892	737.204	146.523	154.698	174.893	165.052	641.166	-13,03%

Fonte: Coordenação P. S. Aeroporto

No comparativo dos quadrimestres, nota-se um aumento no número de atendimentos clínicos e pediátricos decorrentes da pandemia. O número de vacinação também aumentou, pois a unidade é polo da vacinação do COVID/19, elevando bastante os números com relação a 2020. O PSA não está mais realizado o teste do pezinho devido a grande demanda de vacina no mesmo setor que era feito o teste. No mês de junho/21 o serviço de Odontologia retornou para a unidade.



Macaé
P R E F E I T U R A
Secretaria | SAÚDE

PRESTAÇÃO DE CONTAS

Dados da Produção de Serviços no SUS:
Produção de Atenção Ambulatorial
Especializada e Hospitalar por Grupo de
Procedimentos

UNIDADE MISTA DE SAÚDE 24H - SANA

PRESTAÇÃO DE CONTAS

Dados da Produção de Serviços no SUS:
Produção de Atenção Ambulatorial Especializada e Hospitalar por Grupo de Procedimentos

Unidade Mista do Sana

ATENDIMENTOS PROFISSIONAIS DE SAÚDE	2020					2021					Var %
	SET	OUT	NOV	DEZ	TOTAL 3o QUADR	SET	OUT	NOV	DEZ	TOTAL 3o QUADR	
Atendimento Médico Clínico de U/E	425	420	450	585	1.880	357	402	391	489	1.639	-12,82%
Acolhimento e Class. De Risco	110	420	430	420	1.380	65	61	73	80	279	-79,78%
Curativos(ambulatório e U/E)	30	29	47	29	135	214	144	411	190	959	610,37%
Preventivo	-	30	25	-	55	81	86	69	79	315	472,73%
Outros procedimentos (Debridamento, drenagem, Sutura, retirada de pontos, corpo estranho, temperatura, etc)	445	76	118	76	715	769	975	915	1.127	3.812	433,15%
Inalação e Nebulização					-	1	3	5	17	26	
Aferição de pressão arterial	300	350	450	350	1.450	897	1.147	856	1.347	4.247	192,90%
E.C.G.	20	11	31	11	73	14	22	60	52	148	102,74%
Remoção	15	12	22	34	83	29	28	26	27	110	32,53%
H.G.T.	30	31	20	31	112	35	455	224	864	1.578	1308,93%
OUTROS PROCEDIMENTOS											
Administração de Medicamento	375	253	239	253	1.120	347	267	595	948	2.157	92,59%
Exames Laboratoriais	56	75	82	75	288	155	112	130	135	532	84,72%
Dispensação de Medicamentos BA	26.876	27.897	27.881	27.897	110.551	31.665	35.333	36.422	37.554	140.974	27,52%
Dispensação de Medicamentos Espec.	5.731	5.840	5.850	5.840	23.261	9.197	8.996	8.134	9.349	35.676	53,37%

Fonte: Coordenação Unid. Mista Sana

Na análise comparativa dos quadrimestres, vale destacar o aumento de 192% de aferição de pressão devido ao grande número de pacientes com queixa de dor de cabeça em estado gripal. Nota-se também aumento significativo de curativos, suturas e retirada de pontos devido ao grande número de quedas em cachoeiras e de trabalhadores que sofreram pequenos acidentes. O exame de Eletrocardiograma tem sido oferecido a população, devido a distância de Macaé e o exame de Glicemia (HGT) aumentou devido ao número de pacientes com sensação de desmaio em estado gripal.



Macaé
P R E F E I T U R A
Secretaria | SAÚDE

PRESTAÇÃO DE CONTAS

Dados da Produção de Serviços no SUS:
Produção de Atenção Ambulatorial
Especializada e Hospitalar por Grupo de
Procedimentos

UNIDADE MISTA DE SAÚDE 24H – CÓRREGO DO OURO

PRESTAÇÃO DE CONTAS

Dados da Produção de Serviços no SUS:
Produção de Atenção Ambulatorial Especializada e Hospitalar por Grupo de Procedimentos

Unidade Mista de Córrego do Ouro

UNIDADE MISTA CÓRREGO DO OURO - UMS					
ATENDIMENTOS PROFISSIONAIS DE SAÚDE	SET	OUT	NOV	DEZ	TOTAL 3o QUADR
Atendimento Médico Clínico de U/E	561	549	546	752	2.408
Atendimento Pediatria de U/E	125	195	195	195	710
Acolhimento e Class. De Risco	595	545	542	750	2.432
Curativos(ambulatório e U/E)	16	24	18	10	68
Outros procedimentos (Debridamento, drenagem, Sutura, retirada de pontos, corpo estranho, temperatura, etc)	43	34	31	142	250
Inalação e Nebulização	1	1	3	-	5
Aferição de pressão arterial	185	165	160	142	652
E.C.G.	3	8	5	2	18
Remoção	44	29	34	45	152
H.G.T.	51	47	45	60	203
OUTROS PROCEDIMENTOS					
Administração de Medicamento	270	246	255	343	1.114

Fonte: Coordenação HPMS

Foi realizada a inclusão do serviço de atendimento de Pediatria na UMS Córrego do Ouro à partir do mês de Junho de 2021. A Unidade passou a gerar os indicadores de produção a partir de 2021, por esse motivo, não há análise comparativa com o 3º quadrimestre de 2020.



Macaé
P R E F E I T U R A
Secretaria | SAÚDE

PRESTAÇÃO DE CONTAS

Dados da Produção de Serviços no SUS:
Produção de Atenção Ambulatorial
Especializada e Hospitalar por Grupo de
Procedimentos

SERVIÇO DE REMOÇÃO DE URGÊNCIA E EMERGÊNCIA - 192

PRESTAÇÃO DE CONTAS

Dados da Produção de Serviços no SUS:
Produção de Atenção Ambulatorial Especializada e Hospitalar por Grupo de Procedimentos

CONSOLIDADO DE ATENDIMENTOS ATENDIMENTOS/PROCEDIMENTOS	2021				Total 3º QUADR
	SET	OUT	NOV	DEZ	
ATENDIMENTO NA RESIDÊNCIA	142	521	419	435	1.375
ATENDIMENTO NA VIA PÚBLICA	20	37	40	33	110
ATENDIMENTO NAS UBSs e/ou ESFs	21	43	83	62	188
TRANSPORTE DO PACIENTE P PARECER DE ESPECIALISTA EM OUTRA UNIDADE	10	5	23	18	46
TRANSPORTE PARA REALIZAÇÃO DE EXAMES	10	29	18	21	68
TRANSPORTE PARA REALIZAÇÃO DE PROCEDIMENTO	28	60	40	38	138
TRANSPORTE INTRA HOSPITALAR (NO MUNICÍPIO)	13	81	66	74	161
TRANSPORTE DE RETORNO A UNIDADE ORIGEM	15	30	27	20	77
ALTA HOSPITALAR	10	36	31	20	87
TRANSPORTE OPERACIONAL/ADMINISTRATIVO	2	1	2	3	6
TRANSPORTE PARA OUTRO MUNICÍPIO	17	29	22	22	64
TOTAL GERAL	288	779	751	711	2.030



Macaé
P R E F E I T U R A
Secretaria | SAÚDE


PRESTAÇÃO DE CONTAS

Dados da Produção de Serviços no SUS:
Produção de Atenção Ambulatorial
Especializada e Hospitalar por Grupo de
Procedimentos



PANORAMA COVID-19

HPM

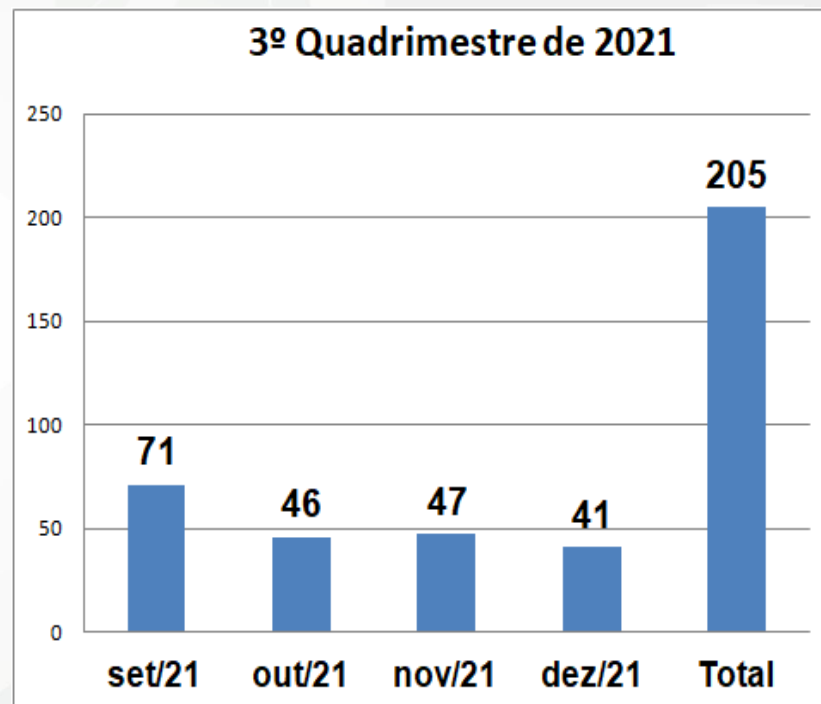
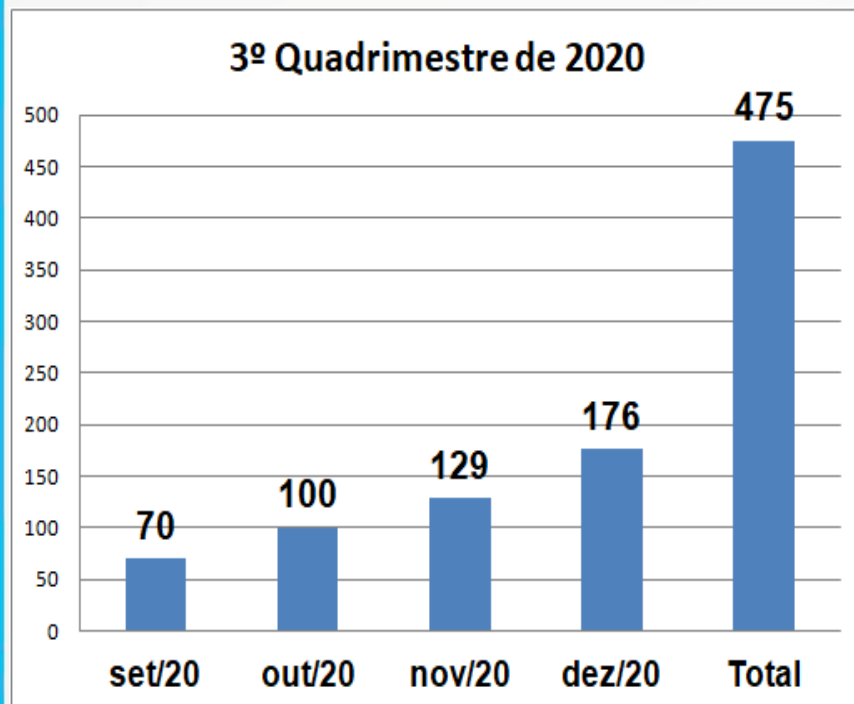





PRESTAÇÃO DE CONTAS

Dados da Produção de Serviços no SUS:
Produção de Atenção Ambulatorial Especializada e Hospitalar por Grupo de Procedimentos

INTERNAÇÃO COVID - HPM



Comparando o 3º quadrimestre de 2021 com o mesmo período de 2020, identifica-se uma redução de 43% no número total de pacientes que foram internados com COVID-19 no HPM.

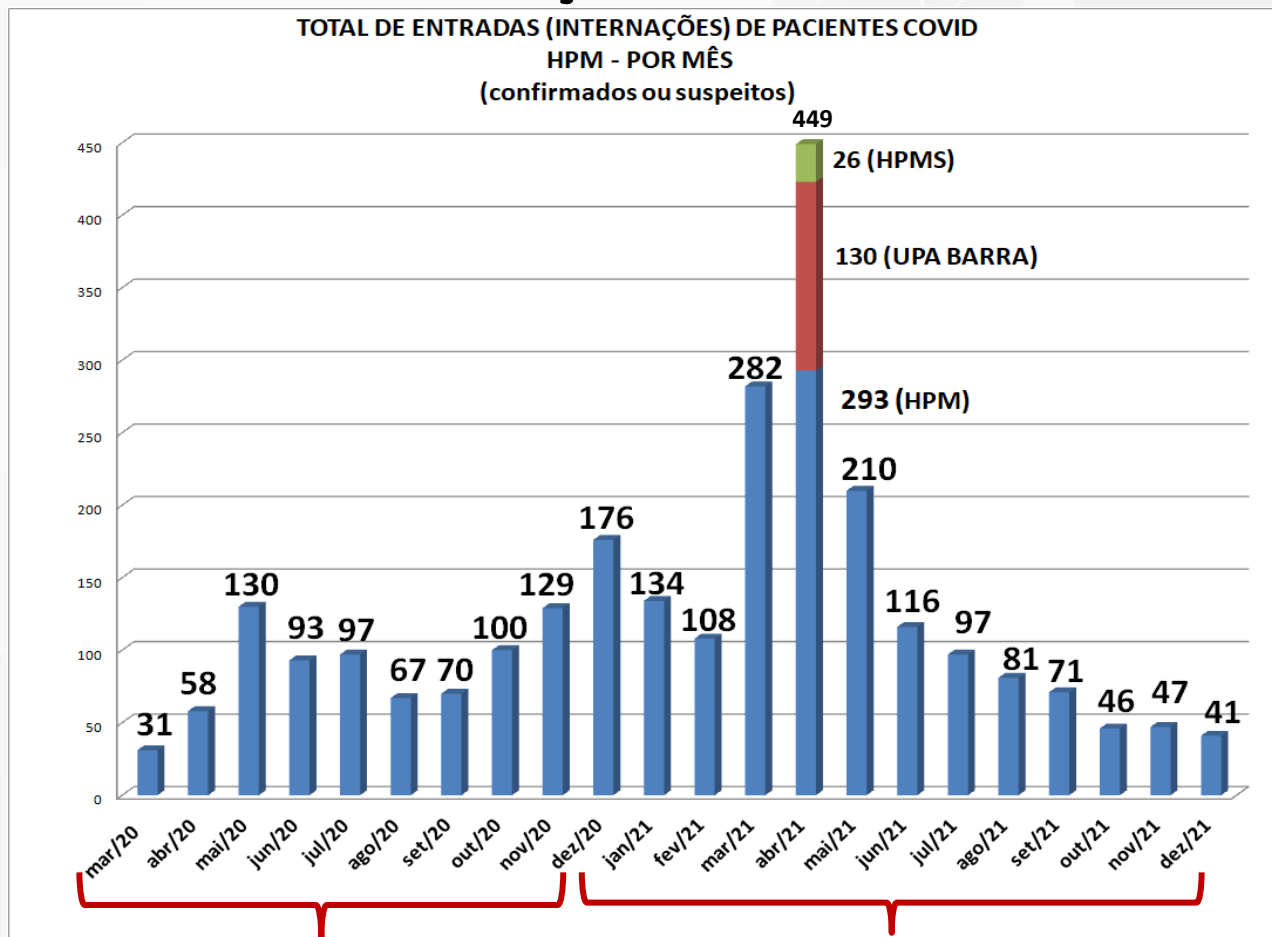




PRESTAÇÃO DE CONTAS

Dados da Produção de Serviços no SUS:
Produção de Atenção Ambulatorial Especializada e Hospitalar por Grupo de Procedimentos

INTERNAÇÃO COVID - HPM



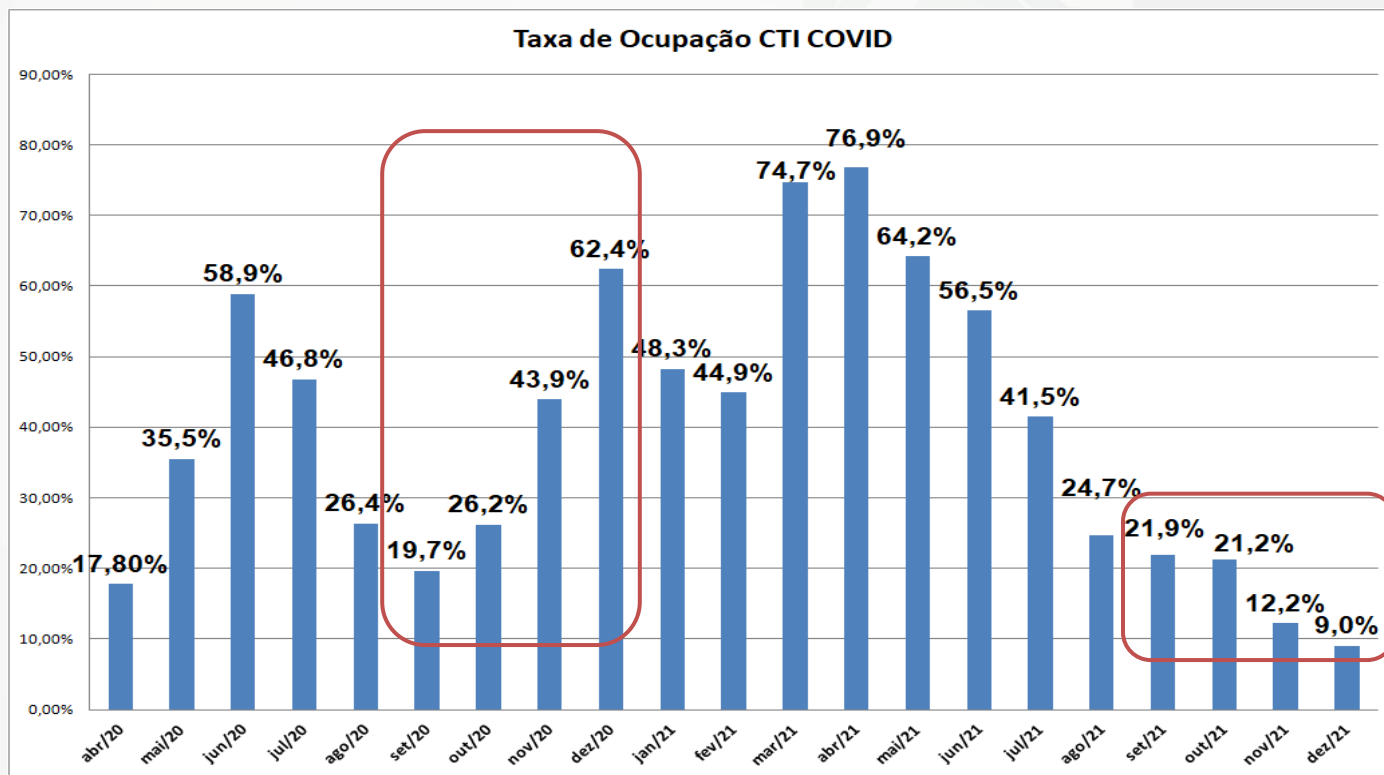
2020

2021

PRESTAÇÃO DE CONTAS

Dados da Produção de Serviços no SUS:
Produção de Atenção Ambulatorial Especializada e Hospitalar por Grupo de Procedimentos

COVID NO HPM



Fonte: Planejamento HPM (Sistema MV)


No 3º quadrimestre de 2021, a taxa de ocupação dos leitos de CTI Covid atingiu menores índices quando comparado ao mesmo período de 2020.




Macaé
PREFEITURA
Secretaria | SAÚDE

PRESTAÇÃO DE CONTAS

Dados da Produção de Serviços no SUS



PANORAMA COVID-19



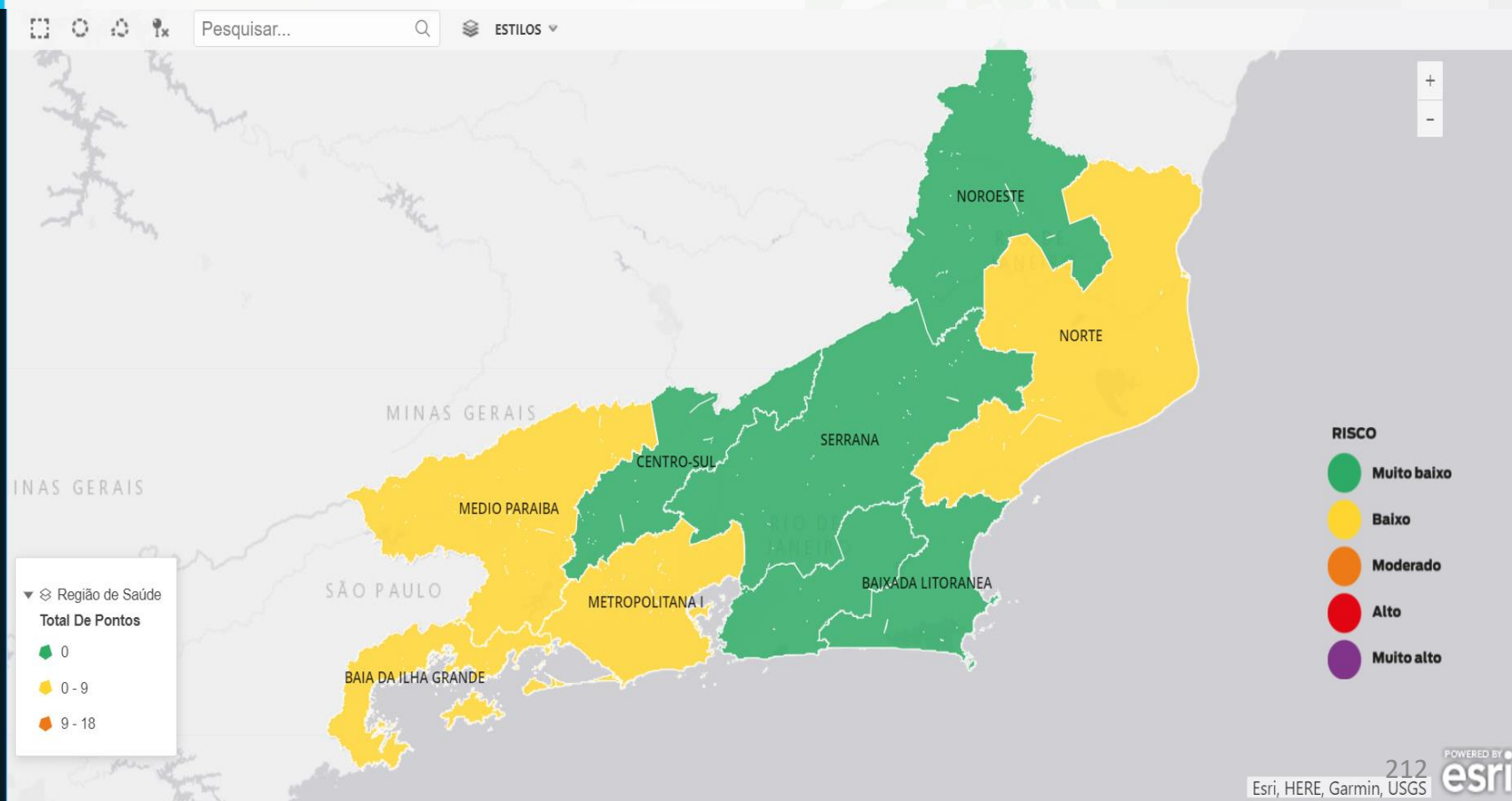


Macaé
PREFEITURA
Secretaria | SAÚDE

PRESTAÇÃO DE CONTAS

Dados da Produção de Serviços no SUS:
Produção de Vigilância em Saúde por Agravo
Notificado COVID-19

**Mapa de Risco da COVID-19 no Estado do Rio de Janeiro por regiões de saúde.
Estado do Rio de Janeiro, 05/01/2022.**



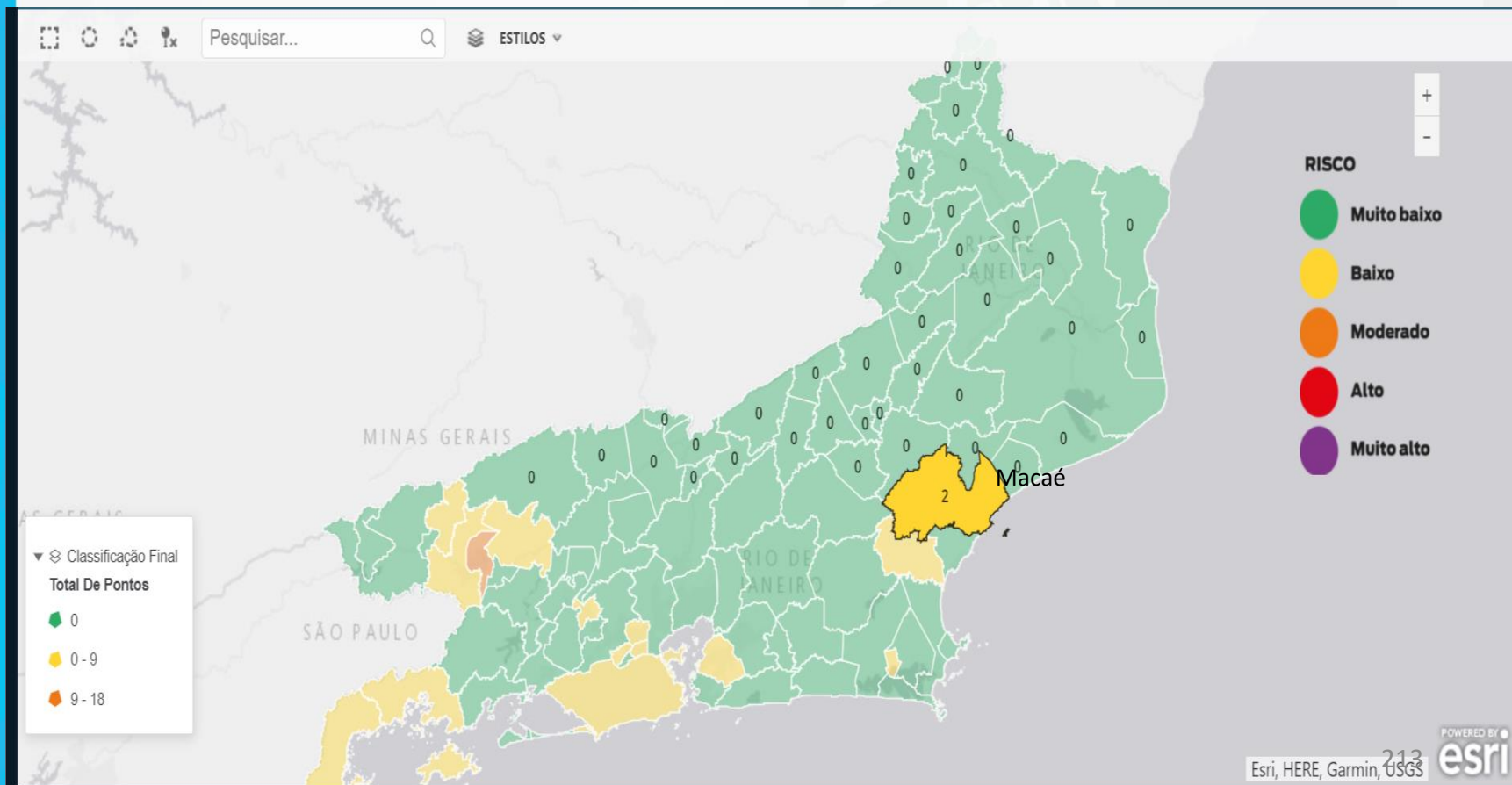


Macaé
PREFEITURA
Secretaria SAUDE

PRESTAÇÃO DE CONTAS

Dados da Produção de Serviços no SUS:
Produção de Vigilância em Saúde por Agravo
Notificado COVID-19

**Mapa de Risco da COVID-19 no Estado do Rio de Janeiro por regiões de saúde.
Estado do Rio de Janeiro, 05/01/2022.**





Macaé
PREFEITURA
Secretaria SAUDE

PRESTAÇÃO DE CONTAS

Dados da Produção de Serviços no SUS:
Produção de Vigilância em Saúde por Agravado
Notificado COVID-19

Indicadores por Município da COVID-19 em Macaé. Estado do Rio de Janeiro, 05/01/2022.

Recuperados

36,990

+1

Divulgação Anterior: 36,989

Casos Confirmados

37,828

+5

Divulgação Anterior: 37,823

Em Acompanhamento

6

+4

Divulgação Anterior: 2

Incidência/100 Mil

14,738

+ 0.0%

Divulgação Anterior: 14,736

Óbitos Confirmados

823

0

Divulgação Anterior: 823

Mortalidade/100 Mil

321

0.0%

Divulgação Anterior: 321

Letalidade

2.18%

- 0.0%

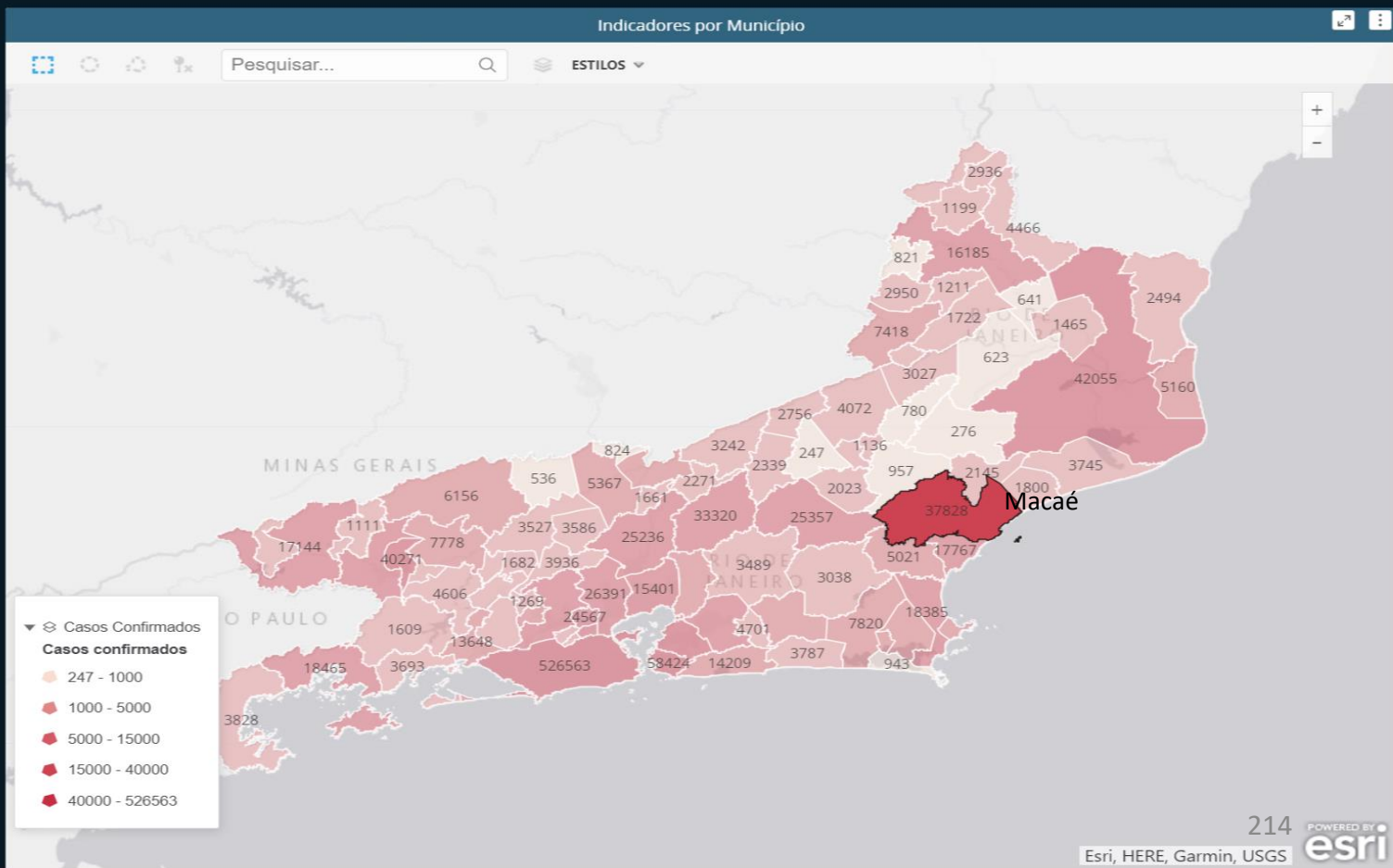
Divulgação Anterior: 2.18%

Internações COVID 19

2,905

+1

Divulgação Anterior: 2,904

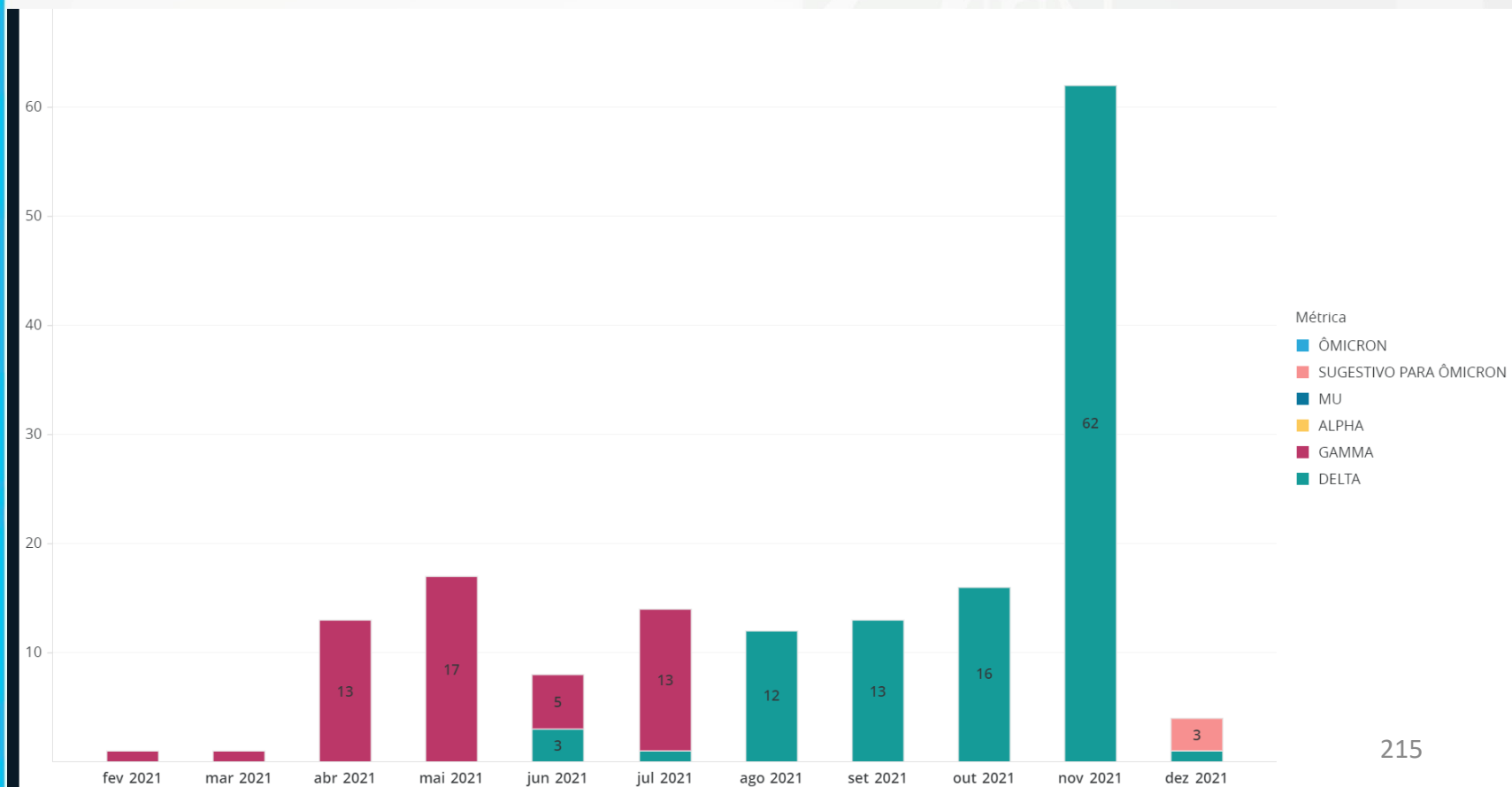




PRESTAÇÃO DE CONTAS

Dados da Produção de Serviços no SUS:
Produção de Vigilância em Saúde por Agravado
Notificado COVID-19

**Sequenciamento por data da Coleta das variantes da COVID-19 em Macaé.
Estado do Rio de Janeiro, 05/01/2022.**

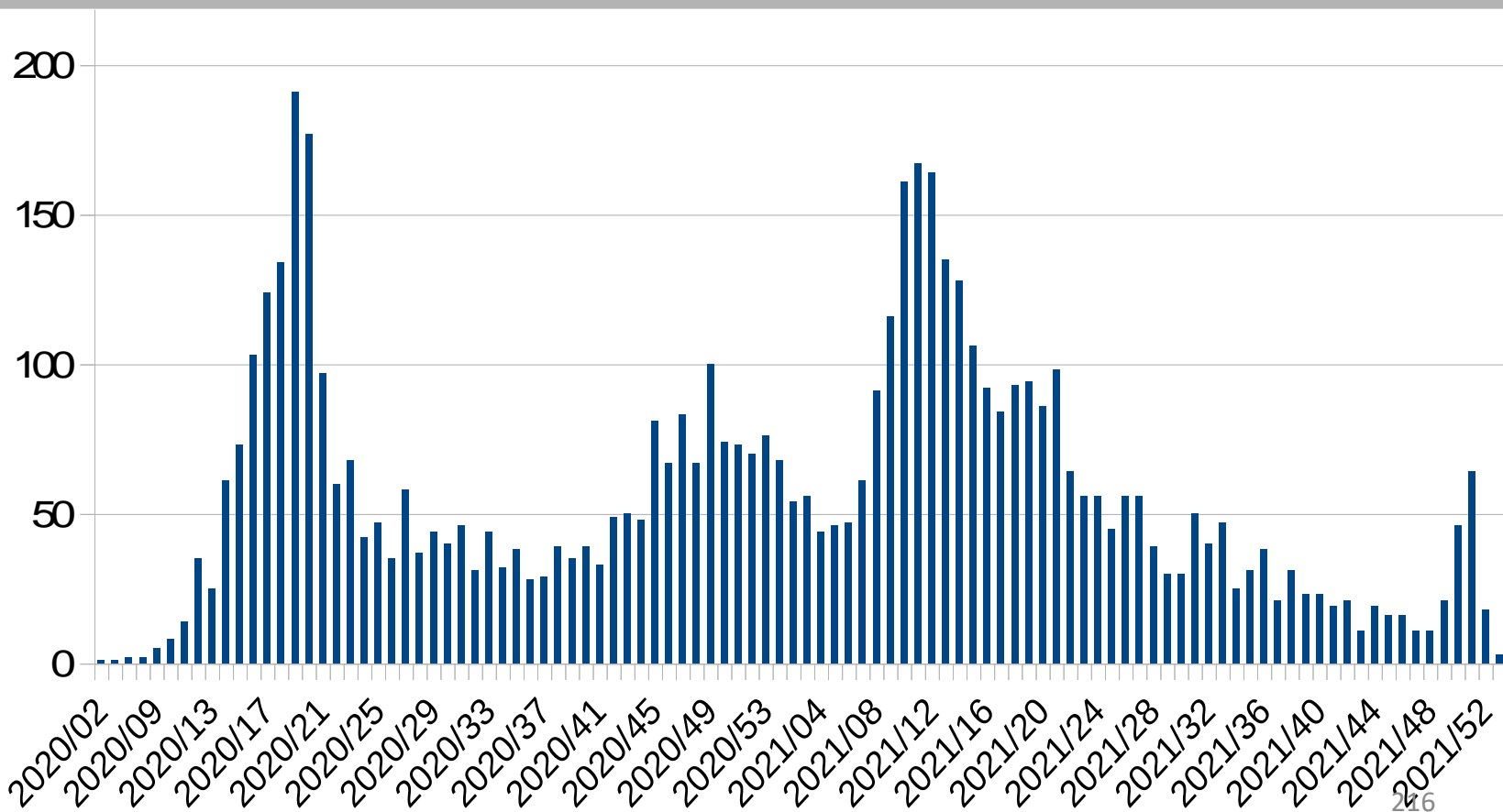




PRESTAÇÃO DE CONTAS

Dados da Produção de Serviços no SUS:
Produção de Vigilância em Saúde por Agravo
Notificado COVID-19

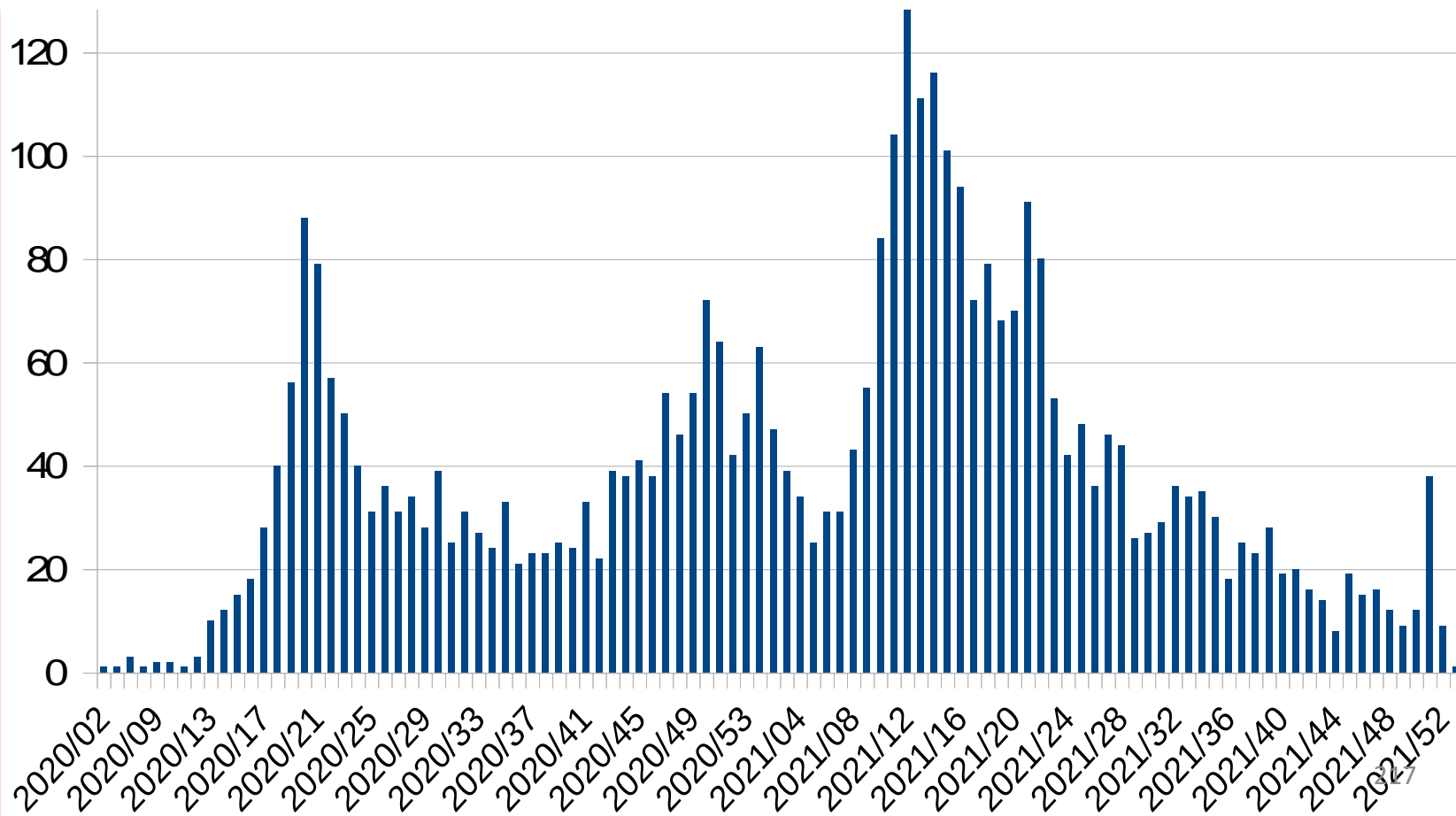
Número de notificações segundo Ano/Semana epidemiológica 1º s. sintomas, em
Macaé, 05.01.2022



PRESTAÇÃO DE CONTAS

Dados da Produção de Serviços no SUS:
Produção de Vigilância em Saúde por Agravo
Notificado COVID-19

Número de internações por SRAG segundo Ano/Semana epidemiológica, em Macaé, 05.01.2022



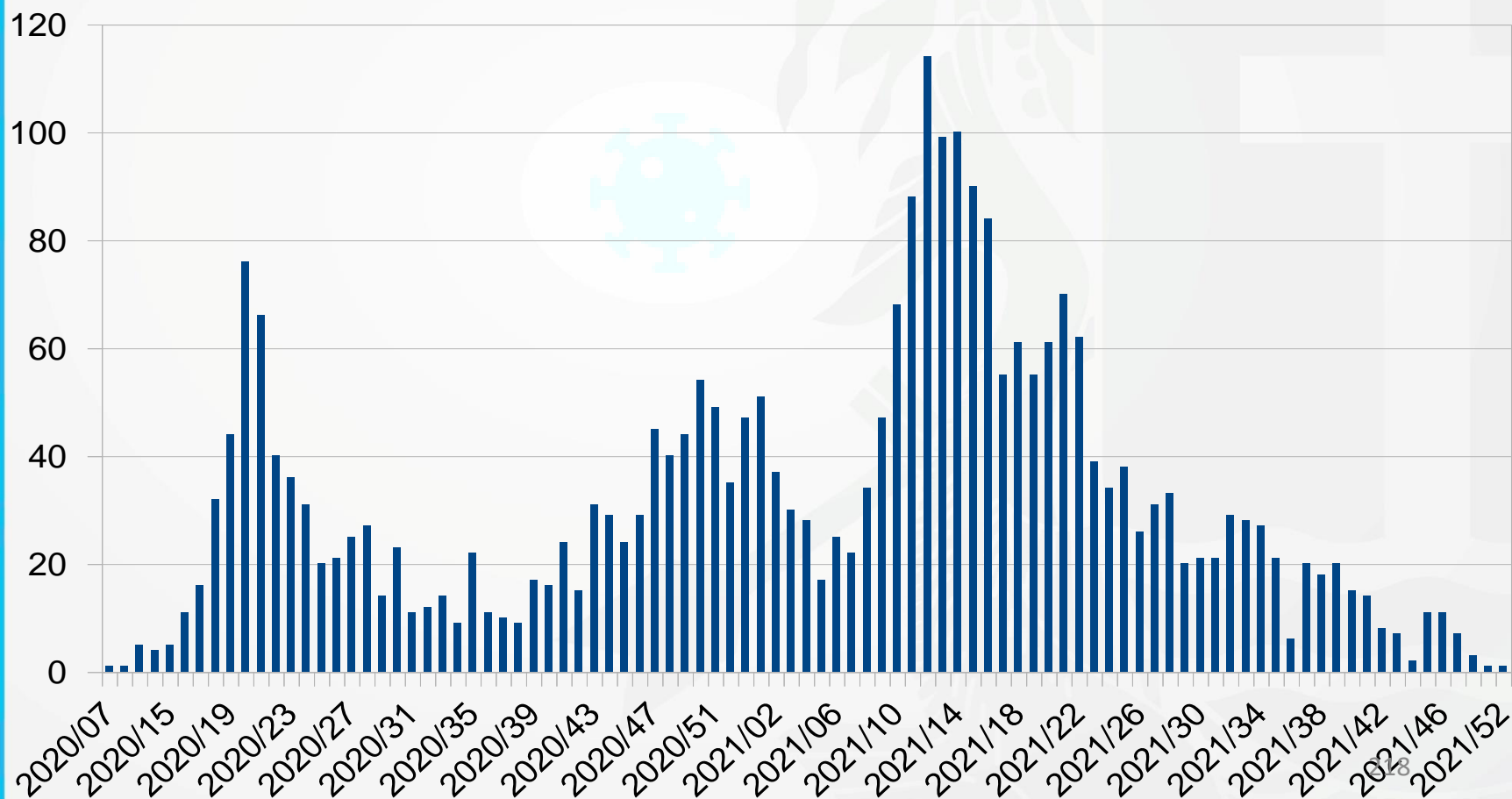


Macaé
PREFEITURA
Secretaria | SAÚDE

PRESTAÇÃO DE CONTAS

Dados da Produção de Serviços no SUS:
Produção de Vigilância em Saúde por Agravado
Notificado COVID-19

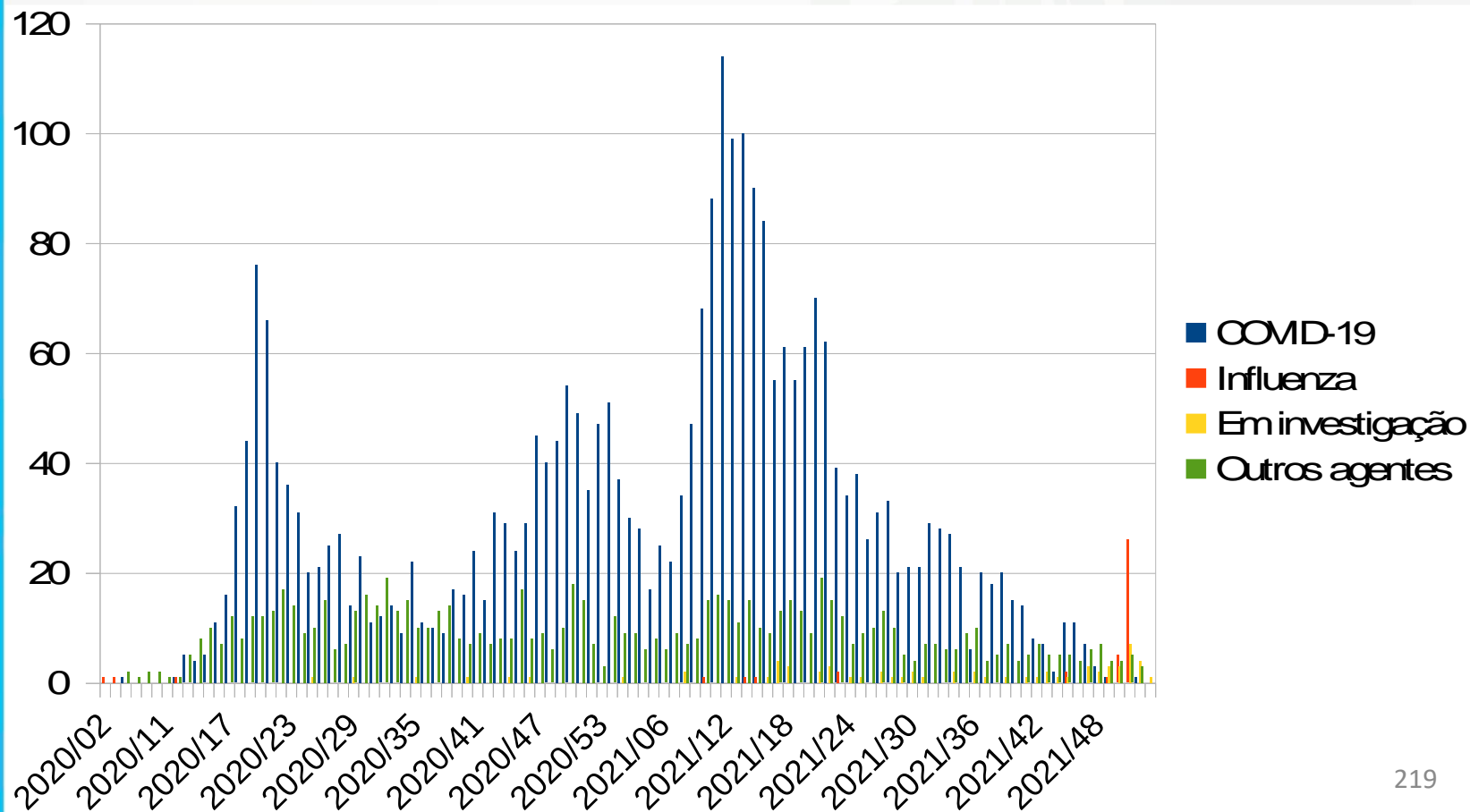
Número de internações por SRAG por Covid-19 segundo Ano/Semana epidemiológica, em Macaé, 05.01.2022



PRESTAÇÃO DE CONTAS

Dados da Produção de Serviços no SUS:
Produção de Vigilância em Saúde por Agravado
Notificado COVID-19

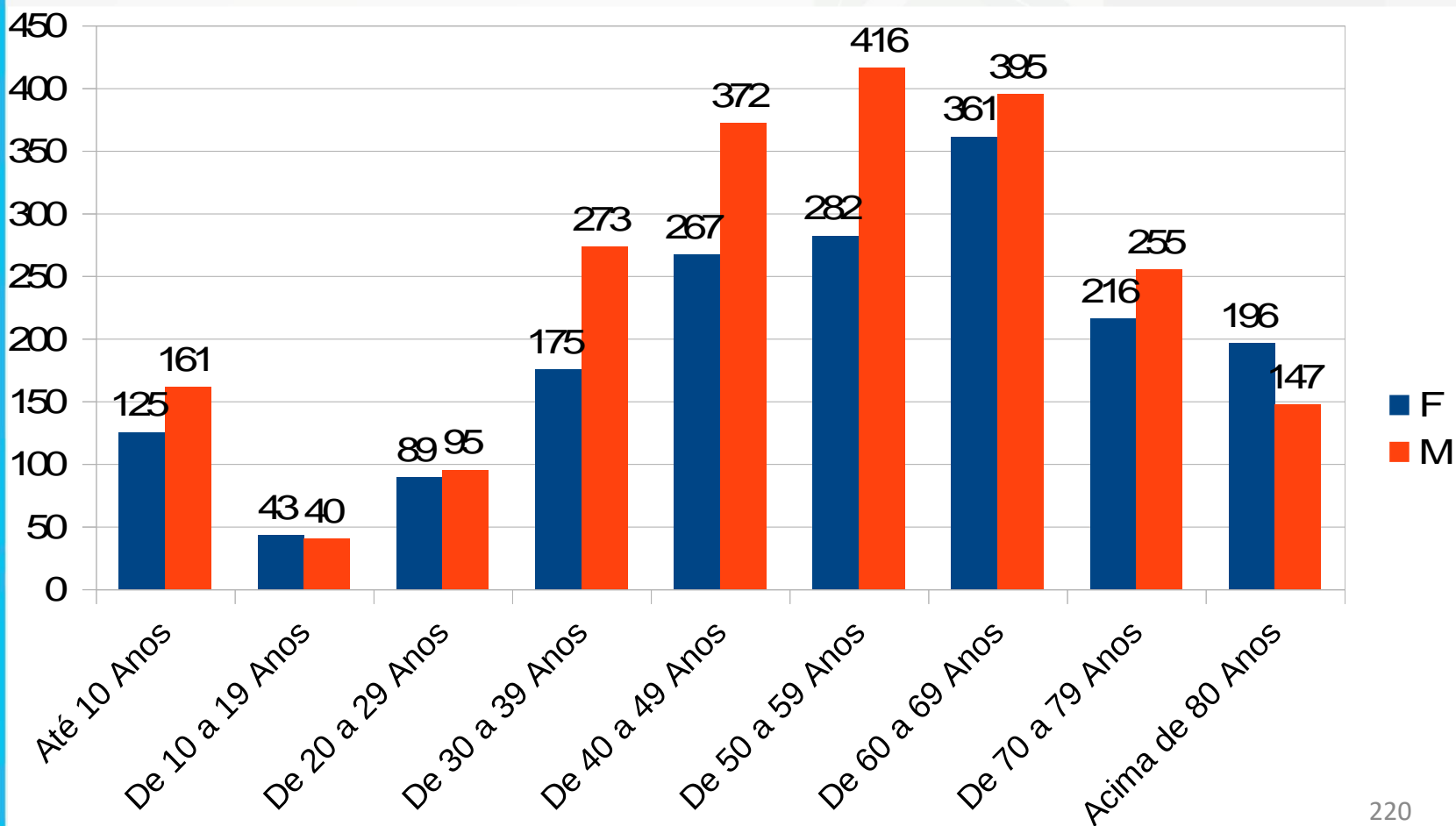
Número de internações por SRAG por Etiologia segundo Ano/Semana epidemiológica, em Macaé, em 05.01.2022



PRESTAÇÃO DE CONTAS

Dados da Produção de Serviços no SUS:
Produção de Vigilância em Saúde por Agravado
Notificado COVID-19

Número de internações por SRAG por Faixa Etária e Sexo, 2020 a 2021, em Macaé



PRESTAÇÃO DE CONTAS

Dados da Produção de Serviços no SUS:
Produção de Vigilância em Saúde por Agravado
Notificado COVID-19

VACINAS RECEBIDAS

371893

TOTAL DE VACINAS RECEBIDAS

185747

RECEBIDAS PARA PRIMEIRA DOSE

186146

RECEBIDAS PARA SEGUNDA DOSE

VACINAS APLICADAS

358512

TOTAL DE VACINAS APLICADAS

185827

APLICADAS NA PRIMEIRA DOSE

172685

APLICADAS NA SEGUNDA DOSE

DOSES ARMAZENADAS

13867

TOTAL DE VACINAS DISPONÍVEIS

0

DISPONÍVEL PARA APLICAÇÃO

13867*

RESERVADAS PARA SEGUNDA DOSE

* Estoque para reforço em prazo estabelecido de acordo com orientação do laboratório fabricante.

O município registra também a aplicação de 31897 Doses de Reforço.

Fonte: <https://vacina.macaee.rj.gov.br/transparenciavacinamacaee>, Atualizado em: 30/12/2021.

PRESTAÇÃO DE CONTAS

Relatório Detalhado do Quadrimestre Anterior
3º Quadrimestre / 2021

“A saúde é direito de todos e dever do Estado, garantido mediante políticas sociais e econômicas que visem à redução do risco de doença e de outros agravos e ao acesso universal e igualitário às ações e serviços para sua promoção, proteção e recuperação.”

Art. 196, CF/1988.



Macaé

P R E F E I T U R A

Secretaria | SAÚDE

SETOR DE PLANEJAMENTO DA SEMUSA

instrumentodegestaosemusa@gmail.com

Tel: (22) 2763-6330 Ramal: 2068