

REPÚBLICA FEDERATIVA DO BRASIL
MACAÉ – RIO DE JANEIRO

Relatório Anual de Gestão 2021

Liciane Furtado Cardoso

Secretária Municipal de Saúde do Município de Macaé

Luiz Carlos Braga Edmundo

Secretário Municipal Adjunto de Atenção Básica

Antônio Fabio Tostes Linhares Soares

Secretário Municipal Adjunto de Alta e Média Complexidade

Sumário

1. Identificação	03
1.1. Informações Territoriais	03
1.2. Secretaria de Saúde.....	03
1.3. Informações da Gestão.....	03
1.4. Fundo de Saúde.....	03
1.5. Plano de Saúde.....	04
1.6. Informações sobre Regionalização.....	04
1.7. Conselho de Saúde.....	04
1.8. Casa Legislativa.....	04
2. Introdução.....	06
3. Dados Demográficos e de Morbimortalidade.....	08
3.1. População estimada por sexo e faixa etária.....	08
3.2. Nascidos Vivos.....	09
3.3. Principais causas de internação.....	10
3.4. Mortalidade por grupos de causas.....	11
4. Dados da Produção de Serviços no SUS.....	12
4.1. Produção de Atenção Básica.....	12
4.2. Produção de Urgência e Emergência por Grupo de Procedimentos.....	13
4.3. Produção de Atenção Psicossocial por Forma de Organização.....	14
4.4. Produção de Atenção Ambulatorial Especializada e Hospitalar por Grupo de Procedimentos.....	14
4.5. Produção de Assistência Farmacêutica.....	16
4.6. Produção de Vigilância em Saúde por Grupo de Procedimentos.....	18
5. Rede Física Prestadora de Serviços ao SUS.....	19
5.1. Por tipo de estabelecimento e gestão.....	19
5.2. Por natureza jurídica.....	20
5.3. Consórcios em saúde.....	20
6. Profissionais de Saúde Trabalhando no SUS.....	21
7. Programação Anual de Saúde - PAS.....	35
7.1. Diretrizes, objetivos, metas e indicadores.....	35
8. Indicadores de Pactuação Interfederativa.....	75
9. Execução Orçamentária e Financeira.....	77
9.1. Execução da programação por fonte, subfunção e natureza da despesa.....	77
9.2. Indicadores financeiros.....	79
9.3. Relatório Resumido da Execução Orçamentária (RREO)	80
9.4. Execução orçamentária e financeira de recursos federais transferidos fundo a fundo, segundo bloco de financiamento e programa de trabalho.....	89
10. Auditorias.....	125
11. Análises e Considerações Gerais.....	125
12. Recomendações para o Próximo Exercício.....	126

Anexo I – Programação Anual de Saúde de 2021.

Anexo II – Relatório Situacional Complementar da Alta e Média Complexidade.

1. Identificação

1.1 Informações Territoriais:

UF	Macaé
Estado	Rio de Janeiro
Área	1.216.989 km ²
População	266.136 habitantes

Fonte: Disponível em <<https://cidades.ibge.gov.br/brasil/rj/macaee/panorama>>, Acesso em 30.01.22.

1.2 Secretaria de Saúde:

Nome do Órgão	Secretaria Municipal de Saúde
Número CNES	7542488
CNPJ	29.115.474/0001-60 (Prefeitura) 11.308.894/0001-06 (FMS)
Endereço	Rua Darcílio Possati, 134, Visconde
Email	gabinete.semusa@macae.rj.gov.br
Telefone	(22) 2763-6330

1.3 Informações da Gestão:

Governador(a)	Cláudio Castro
Secretário(a) de Saúde	Alexandre Chieppe
E-mail secretário(a)	ouvidoria@saude.rj.gov.br
Telefone Secretário(a)	(21) 2333-3705

Fonte: www.rj.gov.br/secretaria

1.4 Fundo de Saúde:

Lei de criação	Lei Municipal nº 1334/1991
Data de criação	26/12/1991
CNPJ	11.308.894/0001-06
Natureza Jurídica	Pessoa jurídica
Nome do Gestor do Fundo	Liciane Furtado Cardoso

1.5 Plano de Saúde

Período do Plano de Saúde	2018-2021
Status do Plano	Aprovado

Fonte: Resolução CMS 003/2018.

1.6 Informações sobre Regionalização

Região	Área (Km ²)	População (Hab)	Densidade
Norte	9.219,294	964.428	104,61 hab/km ²

Fonte: IBGE Cidades, 2020.

1.7 Conselho de Saúde

Instrumento Legal de Criação	Tipo Decreto - 98/1991		
Endereço	Rua Presidente Sodré, Cealo, 1º andar, Macaé		
E-mail	semusacms@yahoo.com.br		
Telefone	(22) 2793-0217		
Nome do Presidente	Magno Rocha / Adriana Leclerc Ribeiro		
Número de conselheiros por segmento	Usuários	28	
	Governo	14	
	Trabalhadores	07	
	Prestadores	07	

Fonte: Regimento interno do Conselho Municipal de Saúde, 2016. Ano de referência: 2021

1.8 Casa Legislativa

1º RDQA 2021	2º RDQA 2021	3º RDQA 2021
Data de entrega do Relatório	Data de entrega do Relatório	Data de entrega do Relatório
31/05/2021	29/09/2021	24/02/2022

Considerações:

Macaé encontra-se situado na Região de Saúde Norte no Estado do Rio de Janeiro, que possui quase 1 milhão de habitantes, cujas cidades com maior destaque na quantidade de serviços de saúde são os municípios de Campos dos Goytacazes e Macaé.

Macaé está dotada de um Conselho Municipal de Saúde, devidamente instituído e em funcionamento. Conta com 99 unidades de saúde pública instaladas no Município, a saber, 2 hospitais de média e alta complexidade, serviços de regulação de pacientes, ambulatório, Unidades de Pronto Atendimento contando com as mais diversificadas especialidades médicas de atendimentos. Os instrumentos de gestão estão devidamente elaborados por equipe técnica e entregues nos prazos estipulados por lei. Possui um acompanhamento periódico de suas ações, tais como os relatórios quadrimestrais e Programações Anuais de Saúde.

2. Introdução

Este relatório anual de gestão tem por objetivo descrever as práticas de gestão da Secretaria Municipal de Saúde no ano de 2021 a fim de fornecer uma visão abrangente de seu funcionamento para os órgãos de controle e da sociedade como um todo, o qual foi baseado no PPA 2018-2021 e na PAS 2021.

A construção deste documento atende aos requisitos de reporte dentro os quais a Secretaria Municipal de Saúde está sujeita de acordo com a Lei Complementar nº 141/2012 (revogada pelas leis de consolidação PCR's 1,2,3,4,5,6 de setembro de 2017) e a Resolução CNS 459/2012. Em que os instrumentos de gestão estão sendo utilizados pelos serviços como uma ferramenta de planejamento e execução.

Um dos nossos desafios dos últimos anos era aproximar os atores estratégicos envolvidos nesse processo de aprendizagem de modo a obter um resultado mais próximo da realidade ampliando a capacidade de mudanças que visam a melhoria da qualidade no SUS. Esse desafio, porém, foi vencido, quando a gestão entendeu a verdadeira importância de planejar para obter êxito na administração de qualquer órgão, inserindo os atores num processo de participação muito maior do que vinha sendo feito nos anos anteriores. Desse modo, a gestão entendeu que era primordial acompanhar as metas previstas pelas coordenações, como será apresentado no anexo.

Cumprir destacar que entre 2019 e 2020 o Mundo começou a enfrentar uma pandemia de COVID-19, o que impactou inclusive o Município de Macaé, que tem se reinventado na gestão pública para combater essa calamidade pública sanitária e mitigar os seus efeitos com a maior celeridade possível, tendo em vista cuidar do bem mais precioso, que é a VIDA.

A pandemia paralisou os serviços de saúde não essenciais por alguns meses, tais como as cirurgias eletivas, dentre os atendimentos ambulatoriais e de preventivo, ocasionando filas de espera, que foram solucionadas ao longo do ano. A adoção de medidas de contenção da doença englobou o afastamento de pessoas com doenças crônicas e início das atividades remotas no Município. O Estado e o governo federal investiram em Macaé milhões de reais para auxiliar o município nesse momento de pandemia.

O atual governo criou várias ações para o enfrentamento desse cenário, em que cabe destacar a criação do Comitê Especial de Acompanhamento e Enfretamento da Covid-19 - CEAEC no âmbito do Município de Macaé com o objetivo de acompanhar e avaliar as políticas de combate à pandemia, especialmente para a definição de regras voltadas à mitigação da transmissão e do contágio pelo Coronavírus e, das medidas preventivas da Covid-19.

No início do ano de 2021 a taxa de ocupação dos leitos de CTI para pacientes graves do coronavírus e o índice de novos casos positivos de infecção da doença eram

elevados, então a Secretaria municipal de Saúde manteve a estratégia de restringir o acesso ao município apenas para residentes, trabalhadores, pessoas em tratamento de saúde de doenças crônicas e que precisariam cumprir uma agenda judicial. Bem como manteve medidas de acompanhamento do estágio da pandemia, com a realização de Busca Ativa de novos casos por testagem de antígeno e o direcionamento adequado de isolamento dos pacientes positivos, além de analisar as notas técnicas da Secretaria Estadual de Saúde que analisa a circulação de novas variantes do Coronavírus em toda a região, segundo publicado no site Globo.com (<https://g1.globo.com/rj/regiao-dos-lagos/noticia/2021/05/24/macae-rj-volta-atras-e-mantem-barreiras-sanitarias-nas-entradas-do-municipio.ghtml>).

Em 30 de junho do mesmo ano a Prefeitura de Macaé suspendeu as restrições de acesso à cidade, encerrando as atividades das barreiras sanitárias nos trechos da Rodovia Amaral Peixoto (RJ 106), RJ 168 e Serra, ampliou o horário de atendimento do comércio e liberou novas atividades econômicas, mantendo a obrigatoriedade do uso de máscaras e distanciamento social, bem como suspendeu a permissão de afastamento das atividades laborais presenciais das servidoras com filhos de até 6 anos.

Em outubro de 2021, segundo o site do Município (<https://macae.rj.gov.br/noticias/leitura/noticia/macae-mantem-menores-indices-de-contagio-e-letalidade-por-covid-19-no-estado>), Macaé apresentava eficácia das ações de enfrentamento a pandemia, principalmente através do avanço da vacinação de primeira e segunda doses da população geral, garantindo a Macaé o registro dos menores índices de contágio e letalidade por Covid-19 no Estado do Rio de Janeiro conforme dados consolidados pelo Grupo de Trabalho Multidisciplinar da UFRJ.

No final de 2021 Macaé registrava um aumento no número de casos de Gripe Influenza e uma redução nos índices de Covid-19, com isso houve a descentralização dos atendimentos para ampliar a rede de assistência à população para as Unidades de Pronto Atendimento (UPAs) Barra e Lagomar, o Pronto Socorro do Parque Aeroporto e o Hospital Público Municipal da Serra para garantir maior eficácia na estratégia do cenário que encontrava.

Cumprir destacar que o monitoramento epidemiológico foi de igual modo impactado pela pandemia. Assim, os resultados contidos nos indicadores de pactuação de 2021, podem refletir as informações no caso de algumas doenças um tanto aquém da realidade que possa ser reflexo da pandemia. E que o presente relatório anual de gestão visa atender ao aparato legal previsto na Lei 141/2012 com vistas a apresentação dos indicadores bipartites e tripartites, outrora pactuados. Por meio do qual é possível verificar o resultado quanto ao atingimento das metas pactuadas nas esferas de governo.

Cabe salientar que este modelo foi encaminhado pelo Estado do Rio de Janeiro a todos os municípios e, portanto, não podemos alterá-lo, ainda que não possuamos todas as

ações aqui descritas, pois trata-se de um modelo geral e cada município tem sua forma de compilar e monitorar os dados respeitando-se as legislações pertinentes.

3. Dados Demográficos e de Morbimortalidade

3.1 População estimada por sexo e faixa etária, Macaé – 2020

Faixa etária B	Feminino	Masculino	Total
Total	130.304	131.197	261.501
0 a 4 anos	10.117	10.607	20.724
5 a 9 anos	9.558	9.895	19.453
10 a 14 anos	9.259	9.524	18.783
5 a 19 anos	9.692	9.902	19.594
20 a 29 anos	22.374	23.389	45.763
30 a 39 anos	24.015	25.411	49.426
40 a 49 anos	17.501	18.067	35.568
50 a 59 anos	13.386	12.336	25.722
60 a 69 anos	8.624	7.939	16.563
70 a 79 anos	3.904	3.043	6.947
80 anos e mais	1.874	1.084	2.958

Fonte: 2016 a 2020: Estimativas preliminares efetuadas pela Secretaria Estadual de Saúde do Rio de Janeiro, a partir das Estimativas segundo o IBGE/TCU. Não há dados disponíveis da estratificação por sexo e faixa etária da população estimada para 2021.

3.1.1 Análises e Considerações sobre Dados Demográficos e de Morbimortalidade

A cota populacional e sua distribuição auxiliam no planejamento e avaliação das políticas públicas relacionadas à saúde, educação, trabalho e assistência social. Dessa forma, o Brasil sofreu uma mudança nesse padrão demográfico devido à redução dos níveis de fertilidade e ao aumento da expectativa de vida ao nascer. Por outro lado, a população com mais de 60 anos mostrou tendência a crescer. A população estimada para o ano de 2013 foi de 224.442 habitantes em 2014 para 229.619 habitantes, 234.630 em 2015 e segundo dados do IBGE e do TCU, a cidade de Macaé tem uma população estimada em 2016 de 239.471 e em 2017 este valor salta para 244.139 habitantes. Em 2018 a população estimada é de 251.631 habitantes e em 2019 vai para 256.672 habitantes. A população estimada para 2020 é de 261.501 habitantes. A população estimada para 2021 no município de Macaé é de 266.136 habitantes. A população é predominantemente urbana e maioria da população tem entre 30 e 39 anos, seguida pela faixa etária de 20 a 29 anos, seguindo a mesma tendência do ano anterior. Como resultado do envelhecimento da população e do aumento da expectativa de vida, há também um aumento nas doenças crônicas. A questão econômica deve ser levada em consideração pois parte dos royalties arrecadados com a produção do petróleo, além de impostos como IPTU e ISS formam o orçamento. Desse modo, com o reaquecimento da

economia e aumento do valor do barril do petróleo, verificamos novamente um aumento populacional e da economia do ramo imobiliário, o que demonstra o crescimento novamente da população sediada no município, bem como a população flutuante, bem reduzida entre os anos de 2014 a 2016. Também é perceptível com a mudança do perfil socioeconômico impactado pelo desaquecimento da economia nestes anos, no crescimento do número de profissionais liberais, subempregos, aumento da população jovem entre moradores de rua, entre outros. Sendo este um desafio para a saúde pública, com a possibilidade do crescimento de doenças sexualmente transmissíveis, problemas com álcool e drogas entre outros.

Estabelecer um perfil demográfico e epidemiológico para a população ainda impõe um desafio na oferta de serviços de todos os níveis de complexidade promovendo a integralidade entre eles, mas que vem sendo cada vez reduzido esse distanciamento através da composição de representantes de todos os níveis de complexidade na construção das ferramentas de gestão bem como sua execução. Com uma população com mais de 250 mil habitantes e uma pandemia em curso, controlar a economia e a população saudável foi um desafio para o ano. Assim, o município criou medidas de financiamento para comerciantes, o governo federal criou o auxílio emergencial e aos poucos o comércio depois de longos meses foi retomando os atendimentos presenciais.

3.2 Nascidos Vivos

Número de nascidos vivos por residência da mãe	
Ano do Nascimento	Macaé
2012	3775
2013	4038
2014	4083
2015	4082
2016	3622
2017	3807
2018	3827
2019	3599
2020	3477
2021	3098*

Fonte: SINASC/DIAD/Macaé, banco atualizado em 28/01/2022.

*Nem todas as Declarações de Nascidos Vivo de 2021 foram digitadas, dados sujeitos a revisão.

Em relação ao número de nascidos vivos em Macaé, observa-se uma redução nos últimos anos, demonstrando um controle maior de natalidade, lembrando que os resultados apresentados em 2021, podem ser reflexos da pandemia, onde o controle de natalidade pode ter sido um dos motivos para a queda neste indicador em 2021. Outro fator que pode estar contribuindo para a redução da Taxa de Natalidade pode ser o Econômico.

Número de Nascidos Vivo de mães residentes em Macaé, segundo a idade gestacional e número de consultas de pré-natal realizadas, 2020-2021

Duração Gestação	2020						2021*					
	Nenhuma	1-3 vezes	4-6 vezes	7 e +	Ignor.	Total	Nenhuma	1-3 vezes	4-6 vezes	7 e +	Ignor.	Total
Menos 22	0	1	3	2	2	8	0	1	2	1	1	5
22 a 27	1	3	14	7	1	26	0	4	16	5	1	26
28 a 31	1	10	23	31	1	66	0	8	16	24	1	49
32 a 36	15	28	92	224	12	371	5	34	72	197	16	324
37 a 41	27	115	375	2022	90	2629	30	93	302	1891	77	2393
42 e +	1	5	19	95	2	122	0	2	9	83	2	96
N Inf	18	9	40	174	14	255	16	6	7	171	5	205
Total	63	171	566	2555	122	3477	51	148	424	2372	103	3098

Fonte: SINASC/DIAD/Macaé, banco atualizado em 28/01/2022.

(Nem todas as Declarações de Nascidos Vivo de 2021 foram digitadas, dados sujeitos a revisão).

Tivemos uma redução de aproximadamente 5% no número de gestantes residentes no município, com destaque para a faixa etária até 19 anos. Houve um aumento na porcentagem de gestantes que fizeram sete ou mais consultas de pré-natal, apesar da pandemia e dos serviços de saúde terem voltado toda a sua atenção para o Covid-19. Tal indicador merece ser monitorado com frequência, acompanhado da busca ativa dessas gestantes.

3.3 Principais causas de internação

Morbidade Hospitalar de residentes, segundo capítulo da CID-10.

Diagn. principal - capítulo	2016	2017	2018	2019	2020	2021
Capítulo 1 - Algumas doenças infecciosas e parasitárias	372	333	417	598	821	1.821
Capítulo 2 - Neoplasias [tumores]	829	903	928	967	825	883
Capítulo 3 - Doenças do sangue e dos órgãos hematopoéticos e alguns transtornos imunitários	122	90	80	104	71	63
Capítulo 4 - Doenças endócrinas, nutricionais e metabólicas	139	138	95	164	105	116
Capítulo 5 - Transtornos mentais e comportamentais	61	46	46	78	63	42
Capítulo 6 - Doenças do sistema nervoso	258	215	206	252	154	173
Capítulo 7 - Doenças do olho e anexos	26	41	36	33	31	39
Capítulo 8 - Doenças do ouvido e da apófise mastóide	43	33	29	39	12	16
Capítulo 9 - Doenças do aparelho circulatório	985	946	983	1.033	837	855
Capítulo 10 - Doenças do aparelho respiratório	1.050	1.173	1.233	1.291	715	926
Capítulo 11 - Doenças do aparelho digestivo	1.179	1.145	1.164	1.394	815	890

Capítulo 12 - Doenças da pele e do tecido subcutâneo	371	384	343	445	282	378
Capítulo 13 - Doenças do sistema osteomuscular e do tecido conjuntivo	279	233	267	314	185	174
Capítulo 14 - Doenças do aparelho geniturinário	762	739	750	975	529	649
Capítulo 15 - Gravidez, parto e puerpério	1.673	1.857	2.768	2.556	2.563	2.514
Capítulo 16 - Algumas afecções originadas no período perinatal	248	249	225	232	196	319
Capítulo 17 - Malformações congênitas, deformidades e anomalias cromossômicas	60	68	91	100	69	68
Capítulo 18 - Sintomas, sinais e achados anormais de exames clínicos e de laboratório, não classificados em outra parte	152	230	247	243	144	183
Capítulo 19 - Lesões, envenenamento e algumas outras conseqüências de causas externas	1.205	1.081	1.069	1.358	1.293	1.263
Capítulo 21 - Fatores que influenciam o estado de saúde e o contato com os serviços de saúde	151	197	199	165	144	172
Total	9.965	10.101	11.176	12.341	9.854	11.544

mações Hospitalares do SUS(SIH/SUS). Dados de 2020 e 2021 (até novembro) são preliminares, com situação da base nacional em 10/01/2022, sujeitos a retificação. Gerado em 30/01/2022.

Observa-se nos índices de morbidade em 2021 relacionados à internação hospitalar, um destaque para as Doenças Infecciosas e Parasitárias, um aumento de 122% em relação a 2020. Isso pode ser explicado pelo período de suspensão das atividades não essenciais, onde a maior parte das internações se deu apenas para atender os casos de Síndrome Respiratória Aguda Grave, o que explica também o aumento do número de internações de Doenças Respiratórias. Outra coisa que acaba ressaltar é o aumento das internações em menores de um ano.

3.4 Mortalidade por grupos de causas

Mortalidade de residentes em Macaé, segundo o Capítulo do CID 10 da causa básica						
Causa (Cap CID10)	2016	2017	2018	2019	2020	2021
I. Algumas doenças infecciosas e parasitárias	79	74	82	62	323	600
II. Neoplasias (tumores)	181	190	208	226	226	232
III. Doenças sangue órgãos hemat e transt imunitár	9	9	9	4	5	5
IV. Doenças endócrinas nutricionais e metabólicas	62	68	65	74	99	66
V. Transtornos mentais e comportamentais	1	1	9	8	8	10
VI. Doenças do sistema nervoso	39	37	38	23	45	27
VIII. Doenças do ouvido e da apófise mastóide	0	0	0	1	0	0

IX. Doenças do aparelho circulatório	348	353	330	427	300	349
X. Doenças do aparelho respiratório	130	132	151	143	131	136
XI. Doenças do aparelho digestivo	49	50	59	63	62	68
XII. Doenças da pele e do tecido subcutâneo	12	7	10	11	7	9
XIII. Doenças sist osteomuscular e tec conjuntivo	4	3	8	8	5	8
XIV. Doenças do aparelho geniturinário	71	54	51	82	60	61
XV. Gravidez parto e puerpério	1	1	3	2	2	5
XVI. Algumas afec originadas no período perinatal	49	61	46	51	49	53
XVII. Malf cong deformid e anomalias cromossômicas	12	13	11	14	7	11
XVIII. Sint sinais e achad anorm ex clín e laborat	20	21	25	21	90	94
XX. Causas externas de morbidade e mortalidade	188	198	212	162	209	184
Total	1255	1272	1317	1382	1628	1918

Fonte: SIM/DIAD/Macaé, banco atualizado em 28/01/2022, dados sujeitos a revisão.

Análises e Considerações sobre Dados Demográficos e de Morbimortalidade

Observa-se um aumento de 186% na mortalidade por doenças Infecciosas e Parasitárias, capítulo onde está classificado as doenças pelo Coronavírus, que demonstra nosso pior momento da pandemia entre os meses de março, abril e maio de 2021. Devemos salientar o aumento no número de óbitos em gestantes, no parto ou no puerpério.

4. Dados da Produção de Serviços no SUS

4.1. Produção de Atenção Básica

Grupo de Procedimentos	jan/21	fev/21	mar/21	abr/21	mai/21	jun/21	jul/21	ago/21	set/21	out/21	nov/21	dez/21	Total
01 Ações de promoção e prevenção em saúde	2797	1797	2686	3700	3088	3141	3301	7163	5759	5783	16997	17572	73784
02 Procedimentos com finalidade diagnóstica	6676	6535	4870	2496	694	15278	8935	1670	7672	1600	9385	6719	72530
03 Procedimentos clínicos	29623	27226	28026	24375	16874	46358	30471	32088	37493	34543	60793	62331	430201
04 Procedimentos cirúrgicos	1776	1900	1903	1850	365	915	1036	3235	2480	2207	924	2203	20794
Total	40872	37458	37485	32421	21021	65692	43743	44156	53404	44133	88099	88825	597309

Fonte: CCAA, 2022.

4.2. Produção de Urgência e Emergência por Grupo de Procedimentos – Ano 2021

Este grupo contém informações sobre o funcionamento da urgência/emergência: número de atendimentos segundo a forma de pagamento e número de atendimentos especificados (acidentes de trânsito e de trabalho).

Atendimentos ambulatoriais eventuais que são realizados em Instalações destinadas ao atendimento de urgência/emergência, sem o agendamento de consultas ou procedimentos, foram considerados como atendimento de urgência/emergência, não caracterizando a existência de um serviço de atendimento ambulatorial.

Atendimentos de urgência/emergência eventuais, que são realizadas em instalações destinadas ao atendimento ambulatorial, sem uma rotina estabelecida para este atendimento, não caracterizam a existência de um serviço de urgência/emergência.

Grupo de Procedimentos	jan/21	fev/21	mar/21	abr/21	mai/21	jun/21	jul/21	ago/21	set/21	out/21	nov/21	dez/21	Total
01 Ações de promoção e prevenção em saúde	992	240	2794	1142	578	1181	2392	2478	3528	2518	3380	3179	24402
02 Procedimentos com finalidade diagnóstica	94492	98403	95848	106795	104698	115605	125501	128306	124755	124210	123762	112221	1354596
03 Procedimentos clínicos	135449	137302	131704	103095	130904	152390	101606	146036	152790	159884	147772	184522	1683454
04 Procedimentos cirúrgicos	2519	2842	2998	2710	3144	2944	3395	4139	4204	4069	3578	3593	40135

Fonte: CCAA, 2022.

4.2.1 Valoração da produção urgência e emergência por grupo de procedimentos – ano 2021

Grupo de Procedimentos	jan/21	fev/21	mar/21	abr/21	mai/21	jun/21
01 Ações de promoção e prevenção em saúde	R\$ 2.678,40	R\$ 648,00	R\$ 3.026,70	R\$ 2.737,80	R\$ 1.042,20	R\$ 3.188,70
02 Procedimentos com finalidade diagnóstica	R\$ 682.405,78	R\$ 788.755,54	R\$ 748.130,58	R\$ 760.844,96	R\$ 762.571,21	R\$ 870.352,87
03 Procedimentos clínicos	R\$ 894.688,47	R\$ 602.690,63	R\$ 813.377,68	R\$ 1.029.258,04	R\$ 937.144,52	R\$ 979.297,07
04 Procedimentos cirúrgicos	R\$ 69.713,62	R\$ 77.746,66	R\$ 77.904,51	R\$ 75.559,70	R\$ 80.915,59	R\$ 77.010,37
07 Órteses, próteses e materiais especiais	R\$ 4.918,80	R\$ 6.450,00	R\$ 1.066,44	R\$ 6.215,82	R\$ 5.898,78	R\$ 3.353,52
08 Ações complementares da atenção à saúde	R\$ 0,00	R\$ 0,00	R\$ 0,00	R\$ 0,00	R\$ 0,00	R\$ 0,00
Total	R\$ 1.654.405,07	R\$ 1.476.290,83	R\$ 1.643.505,91	R\$ 1.874.616,32	R\$ 1.787.572,30	R\$ 1.933.202,53

Grupo de Procedimentos	jul/21	ago/21	set/21	out/21	nov/21	dez/21	Total
01 Ações de promoção e prevenção em saúde	R\$ 4.257,90	R\$ 6.690,60	R\$ 7.557,30	R\$ 6.798,60	R\$ 7.114,50	R\$ 6.623,10	R\$ 52.363,80
02 Procedimentos com finalidade diagnóstica	R\$ 918.531,15	R\$ 904.276,86	R\$ 925.139,31	R\$ 896.049,23	R\$ 897.522,74	R\$ 857.690,08	R\$ 10.012.270,31
03 Procedimentos clínicos	R\$ 915.392,65	R\$ 1.010.928,14	R\$ 946.930,46	R\$ 1.001.721,96	R\$ 1.029.424,05	R\$ 1.260.614,60	R\$ 11.421.468,27
04 Procedimentos cirúrgicos	R\$ 87.699,94	R\$ 108.564,87	R\$ 110.122,67	R\$ 110.512,74	R\$ 102.326,16	R\$ 98.467,01	R\$ 1.076.543,84
07 Órteses, próteses e materiais especiais	R\$ 407,04	R\$ 7.703,52	R\$ 4.751,76	R\$ 6.150,00	R\$ 3.600,00	R\$ 3.900,00	R\$ 54.415,68

08 Ações complementares da atenção à saúde	R\$ 0,00	R\$ 0,00	R\$ 0,00	R\$ 9,90	R\$ 0,00	R\$ 0,00	R\$ 9,90
Total	R\$ 1.926.288,68	R\$ 2.038.163,99	R\$ 1.994.501,50	R\$ 2.021.242,43	R\$ 2.039.987,45	R\$ 2.227.294,79	R\$ 22.617.071,80

Fonte: CCAA, 2022.

4.3. Produção de Atenção Psicossocial por Forma de Organização

A Atenção Psicossocial, com base comunitária baseada em uma rede de serviços substitutivos territorializados, é a abordagem que sempre deverá ser adotada para que o modelo manicomial seja substituído. Busca-se proporcionar às pessoas com transtorno mental um novo espaço social, no qual elas podem ser tratadas com respeito em relação às suas individualidades, próximas do seu meio social, de modo a promover sua condição de cidadãs. Essa abordagem do modelo psicossocial requer uma assistência diferenciada por parte dos profissionais: o cuidado em saúde mental é representado por momentos de intensa interação entre profissional e paciente, que visa crescimento, autonomia e desenvolvimento de quem é cuidado. Desta forma, possibilita melhora da qualidade de vida desse sujeito por meio do vínculo afetivo e social, e isso, sem dúvida, exige da enfermagem iniciativa e criatividade.

Forma de Organização	jan/21	fev/21	mar/21	abr/21	mai/21	jun/21	jul/21	ago/21	set/21	out/21	nov/21	dez/21	Total
030108 Atendimento/Acompanhamento psicossocial	749	457	809	998	1002	1174	1167	1173	1339	1714	1026	955	12563

Fonte: CCAA, 2022.

4.3.1 Valoração do atendimento psicossocial por forma de organização

Forma de Organização	jan/21	fev/21	mar/21	abr/21	mai/21	jun/21	jul/21	ago/21	set/21	out/21	nov/21	dez/21	Total
030108 Atendimento/Acompanhamento psicossocial	R\$ 940,95	R\$ 367,20	R\$ 752,25	R\$ 1.318,05	R\$ 675,75	R\$ 1.278,72	R\$ 1.189,47	R\$ 1.307,75	R\$ 1.748,31	R\$ 2.495,95	R\$ 914,07	R\$ 430,95	R\$ 13.419,42
Total	R\$ 940,95	R\$ 367,20	R\$ 752,25	R\$ 1.318,05	R\$ 675,75	R\$ 1.278,72	R\$ 1.189,47	R\$ 1.307,75	R\$ 1.748,31	R\$ 2.495,95	R\$ 914,07	R\$ 430,95	R\$ 13.419,42

Fonte: CCAA, 2022.

4.4. Produção de Atenção Ambulatorial Especializada e Hospitalar por Grupo de Procedimentos

4.4.1. Produção na Atenção Hospitalar por grupo de procedimentos

Grupo de Procedimentos	2021/Jan	2021/Fev	2021/Mar	2021/Abr	2021/Mai	2021/Jun
02 Procedimentos com finalidade diagnóstica	R\$ 1.419,23	R\$ 1.071,34	R\$ 354,19	R\$ 903,11	R\$ 138,36	R\$ 1.102,93
03 Procedimentos clínicos	R\$ 465.806,78	R\$ 664.522,31	R\$ 580.681,49	R\$ 565.140,01	R\$ 733.246,90	R\$ 1.995.982,19
04 Procedimentos cirúrgicos	R\$ 617.080,03	R\$ 478.040,43	R\$ 560.677,90	R\$ 487.703,01	R\$ 472.458,74	R\$ 460.423,40
05 Transplantes de órgãos, tecidos e células	R\$ 0,00	R\$ 0,00	R\$ 43.400,17	R\$ 6.499,27	R\$ 27.622,67	R\$ 10.727,02
Total	R\$ 1.084.306,04	R\$ 1.143.634,08	R\$ 1.185.113,75	R\$ 1.060.245,40	R\$ 1.233.466,67	R\$ 2.468.235,54

(CONTINUAÇÃO)

2021/Jul	2021/Ago	2021/Set	2021/Out	2021/Nov	2021/Dez	Total
R\$ 332,66	R\$ 949,90	R\$ 335,95	R\$ 319,14	R\$ 1.705,06	R\$ 336,95	R\$ 8.968,82
R\$ 2.184.517,78	R\$ 2.389.501,55	R\$ 2.233.255,99	R\$ 998.650,44	R\$ 910.537,11	R\$ 571.683,90	R\$ 14.293.526,45
R\$ 508.045,78	R\$ 896.719,70	R\$ 779.788,63	R\$ 919.281,84	R\$ 728.857,24	R\$ 507.947,71	R\$ 7.417.024,41
R\$ 50.720,10	R\$ 49.450,23	R\$ 48.759,66	R\$ 6.477,80	R\$ 57.635,00	R\$ 32.174,39	R\$ 333.466,31
R\$ 2.743.616,32	R\$ 3.336.621,38	R\$ 3.062.140,23	R\$ 1.924.729,22	R\$ 1.698.734,41	R\$ 1.112.142,95	R\$ 22.052.985,99

4.4.2. Valoração de Procedimentos de Alta e Média Complexidade

Grupo de Procedimentos	2021/Jan	2021/Fev	2021/Mar	2021/Abr	2021/Mai	2021/Jun
02 Procedimentos com finalidade diagnóstica	R\$ 1.419,23	R\$ 1.071,34	R\$ 354,19	R\$ 903,11	R\$ 138,36	R\$ 1.102,93
03 Procedimentos clínicos	R\$ 461.877,98	R\$ 662.922,42	R\$ 561.194,00	R\$ 558.123,80	R\$ 731.851,80	R\$ 1.981.838,09
04 Procedimentos cirúrgicos	R\$ 304.054,10	R\$ 262.305,44	R\$ 258.858,86	R\$ 323.331,20	R\$ 217.040,19	R\$ 294.250,22
Total	R\$ 767.351,31	R\$ 926.299,20	R\$ 820.407,05	R\$ 882.358,11	R\$ 949.030,35	R\$ 2.277.191,24

(CONTINUAÇÃO)

2021/Jul	2021/Ago	2021/Set	2021/Out	2021/Nov	2021/Dez	Total
R\$ 332,66	R\$ 949,90	R\$ 335,95	R\$ 319,14	R\$ 1.705,06	R\$ 336,95	R\$ 8.968,82
R\$ 2.181.771,58	R\$ 2.377.095,79	R\$ 2.220.299,68	R\$ 997.088,77	R\$ 905.498,42	R\$ 569.282,10	R\$ 14.208.844,43
R\$ 327.069,25	R\$ 662.375,65	R\$ 598.656,64	R\$ 535.702,71	R\$ 446.056,15	R\$ 239.882,28	R\$ 4.469.582,69
R\$ 2.509.173,49	R\$ 3.040.421,34	R\$ 2.819.292,27	R\$ 1.533.110,62	R\$ 1.353.259,63	R\$ 809.501,33	R\$ 18.687.395,94

Grupo de Procedimentos	2021/Jan	2021/Fev	2021/Mar	2021/Abr	2021/Mai	2021/Jun
03 Procedimentos clínicos	R\$ 3.928,80	R\$ 1.599,89	R\$ 19.487,49	R\$ 7.016,21	R\$ 1.395,10	R\$ 14.144,10
04 Procedimentos cirúrgicos	R\$ 313.025,93	R\$ 215.734,99	R\$ 301.819,04	R\$ 164.371,81	R\$ 255.418,55	R\$ 166.173,18
05 Transplantes de órgãos, tecidos e células	R\$ 0,00	R\$ 0,00	R\$ 43.400,17	R\$ 6.499,27	R\$ 27.622,67	R\$ 10.727,02
Total	R\$ 316.954,73	R\$ 217.334,88	R\$ 364.706,70	R\$ 177.887,29	R\$ 284.436,32	R\$ 191.044,30

(CONTINUAÇÃO)

2021/Jul	2021/Ago	2021/Set	2021/Out	2021/Nov	2021/Dez	Total
R\$ 332,66	R\$ 949,90	R\$ 335,95	R\$ 319,14	R\$ 1.705,06	R\$ 336,95	R\$ 8.968,82
R\$ 2.184.517,78	R\$ 2.389.501,55	R\$ 2.233.255,99	R\$ 998.650,44	R\$ 910.537,11	R\$ 571.683,90	R\$ 14.293.526,45
R\$ 508.045,78	R\$ 896.719,70	R\$ 779.788,63	R\$ 919.281,84	R\$ 728.857,24	R\$ 507.947,71	R\$ 7.417.024,41
R\$ 50.720,10	R\$ 49.450,23	R\$ 48.759,66	R\$ 6.477,80	R\$ 57.635,00	R\$ 32.174,39	R\$ 333.466,31
R\$ 2.743.616,32	R\$ 3.336.621,38	R\$ 3.062.140,23	R\$ 1.924.729,22	R\$ 1.698.734,41	R\$ 1.112.142,95	R\$ 22.052.985,99

4.4.3 Somatório por grupo de procedimentos de Alta e Média Complexidade

Grupo de Procedimentos	2021/Jan	2021/Fev	2021/Mar	2021/Abr	2021/Mai	2021/Jun
02 Procedimentos com finalidade diagnóstica	R\$ 1.419,23	R\$ 1.071,34	R\$ 354,19	R\$ 903,11	R\$ 138,36	R\$ 1.102,93
03 Procedimentos clínicos	R\$ 465.806,78	R\$ 664.522,31	R\$ 580.681,49	R\$ 565.140,01	R\$ 733.246,90	R\$ 1.995.982,19
04 Procedimentos cirúrgicos	R\$ 617.080,03	R\$ 478.040,43	R\$ 560.677,90	R\$ 487.703,01	R\$ 472.458,74	R\$ 460.423,40
05 Transplantes de órgãos, tecidos e células	R\$ 0,00	R\$ 0,00	R\$ 43.400,17	R\$ 6.499,27	R\$ 27.622,67	R\$ 10.727,02
Total	R\$ 1.084.306,04	R\$ 1.143.634,08	R\$ 1.185.113,75	R\$ 1.060.245,40	R\$ 1.233.466,67	R\$ 2.468.235,54

(CONTINUAÇÃO)

2021/Jul	2021/Ago	2021/Set	2021/Out	2021/Nov	2021/Dez	Total
R\$ 2.746,20	R\$ 12.405,76	R\$ 12.956,31	R\$ 1.561,67	R\$ 5.038,69	R\$ 2.401,80	R\$ 84.682,02
R\$ 180.976,53	R\$ 234.344,05	R\$ 181.131,99	R\$ 383.579,13	R\$ 282.801,09	R\$ 268.065,43	R\$ 2.947.441,72
R\$ 50.720,10	R\$ 49.450,23	R\$ 48.759,66	R\$ 6.477,80	R\$ 57.635,00	R\$ 32.174,39	R\$ 333.466,31
R\$ 234.442,83	R\$ 296.200,04	R\$ 242.847,96	R\$ 391.618,60	R\$ 345.474,78	R\$ 302.641,62	R\$ 3.365.590,05

4.5. Produção de Assistência Farmacêutica

A Assistência Farmacêutica na Atenção Básica em Saúde é parte da Política Nacional de Assistência Farmacêutica do Sistema Único de Saúde – SUS. Ele envolve um grupo de ações desenvolvidas de forma articulada pelo Ministério da Saúde, Secretarias Estaduais e Municipais de Saúde e do Distrito Federal, para garantir o custeio e o fornecimento dos medicamentos e insumos essenciais da RENAME vigente, destinados ao atendimento dos agravos prevalentes e prioritários da Atenção Básica. Seu financiamento e execução encontram-se normatizados pela Portaria de Consolidação nº 6, de 28 de setembro de 2017, a qual trata das normas sobre o financiamento e a transferência dos recursos federais para as ações e os serviços de saúde do Sistema Único de Saúde.

O Componente Básico da Assistência Farmacêutica destina-se ao fornecimento dos medicamentos e insumos para o tratamento tempestivo e adequado dos problemas mais comuns e/ou prioritários, passíveis de atendimento em nível básico, incluindo aqueles relacionados a agravos e programas de saúde específicos. A execução das ações e serviços de saúde do Componente Básico da Assistência Farmacêutica é descentralizada, sendo o Distrito Federal responsável pela seleção, programação, aquisição, armazenamento, distribuição e dispensação dos medicamentos e insumos. No âmbito da Secretaria de Estado de Saúde do Distrito Federal, a prescrição e fornecimento de medicamentos e produtos para a saúde são regulamentados pela Portaria nº 250, de 17 de dezembro de 2014. A Atenção Básica é entendida como o primeiro nível da atenção à saúde no SUS (contato preferencial dos usuários), que se orienta por todos os princípios do sistema, inclusive a integralidade, mas emprega tecnologia de baixa densidade.

Nos últimos relatórios foram apresentados valores totais da assistência farmacêutica em um conjunto ambulatorial e hospitalar e neste apresentaremos as transferências realizadas pelo Ministério da Saúde do Bloco de Manutenção das Ações e Serviços Públicos de Saúde (CUSTEIO) repassadas em 12 parcelas e uma das parcelas trata-se de uma ação detalhada relacionado ao CV19 - CORONAVIRUS (COVID-19) - SCTIE repassada em uma única parcela.

Os valores estabelecidos nos itens 4.2 e 4.3 relacionam-se com o físico e financeiro faturados e processados no Sistema de Informações Ambulatoriais (SIA/SUS).

4.5.1 – Repasse de Assistência Farmacêutica

Parcela 1/12	Parcela 2/12	Parcela 3/12	Parcela 4/12	Parcela 5/12	Parcela 6/12	Parcela 7/12
R\$ 126.197,07	R\$ 126.197,07	R\$ 126.197,07	R\$ 126.197,07	R\$ 126.197,07	R\$ 126.197,07	R\$ 126.197,07

Parcela 8/12	Parcela 9 /12	Parcela 10/12	Parcela 11/12	Parcela 12/12	Parcela COVID	Valor Total
R\$ 126.197,07	R\$ 126.197,07	R\$ 126.197,07	R\$ 126.197,07	R\$ 126.197,07	R\$ 20.138,88	R\$ 1.534.503,72

4.5.2 – Administração de Medicamentos

Procedimentos realizados	jan/21	fev/21	mar/21	abr/21	mai/21	jun/21	jul/21	ago/21	set/21	out/21	nov/21	dez/21	Total
0301100012 ADMINISTRACAO DE MEDICAMENTOS NA ATENCAO ESPECIALIZADA.	69185	72508	57879	39667	60636	78903	26663	65334	79464	79475	69603	75787	775104
0301100195 ADMINISTRAÇÃO DE MEDICAMENTOS POR VIA ENDOVENOSA	0	0	0	0	0	0	0	54	279	568	164	0	1065
0301100209 ADMINISTRAÇÃO DE MEDICAMENTOS POR VIA INTRAMUSCULAR	0	0	0	0	0	0	0	16	310	545	123	0	994
0301100217 ADMINISTRAÇÃO DE MEDICAMENTOS POR VIA ORAL	0	0	0	0	0	0	0	170	406	937	253	0	1766
0301100225 ADMINISTRAÇÃO DE MEDICAMENTOS POR VIA SUBCUTÂNEA (SC)	0	0	0	0	0	0	0	0	0	7	32	0	39
0301100233 ADMINISTRAÇÃO TÓPICA DE MEDICAMENTO(S)	0	0	0	0	0	0	0	0	4	1	0	0	5
0301100241 ADMINISTRAÇÃO DE PENICILINA PARA TRATAMENTO DE SÍFILIS	11	38	35	89	33	12	57	0	18	115	30	75	513
Total	69196	72546	57914	39756	60669	78915	26720	65574	80481	81648	70205	75862	779486

4.5.3 – Valorização da Administração de Medicamentos

Procedimentos realizados	jan/21	fev/21	mar/21	abr/21	mai/21	jun/21	jul/21	ago/21	set/21	out/21	nov/21	dez/21	Total
0301100012 ADMINISTRACAO DE MEDICAMENTOS NA ATENCAO ESPECIALIZADA.	R\$ 43.586,55	R\$ 45.680,04	R\$ 36.463,77	R\$ 24.990,21	R\$ 38.200,68	R\$ 49.708,89	R\$ 16.797,69	R\$ 41.160,42	R\$ 50.062,32	R\$ 50.069,25	R\$ 43.849,89	R\$ 47.745,81	R\$ 488.315,52
Total	R\$ 43.586,55	R\$ 45.680,04	R\$ 36.463,77	R\$ 24.990,21	R\$ 38.200,68	R\$ 49.708,89	R\$ 16.797,69	R\$ 41.160,42	R\$ 50.062,32	R\$ 50.069,25	R\$ 43.849,89	R\$ 47.745,81	R\$ 488.315,52

4.6. Produção de Vigilância em Saúde por Grupo de Procedimentos

A Vigilância em Saúde constitui um processo contínuo e sistemático de coleta, consolidação, análise e disseminação de dados sobre eventos relacionados à saúde, visando o planejamento e a implementação de medidas de saúde pública para a proteção da saúde da população, a prevenção e controle de riscos, agravos e doenças, bem como para a promoção da saúde.

A organização de seu processo de trabalho deve ser norteada pela sistematização das ações e serviços descritos na RENASES, com base na situação de saúde do território.

AÇÃO DETALHADA	
ASSISTENCIA FINANCEIRA COMPLEMENTAR AOS ESTADOS, DISTRITO FEDERAL E MUNICIPIOS PARA AGENTES DE COMBATE AS ENDEMIAS	R\$ 2.140.000,00
INCENTIVO FINANCEIRO AOS ESTADOS, DISTRITO FEDERAL E MUNICIPIOS PARA A VIGILANCIA EM SAUDE - DESPESAS DIVERSAS	R\$ 880.754,01
INCENTIVO FINANCEIRO AOS ESTADOS, DISTRITO FEDERAL E MUNICIPIOS PARA EXECUCAO DE ACOES DE VIGILANCIA SANITARIA	R\$ 156.900,60
INCENTIVO FINANCEIRO AS ACOES DE VIGILANCIA E PREVENCAO E CONTROLE DAS DST/AIDS E HEPATITES VIRAIS	R\$ 335.757,96
TOTAL	R\$ 3.513.412,57

4.6.1. Vigilância em saúde frequência por mês de processamento segundo grupo de procedimentos

Grupo de Procedimentos	jan/21	fev/21	mar/21	abr/21	mai/21	jun/21	jul/21	ago/21	set/21	out/21	nov/21	dez/21	Total
01 Ações de promoção e prevenção em saúde	3789	2037	5480	4842	3666	4322	5693	9641	9287	8301	20377	20751	98186
02 Procedimentos com finalidade diagnóstica	101168	104938	100718	109291	105392	130883	134436	129976	132427	125810	133147	118940	1427126
03 Procedimentos clínicos	165072	164528	159730	127470	147778	198748	132077	178124	190283	194427	208565	246853	2113655
04 Procedimentos cirúrgicos	4295	4742	4901	4560	3509	3859	4431	7374	6684	6276	4502	5796	60929
07 Órteses, próteses e materiais especiais	216	43	5	227	35	27	12	56	34	41	24	26	746
08 Ações complementares da atenção à saúde	0	0	0	0	0	0	0	0	0	2	0	0	2
Total	274540	276288	270834	246390	260380	337839	276649	325171	338715	334857	366615	392366	3700644

5. Rede Física Prestadora de Serviços ao SUS

5.1. Por tipo de estabelecimento e gestão

MINISTÉRIO DA SAÚDE SECRETARIA DE ATENÇÃO À SAÚDE		24/2/2022 DATASUS
CNES - CADASTRO NACIONAL DE ESTABELECIMENTOS DE SAÚDE		
RELATÓRIO POR UNIDADE		
ESTADO: RIO DE JANEIRO MUNICÍPIO: MACAÉ		Janeiro/2022
Descrição	Total	
POSTO DE SAUDE	3	
CENTRO DE SAUDE/UNIDADE BASICA	46	
POLICLINICA	21	
HOSPITAL GERAL	5	
HOSPITAL ESPECIALIZADO	1	
PRONTO SOCORRO GERAL	1	
CONSULTORIO ISOLADO	595	
CLINICA/CENTRO DE ESPECIALIDADE	138	
UNIDADE DE APOIO DIAGNOSE E TERAPIA (SADT ISOLADO)	117	
UNIDADE MOVEL DE NIVEL PRE-HOSPITALAR NA AREA DE URGENCIA	8	
UNIDADE DE VIGILANCIA EM SAUDE	4	
CENTRAL DE GESTAO EM SAUDE	1	
CENTRO DE ATENCAO HEMOTERAPIA E OU HEMATOLOGICA	2	
CENTRO DE ATENCAO PSICOSSOCIAL	3	
CENTRO DE APOIO A SAUDE DA FAMILIA	1	
PRONTO ATENDIMENTO	2	
CENTRAL DE REGULACAO MEDICA DAS URGENCIAS	1	
SERVICO DE ATENCAO DOMICILIAR ISOLADO(HOME CARE)	2	
LABORATORIO DE SAUDE PUBLICA	1	
CENTRAL DE REGULACAO DO ACESSO	1	
POLO DE PREVENCAO DE DOENCAS E AGRAVOS E PROMOCAO DA SAUDE	2	
CENTRAL DE ABASTECIMENTO	2	
CENTRO DE IMUNIZACAO	2	
TOTAL	959	
Públicos - 99		
Privados - 860		

Fonte: Cadastro Nacional de Estabelecimentos de Saúde (CNES). Data da consulta: 24/02/2022.

Observa-se um crescimento no número de estabelecimentos da saúde em Macaé, em que foram contabilizados o total de 959 registros em 2021.

5.2. Por natureza jurídica Período 2021

CNES - ESTABELECIMENTOS POR TIPO - RIO DE JANEIRO	
Quantidade segundo Natureza Jurídica Município: 330240 Macaé Período: Jan/2022	
Natureza Jurídica	Quantidade
TOTAL	959
1. Administração Pública	98
124-4 Município	98
2. Entidades Empresariais	315
203-8 Sociedade de Economia Mista	4
204-6 Sociedade Anônima Aberta	1
205-4 Sociedade Anônima Fechada	2
206-2 Sociedade Empresária Limitada	202
213-5 Empresário (Individual)	28
214-3 Cooperativa	9
224-0 Sociedade Simples Limitada	40
230-5 Empresa Individual de Responsabilidade Limitada (de Natureza Empresária)	27
231-3 Empresa Individual de Responsabilidade Limitada (de Natureza Simples)	2
3. Entidades sem Fins Lucrativos	8
307-7 Serviço Social Autônomo	1
399-9 Associação Privada	7
4. Pessoas Físicas	538
Fonte: Ministério da Saúde - Cadastro Nacional dos Estabelecimentos de Saúde do Brasil - CNES	

Fonte: Cadastro Nacional de Estabelecimentos de Saúde (CNES). Data da consulta: 24/02/2022.

5.3. Consórcios em saúde

Nome do Consórcio:	
CNPJ:	
Área de atuação:	
Data de adesão: / /	
Natureza jurídica:	<input type="checkbox"/> Direito Público
	<input type="checkbox"/> Direito Privado

Análises e Considerações sobre Rede Física Prestadora de Serviços ao SUS

Com relação aos consórcios, os municípios da região norte e baixada litorânea não aderiram a nenhum tipo de consórcio intermunicipal.

6. Profissionais de Saúde Trabalhando no SUS

CNES - RECURSOS HUMANOS - PROFISSIONAIS - INDIVÍDUOS - SEGUNDO CBO 2002 - RIO DE JANEIRO

Quantidade por Esfera Jurídica segundo Ocupações em geral

Município: 330240 Macaé

Período: Jan/2022

Ocupações em geral	Administração Pública Municipal	Empresa Pública ou Sociedade de Economia Mista	Demais Entidades Empresariais	Entidades sem Fins Lucrativos	Pessoas Físicas	Total
TOTAL	2.894	41	1.194	554	253	4.936
PESSOAL DE SAÚDE - NÍVEL SUPERIOR	1.156	40	618	207	253	2.274
ANESTESISTA	9	-	4	9	-	22
Médico Anestesiologista	9	-	4	9	-	22
ASSISTENTE SOCIAL	84	10	2	3	-	99
Assistente Social	84	10	2	3	-	99
BIOQUÍMICO/FARMACÊUTICO	30	1	14	12	-	57
Farmacêutico	30	1	14	12	-	57
CIRURGIÃO GERAL	11	-	12	6	-	29
Médico Cirurgião Geral	11	-	12	6	-	29
CLÍNICO GERAL	158	-	67	17	14	256
Médico Clínico	158	-	66	17	14	255
Médico Generalista Alopata	-	-	1	-	-	1
ENFERMEIRO	242	10	75	45	-	372
Outros enfermeiros	-	-	-	1	-	1
Enfermeiro	196	4	66	42	-	308
Enfermeiro auditor	-	-	2	1	-	3
Enfermeiro da estratégia de saúde da família	32	-	-	-	-	32

Fonte: Ministério da Saúde - Cadastro Nacional dos Estabelecimentos de Saúde do Brasil - CNES

Fonte: Cadastro Nacional de Estabelecimentos de Saúde (CNES). Data da consulta: 24/02/2022.

Quantidade por Esfera Jurídica segundo Ocupações em geral

Município: 330240 Macaé

Período: Jan/2022

Ocupações em geral	Administração Pública Municipal	Empresa Pública ou Sociedade de Economia Mista	Demais Entidades Empresariais	Entidades sem Fins Lucrativos	Pessoas Físicas	Total
Enfermeiro de centro cirúrgico	5	-	-	-	-	5
Enfermeiro de terapia intensiva	5	-	1	-	-	6
Enfermeiro do trabalho	-	6	5	1	-	12
Enfermeiro nefrologista	-	-	1	-	-	1
Enfermeiro obstétrico	4	-	-	-	-	4
FISIOTERAPEUTA	134	-	72	18	5	229
Fisioterapeuta acupunturista	2	-	-	1	-	3
Fisioterapeuta geral	132	-	72	17	5	226
FONOAUDIÓLOGO	36	1	19	5	3	64
Fonoaudiólogo	36	1	19	5	3	64
GINECO OBSTETRA	27	-	9	10	15	61
Médico Ginecologista Obstetra	27	-	9	10	15	61
MÉDICO DE FAMÍLIA	29	-	-	-	-	29
Médico da estratégia de Saúde da Família	29	-	-	-	-	29
NUTRICIONISTA	32	1	23	4	4	64
Nutricionista	32	1	23	4	4	64
ODONTÓLOGO	125	-	106	3	100	334
Cirurgião dentista - clínico geral	82	-	67	2	56	207
Cirurgião dentista - dentística	-	-	-	-	2	2

Fonte: Cadastro Nacional de Estabelecimentos de Saúde (CNES). Data da consulta: 24/02/2022.

Quantidade por Esfera Jurídica segundo Ocupações em geral

Município: 330240 Macaé

Período: Jan/2022

Ocupações em geral	Administração Pública Municipal	Empresa Pública ou Sociedade de Economia Mista	Demais Entidades Empresariais	Entidades sem Fins Lucrativos	Pessoas Físicas	Total
Cirurgião dentista - endodontista	8	-	8	-	8	24
Cirurgião dentista - estomatologista	1	-	-	-	1	2
Cirurgião dentista - implantodontista	-	-	4	-	6	10
Cirurgião dentista - odontologia do trabalho	1	-	2	-	-	3
Cirurgião dentista - odontologia para pacientes co	3	-	-	-	-	3
Cirurgião dentista - odontopediatra	3	-	3	1	3	10
Cirurgião dentista - ortopedista e ortodontista	-	-	7	-	15	22
Cirurgião dentista - periodontista	6	-	7	-	4	17
Cirurgião dentista - protesista	4	-	4	-	2	10
Cirurgião dentista - protesiólogo bucomaxilofacial	-	-	1	-	1	2
Cirurgião dentista - radiologista	-	-	1	-	-	1
Cirurgião dentista - traumatologista bucomaxilofac	7	-	2	-	2	11
Cirurgião-dentista da estratégia de saúde da famíl	10	-	-	-	-	10

Fonte: Cadastro Nacional de Estabelecimentos de Saúde (CNES). Data da consulta: 24/02/2022.

Quantidade por Esfera Jurídica segundo Ocupações em geral

Município: 330240 Macaé

Período: Jan/2022

Ocupações em geral	Administração Pública Municipal	Empresa Pública ou Sociedade de Economia Mista	Demais Entidades Empresariais	Entidades sem Fins Lucrativos	Pessoas Físicas	Total
PEDIATRA	61	-	23	5	18	107
Médico Pediatra	61	-	23	5	18	107
PSICÓLOGO	55	2	53	4	20	134
Psicólogo Clínico	53	2	51	3	20	129
Psicólogo do Trabalho	-	-	1	-	-	1
Psicólogo Hospitalar	2	-	1	1	-	4
PSIQUIATRA	7	-	2	1	5	15
Médico psiquiatra	7	-	2	1	5	15
RADIOLOGISTA	6	-	13	-	1	20
Médico em radiologia e diagnóstico por imagem	6	-	13	-	1	20
OUTRAS ESPECIALIDADES MÉDICAS	74	15	98	62	67	316
Médico acupunturista	4	-	-	-	2	6
Médico alergista e imunologista	1	-	1	-	2	4
Médico anatomopatologista	1	-	2	-	-	3
Médico angiologista	-	-	6	2	2	10
Médico Cardiologista Intervencionista	-	-	-	3	-	3
Médico cardiologista	4	-	22	3	5	34
Médico cirurgião cardiovascular	2	-	-	-	-	2
Médico cirurgião pediátrico	1	-	-	1	-	2
Médico cirurgião plástico	2	-	4	2	-	8
Médico dermatologista	5	-	2	-	17	24

Fonte: Cadastro Nacional de Estabelecimentos de Saúde (CNES). Data da consulta: 24/02/2022.

Quantidade por Esfera Jurídica segundo Ocupações em geral
Município: 330240 Macaé
Período: Jan/2022

Ocupações em geral	Administração Pública Municipal	Empresa Pública ou Sociedade de Economia Mista	Demais Entidades Empresariais	Entidades sem Fins Lucrativos	Pessoas Físicas	Total
Médico do trabalho	-	15	10	1	-	26
Médico em cirurgia vascular	-	-	1	1	1	3
Médico em endoscopia	1	-	-	-	-	1
Médico em medicina intensiva	9	-	2	-	-	11
Médico endocrinologista e metabologista	1	-	2	-	11	14
Médico fisiatra	-	-	-	-	1	1
Médico gastroenterologista	1	-	8	1	2	12
Médico geriatra	1	-	-	-	-	1
Médico hematologista	-	-	1	-	-	1
Médico homeopata	1	-	-	-	2	3
Médico infectologista	4	-	-	1	2	7
Médico nefrologista	2	-	2	-	3	7
Médico neurocirurgião	5	-	-	2	-	7
Médico neurologista	4	-	4	2	3	13
Médico nutrologista	-	-	1	1	-	2
Médico oftalmologista	4	-	7	2	11	24
Médico oncologista clínico	1	-	1	4	1	7
Médico ortopedista e traumatologista	3	-	11	10	-	24
Médico otorrinolaringologista	3	-	3	2	1	9
Médico pneumologista	2	-	1	-	1	4
Médico residente	8	-	-	22	-	30
Médico reumatologista	-	-	3	-	-	3

Fonte: Cadastro Nacional de Estabelecimentos de Saúde (CNES). Data da consulta: 24/02/2022.

Quantidade por Esfera Jurídica segundo Ocupações em geral
Município: 330240 Macaé
Período: Jan/2022

Ocupações em geral	Administração Pública Municipal	Empresa Pública ou Sociedade de Economia Mista	Demais Entidades Empresariais	Entidades sem Fins Lucrativos	Pessoas Físicas	Total
Médico urologista	4	-	4	2	-	10
OUTRAS OCUPAÇÕES DE NÍVEL SUPERIOR RELAC À SAÚDE	36	-	26	3	1	66
Médico veterinário	5	-	3	-	-	8
Biólogo	12	-	10	2	-	24
BioMédico	-	-	5	-	-	5
Ortoptista	-	-	-	-	1	1
Pedagogo	-	-	2	-	-	2
Pesquisador em Biologia Ambiental Ecologi	1	-	-	-	-	1
Preparador Físico	1	-	-	-	-	1
Professor de Educação Física Ensino Superior	-	-	1	-	-	1
Psicopedagogo	-	-	2	-	-	2
Terapeuta ocupacional	17	-	3	1	-	21
PESSOAL DE SAÚDE - NÍVEL TÉCNICO	874	1	304	284	-	1.463
TÉCNICO/AUXILIAR	874	1	304	284	-	1.463
AUXILIAR DE ENFERMAGEM	116	-	3	1	-	120
Auxiliar de Enfermagem	114	-	3	1	-	118
Auxiliar de enfermagem da estratégia de saúde da f	2	-	-	-	-	2
FISCAL SANITÁRIO	11	-	-	-	-	11
Visitador Sanitário	11	-	-	-	-	11
TÉCNICO DE ENFERMAGEM	615	1	189	271	-	1.076
Técnico de enfermagem	554	-	178	271	-	1.003

Fonte: Cadastro Nacional de Estabelecimentos de Saúde (CNES). Data da consulta: 24/02/2022.

Quantidade por Esfera Jurídica segundo Ocupações em geral
Município: 330240 Macaé
Período: Jan/2022

Ocupações em geral	Administração Pública Municipal	Empresa Pública ou Sociedade de Economia Mista	Demais Entidades Empresariais	Entidades sem Fins Lucrativos	Pessoas Físicas	Total
Técnico de enfermagem de saúde da família	55	-	-	-	-	55
Técnico de enfermagem de terapia intensiva	4	-	-	-	-	4
Técnico de enfermagem do trabalho	-	1	9	-	-	10
Socorrista (exceto médicos e enfermeiros) habilita	2	-	2	-	-	4
TÉCNICO E AUXILIAR DE FARMÁCIA	-	-	22	-	-	22
Auxiliar de Farmácia de Manipulação	-	-	22	-	-	22
TÉCNICO E AUXILIAR DE LABORATÓRIO	57	-	63	-	-	120
Auxiliar de Laboratório de Análises Clínicas	21	-	34	-	-	55
Auxiliar Técnico em Patologia Clínica	-	-	1	-	-	1
Técnico em Laboratório de Farmácia	2	-	2	-	-	4
Técnico em patologia clínica	34	-	26	-	-	60
TÉCNICO E AUXILIAR EM FISIOTERAPIA E REABILITAÇÃO	15	-	2	3	-	20
Técnico de imobilização ortopédica	15	-	-	2	-	17
Técnico de ortopedia	-	-	1	1	-	2
Técnico em reabilitação	-	-	1	-	-	1

Fonte: Cadastro Nacional de Estabelecimentos de Saúde (CNES). Data da consulta: 24/02/2022.

Quantidade por Esfera Jurídica segundo Ocupações em geral
Município: 330240 Macaé
Período: Jan/2022

Ocupações em geral	Administração Pública Municipal	Empresa Pública ou Sociedade de Economia Mista	Demais Entidades Empresariais	Entidades sem Fins Lucrativos	Pessoas Físicas	Total
TÉCNICO E AUXILIAR EM SAÚDE ORAL	15	-	3	-	-	18
Protético Dentário	4	-	2	-	-	6
Técnico em saúde bucal	11	-	1	-	-	12
TÉCNICO E AUXILIAR EM RADIOLOGIA MÉDICA	45	-	22	9	-	76
Auxiliar de Radiologia (Revelação Fotográfica)	1	-	1	-	-	2
Técnico em radiologia e imagenologia	44	-	21	9	-	74
PESSOAL DE SAÚDE - QUALIFICAÇÃO ELEMENTAR	864	-	272	63	-	1.199
AGENTE COMUNITÁRIO DE SAÚDE	245	-	-	-	-	245
Agente comunitário de saúde	245	-	-	-	-	245
AGENTE DE SAÚDE PÚBLICA	2	-	-	-	-	2
Agente de saúde pública agente de saneam	2	-	-	-	-	2
ATENDENTE DE ENFERMAGEM/AUX OPER SERV DIV E ASSEM	59	-	14	5	-	78
Atendente de consultório dentario	52	-	10	-	-	62
Atendente de enfermagem atend berçario	7	-	3	2	-	12
Atendente de farmácia balconista	-	-	1	3	-	4

Fonte: Cadastro Nacional de Estabelecimentos de Saúde (CNES). Data da consulta: 24/02/2022.

Quantidade por Esfera Jurídica segundo Ocupações em geral
Município: 330240 Macaé
Período: Jan/2022

Ocupações em geral	Administração Pública Municipal	Empresa Pública ou Sociedade de Economia Mista	Demais Entidades Empresariais	Entidades sem Fins Lucrativos	Pessoas Físicas	Total
OUTRAS OCUPAÇÕES NÍVEL ELEMENTAR EM SAÚDE	558	-	258	58	-	874
PESSOAL ADMINISTRATIVO	558	-	258	58	-	874
ADMINISTRAÇÃO	311	-	148	36	-	495
Administrador	3	-	3	-	-	6
Advogado	-	-	3	-	-	3
Almoxarife	14	-	5	-	-	19
Analista de suporte computacional	-	-	2	-	-	2
Assistente técnico administrativo	138	-	18	8	-	164
Atendente de ambulatório ou clínica	7	-	-	2	-	9
Auxiliar de escritório em geral auxiliar	-	-	13	12	-	25
Auxiliar de faturamento	-	-	9	2	-	11
Contínuo	-	-	1	-	-	1
Digitador	1	-	8	-	-	9
Diretor administrativo	5	-	1	1	-	7
Diretor de serviços de saúde diretor cli	4	-	4	1	-	9
Engenheiro de segurança do trabalho	-	-	-	1	-	1
Gerente administrativo	3	-	6	-	-	9
Gerente de recursos humanos	1	-	-	-	-	1
Gerente de serviços de saúde administrado	-	-	1	-	-	1

Fonte: Cadastro Nacional de Estabelecimentos de Saúde (CNES). Data da consulta: 24/02/2022.

Quantidade por Esfera Jurídica segundo Ocupações em geral
Município: 330240 Macaé
Período: Jan/2022

Ocupações em geral	Administração Pública Municipal	Empresa Pública ou Sociedade de Economia Mista	Demais Entidades Empresariais	Entidades sem Fins Lucrativos	Pessoas Físicas	Total
Gerente de suporte tecnico de tecnologia	-	-	1	-	-	1
Gerente de vendas	-	-	1	-	-	1
Operador de radiochamada	1	-	-	1	-	2
Programador de sistemas de informacao	1	-	-	-	-	1
Recepcionista em geral	128	-	61	5	-	194
Supervisor administrativo	1	-	4	-	-	5
Supervisor de compras	-	-	1	-	-	1
Tecnico em manutenção de equip informatic	-	-	-	1	-	1
Tecnico em segurança no trabalho	3	-	4	1	-	8
Telefonista	1	-	2	1	-	4
SERVIÇO DE LIMPEZA/CONSERVAÇÃO	1	-	1	-	-	2
Auxiliar de lavanderia	-	-	1	-	-	1
Empregado doméstico nos serviços gerais	1	-	-	-	-	1
SEGURANÇA	1	-	-	3	-	4
Porteiro de edifícios	1	-	-	3	-	4
OUTRAS OCUPAÇÕES ADMINISTRATIVAS	245	-	109	19	-	373
Copeiro	-	-	6	-	-	6
Copeiro de hospital	-	-	1	2	-	3
Cozinheiro de hospital	-	-	5	4	-	9
Cozinheiro geral	1	-	-	1	-	2

Fonte: Cadastro Nacional de Estabelecimentos de Saúde (CNES). Data da consulta: 24/02/2022.

Quantidade por Esfera Jurídica segundo Ocupações em geral
Município: 330240 Macaé
Período: Jan/2022

Ocupações em geral	Administração Pública Municipal	Empresa Pública ou Sociedade de Economia Mista	Demais Entidades Empresariais	Entidades sem Fins Lucrativos	Pessoas Físicas	Total
Motorista de carro de passeio	4	-	4	-	-	8
Motorista de furgão ou veículo similar	1	-	-	-	-	1
Trabalhador de serviços de manutenção	239	-	93	12	-	344

Fonte: Cadastro Nacional de Estabelecimentos de Saúde (CNES). Data da consulta: 24/02/2022.

Quantidade por Esfera Jurídica segundo Ocupações Administrativas
Município: 330240 Macaé
Período: Jan/2022

Ocupações Administrativas	Administração Pública Municipal	Demais Entidades Empresariais	Entidades sem Fins Lucrativos	Total
TOTAL	324	203	46	573
ADMINISTRAÇÃO	311	148	36	495
..Administrador	3	3	-	6
..Advogado	-	3	-	3
..Almoxarife	14	5	-	19
..Analista de suporte computacional	-	2	-	2
..Assistente tecnico administrativo	138	18	8	164
..Atendente de ambulatorio atendente de cli	7	-	2	9
..Auxiliar de escritorio em geral auxiliar a	-	13	12	25
..Auxiliar de faturamento	-	9	2	11
..Continuo	-	1	-	1
..Digitador	1	8	-	9
..Diretor administrativo	5	1	1	7
..Diretor de servicos de saude diretor clin	4	4	1	9
..Engenheiro de seguranca do trabalho	-	-	1	1
..Gerente administrativo	3	6	-	9
..Gerente de recursos humanos	1	-	-	1

Fonte: Cadastro Nacional de Estabelecimentos de Saúde (CNES). Data da consulta: 24/02/2022.

Quantidade por Esfera Jurídica segundo Ocupações Administrativas

Município: 330240 Macaé

Período: Jan/2022

Ocupações Administrativas	Administração Pública Municipal	Demais Entidades Empresariais	Entidades sem Fins Lucrativos	Total
..Gerente de serviços de saúde administrado	-	1	-	1
..Gerente de suporte técnico de tecnologia d	-	1	-	1
..Gerente de vendas	-	1	-	1
..Operador de radiochamada	1	-	1	2
..Programador de sistemas de informação	1	-	-	1
..Recepcionista em geral	128	61	5	194
..Supervisor administrativo	1	4	-	5
..Supervisor de compras	-	1	-	1
..Técnico em manutenção de equip informático	-	-	1	1
..Técnico em segurança no trabalho	3	4	1	8
..Telefonista	1	2	1	4
SERVIÇO DE LIMPEZA/CONSERVAÇÃO	1	1	-	2
..Auxiliar de lavanderia	-	1	-	1
..Empregado doméstico nos serviços gerais	1	-	-	1
SEGURANÇA	1	-	3	4
..Porteiro de edifícios	1	-	3	4
OUTRAS OCUPAÇÕES ADMINISTRATIVAS	11	54	7	72
..Copeiro	-	6	-	6
..Copeiro de hospital	-	1	2	3
..Cozinheiro de hospital	-	5	4	9
..Cozinheiro geral	1	-	1	2
..Motorista de carro de passeio	4	4	-	8
..Motorista de furgão ou veículo similar	1	-	-	1
..Trabalhador de serviços de manutenção de e	5	38	-	43

Fonte: Cadastro Nacional de Estabelecimentos de Saúde (CNES). Data da consulta: 24/02/2022.

RELATÓRIO DIGISUS:

Período 12/2021

Postos de trabalho ocupados, por ocupação e forma de contratação						
Adm. do Estabelecimento	Formas de contratação	CBOs médicos	CBOs enfermeiro	CBOs (outros) nível superior	CBOs (outros) nível médio	CBOs ACS
Pública (NJ grupo 1, ou 201-1, 203-8)	Estatutários e empregados públicos (0101, 0102)	525	169	516	1.276	216
	Intermediados por outra entidade (08)	0	0	0	0	0
	Autônomos (0209, 0210)	1	0	0	0	0
	Residentes e estagiários (05, 06)	6	0	0	0	0
	Bolsistas (07)	0	0	0	0	0
	Informais (09)	0	0	0	0	0
Privada (NJ grupos 2 - exceto 201-1, 203-8 -, 3, 4 e 5)	Intermediados por outra entidade (08)	0	0	0	0	0
	Celetistas (0105)	0	0	0	0	0
	Autônomos (0209, 0210)	11	1	1	1	0
	Residentes e estagiários (05, 06)	0	0	0	0	0
	Bolsistas (07)	0	0	0	0	0
	Informais (09)	0	0	0	0	0
	Servidores públicos cedidos para a iniciativa privada (10)	0	0	0	0	0

Postos de trabalho ocupados, por Contrato Temporário e Cargos em Comissão						
Adm. do Estabelecimento	Formas de contratação	CBOs médicos	CBOs enfermeiro	CBOs (outros) nível superior	CBOs (outros) nível médio	CBOs ACS
Pública (NJ grupo 1, ou 201-1, 203-8)	Contratos temporários e cargos em comissão (010301, 0104)	330	80	45	210	70
Privada (NJ grupos 2 - exceto 201-1, 203-8 -, 3, 4 e 5)	Contratos temporários e cargos em comissão (010302, 0104)	9	2	5	65	0

Fonte: Cadastro Nacional de Estabelecimentos de Saúde (CNES)

Postos de trabalho ocupados, por ocupação e forma de contratação						
Adm. do Estabelecimento	Formas de contratação	2017	2018	2019	2020	
Privada (NJ grupos 2 - exceto 201-1, 203-8 -, 3, 4 e 5)	Autônomos (0209, 0210)	2	9	8	13	
Pública (NJ grupo 1, ou 201-1, 203-8)	Estatutários e empregados públicos (0101, 0102)	2.902	3.073	3.052	3.147	
	Residentes e estagiários (05, 06)	10	10	7	5	

Postos de trabalho ocupados, por Contrato Temporário e Cargos em Comissão					
Adm. do Estabelecimento	Formas de contratação	2017	2018	2019	2020
Privada (NJ grupos 2 - exceto 201-1, 203-8 -, 3, 4 e 5)	Contratos temporários e cargos em comissão (010302, 0104)	9	66	117	120
Pública (NJ grupo 1, ou 201-1, 203-8)	Contratos temporários e cargos em comissão (010301, 0104)	408	499	554	722

Fonte: Cadastro Nacional de Estabelecimentos de Saúde (CNES)

Data da consulta: 17/02/2022.

Análises e Considerações sobre Profissionais de Saúde Trabalhando no SUS

Esses valores informados são relativos ao número de servidores cadastrados no CNES.

7. Programação Anual de Saúde – PAS 2021

7.1 Diretrizes, objetivos, metas e indicadores

PROGRAMAÇÃO ANUAL DE SAÚDE 2021									
DIRETRIZ MUNICIPAL 1: Garantia do acesso da população a serviços de qualidade, com equidade e em tempo adequado ao atendimento das necessidades de saúde: FORTALECIMENTO DA ATENÇÃO BÁSICA E ESPECIALIZADA E DAS URGÊNCIAS E EMERGÊNCIAS CONFORME DECRETO 123/2018.									
OBJETIVO: FORTALECER A ATENÇÃO BÁSICA									
Descrição da Meta	Indicador para monitoramento e avaliação da meta	Linha -Base	Meta 2020	Und. medida - Linha -Base	Resultado Anual	% meta alcançada da PAS	Meta Plano (2018-2021)	Und. medida - Meta	
1	-								
2	Cobertura de Atenção Primária em Saúde em 100% do território municipal (Ref. DIGISUS: 1.1.6 e 1.1.13)	Inserção de Equipe NASF (modalidade I) em todas as Equipes de Saúde da Família							
		Inserção de Equipes de Saúde Bucal em 50% Das Unidades de Estratégia Saúde da Família	N.A.	N.A.	N.A.	10%	10%	-	%
		70% de cobertura do território por Equipes de Estratégia Saúde da Família e 30% de cobertura por Equipes de Atenção Básica							

3	Prover Recursos Humanos (Ref. DIGISUS: 1.1.3)	100% das Unidades Básicas de Saúde com profissional Recepcionista	N.A.	N.A.	N.A.	50%	50%	-	%
		100% das Unidades porte 01 com 02 Técnicos de Enfermagem							
		100% das Unidades porte 02 com 3 Técnicos de Enfermagem							
		100% dos Odontólogos com Auxiliar de Saúde Bucal							
		100% das Unidades com Auxiliar de Serviços Gerais							
		100% das Equipes (eSF/ eAB) compostas com Médico							
		100% das microáreas com presença de Agente Comunitário de Saúde							
		100% dos processos avaliados pelo jurídico							
4	Garantir valorização profissional	100% dos servidores atendidos	N.A.	N.A.	N.A.	0%	0%	-	%
5	Inserir dispensação de medicamentos nas Unidades de Saúde da Família	70% das Unidades fornecendo medicamentos	N.A.	N.A.	N.A.	0%	0%	-	%
6	Disponibilizar tecnologia da informação (Ref. DIGISUS: 1.1.8)	100% das Unidades Básicas de Saúde com telefone fixo e internet	N.A.	N.A.	N.A.	60%	60%	-	%
7	Disponibilização de veículo para as Equipes da Estratégia Saúde da Família (Ref. DIGISUS: 1.1.31)	100% das Equipes da Estratégia Saúde da Família atendidas.	N.A.	N.A.	N.A.	20%	20%	-	%
8	Garantir o Matriciamento.	100% das equipes com matriciamento em psiquiatria, cardiologia, endocrinologia, ginecologia-obstetrícia e pediatria	N.A.	N.A.	N.A.	10%	10%	-	%
9	Garantir educação Permanente	100% das categorias com capacitação (EAD)	N.A.	N.A.	N.A.	40%	40%	-	%

10	Realizar reforma em conformidade com o Manual de Estrutura Física das Unidades Básicas de Saúde (última edição) (Ref. DIGISUS: 1.1.2)	100% das Unidades reformadas	N.A.	N.A.	N.A.	20%	20%	-	%
11	Ampliar número de Unidades Básicas de Saúde em conformidade com o Manual de Estrutura Física das Unidades Básicas de Saúde (última edição) (Ref. DIGISUS: 1.1.1)	100% das obras de Unidades de Saúde concluídas	N.A.	N.A.	N.A.	10%	10%	-	%
		100% das Unidades deverão ser próprias							
12	Criação de mecanismos para a gestão de manutenções preventivas e corretivas.	100% das Unidades de saúde da Família atendidas	N.A.	N.A.	N.A.	0%	0%	-	%
13	Instituir equipe técnica de supervisão para todas as Equipes da Atenção Básica.	Supervisão em 100% das Unidades Básicas de Saúde	N.A.	N.A.	N.A.	30%	30%	-	%
		100% dos indicadores do PREFAPS e Previne Brasil alcançados							
		Reduzir internações sensíveis da Atenção Básica							
14	Realização de teste rápido para sorologias das IST's nas Unidades Básicas de Saúde.	100% das Unidades realizando teste rápido para VDRL, Anti-HIV, Anti-HBs e Anti-HCV.	N.A.	N.A.	N.A.	60%	60%	-	%
15	Tornar as Unidades Básicas de Saúde aptas a diagnosticar e realizar tratamento para sífilis. (Ref. DIGISUS: 4.1.4 e 4.1.5)	100% das Unidades realizando teste rápido para VDRL, notificando e administrando penicilina benzatina	N.A.	N.A.	N.A.	60%	60%	-	%

16	Equipar Unidades. (Ref. DIGISUS: 1.1.21)	100% das Unidades equipadas	N.A.	N.A.	N.A.	30%	30%	-	%
17	Criar setor de gerenciamento de insumos.	Diminuição de gasto per capita	N.A.	N.A.	N.A.	0%	0%	-	%
		100% das equipes abastecidas							
		100% de pacientes adscritos atendidos no que tange insumos para demanda de realização de curativos	N.A.	N.A.	N.A.	0%	0%	-	%
18	Ministério da Saúde nas escolas pactuadas pelo Programa Saúde na Escola em atendimento à Portaria Nº 1.055, de 25 de abril de 2017. Número de escolas pactuadas: 16. (Ref. DIGISUS: 1.1.16)	Atingir 100% dos escolares pactuados no Programa Saúde na Escola	N.A.	N.A.	N.A.	30%	30%	-	%
19	Manutenção do vínculo com o paciente acompanhado pelo Consultório de Rua. (Ref. DIGISUS: 1.1.30)	100% abastecido	N.A.	N.A.	N.A.	60%	60%	-	%
20	Descentralizar enfrentamento das ações ao combate do Coronavírus.	100% da Unidades Básicas de Saúde articuladas com os demais níveis de atendimento	N.A.	N.A.	N.A.	30%	30%	-	%
21	100 % dos servidores estatutários 40 horas da esf incluídos no pccv da prefeitura municipal. (Ref. DIGISUS: 1.1.11)	100 % dos servidores estatutários 40 horas da esf incluídos no pccv da prefeitura municipal.	N.A.	N.A.	N.A.	100%	100%	-	%
22	Adquirir manutenção e operacionalização do Cento de Especialidades Odontológicas (CEO) e consultórios Tipo II: - Contratos com	Número de procedimentos realizados	N.A.	N.A.	N.A.	60%	60%	-	%

	<p>terceiros PJ para prestação de serviços como: manutenção predial do CEO, manutenção preventiva dos equipamentos odontológicos, manutenção corretiva e preventiva da climatização e instalação de ar condicionado, limpeza e higienização, aluguel do imóvel, monitoramento por câmera.</p> <p>- Material de consumo: medicamentos, material odontológico e cirúrgico, insumos, material administrativo/de escritório;</p> <p>- Equipamentos: aquisição de equipamentos conforme a demanda e informatização de rede.</p> <p>(Ref. DIGISUS: 1.1.29 e 2.1.7)</p>								
23	Atender pacientes acamados em domicílio.	Número de procedimentos realizados	N.A.	N.A.	N.A.	100%	100%	-	%
24	Adquirir Tecnologia para Endodontia.	Número de procedimentos realizados	N.A.	N.A.	N.A.	100%	100%	-	%
25	Reequipar e climatizar as unidades da rede básica de saúde.	100 % de unidades atendidas.	N.A.	N.A.	N.A.	20%	20%	-	%
26	Manter as atividades de enfermagem e demais equipes da Atenção Básica.	100% atendido	N.A.	N.A.	N.A.	60%	60%	-	%
27	Monitorar e investir nos servidores da	100% das folhas de pagamento monitoras, extras e férias	N.A.	N.A.	N.A.	67%	67%	-	%

	saúde.								
28	Adquirir a manutenção do processo de informatização de todas as Unidades de Saúde da SEMAAB. (Ref. DIGISUS: 5.1.8)	100% das unidades informatizadas	N.A.	N.A.	N.A.	74%	74%	-	%
29	Qualificar as equipes e os servidores com cursos para atender as demandas da atenção básica. (Ref. DIGISUS: 1.1.36)	40% dos profissionais da Rede Básica qualificados em 2020 através de cursos de extensão, especialização e de qualificação internos e externos a SEMUSA	N.A.	N.A.	N.A.	4%	4%	-	%
30	Operacionalização e modernização da UPA Barra.	- garantir a contratação e pagamento dos terceiros PJ; - manter a unidade com os materiais de consumo necessários ao atendimento dos pacientes; - compra de equipamentos efetuadas; - Obras efetuadas (iniciadas ou iniciadas/ concluídas)	N.A.	N.A.	N.A.	75%	75%	-	%
31	Executar todos indicadores estabelecidos nas portarias referente a UPA 24h.	100% das equipes completas	N.A.	N.A.	N.A.	100%	100%	-	%
32	Qualificar a unidade	100% da política implementada	N.A.	N.A.	N.A.	100%	100%	-	%
33	Prover a identificação visual da unidade.	100% da demanda atendida	N.A.	N.A.	N.A.	0%	0%	-	%
34	Adequar 100% a unidade frente as normas ministeriais de exigência quanto a quantidade de equipamentos por ambiente.	100% da demanda atendida	N.A.	N.A.	N.A.	65%	65%	-	%
35	Melhorar a Infraestrutura e sistema de comunicação interna da upa.	100% da demanda atendida	N.A.	N.A.	N.A.	50%	50%	-	%
36	Assegurar 100% de todas as manutenções	100% da demanda atendida	N.A.	N.A.	N.A.	65%	65%	-	%

	corretivas da UPA.								
37	manutenção Administrativa da UPA Barra. (Ref. DIGISUS: 2.1.1)	100% da demanda atendida	N.A.	N.A.	N.A.	75%	75%	-	%
38	Operacionalização e modernização da UPA Lagomar.	- garantir a contratação e pagamento dos terceiros PJ; - manter a unidade com os materiais de consumo necessários ao atendimento dos pacientes; - compra de equipamentos efetuadas; - Obras efetuadas (iniciadas ou concluídas)	N.A.	N.A.	N.A.	75%	75%	-	%
39	Manutenção Administrativa da UPA Lagomar. (Ref. DIGISUS: 2.1.2)	100% da demanda atendida	N.A.	N.A.	N.A.	80%	80%	-	%
40	Executar todos indicadores estabelecidos nas portarias referente a UPA 24h.	100% da demanda atendida	N.A.	N.A.	N.A.	100%	100%	-	%
41	Credenciar/e ou Qualificar a unidade.	100% da demanda atendida	N.A.	N.A.	N.A.	100%	100%	-	%
42	Instalação de material de sinalização para a UPA Lagomar.	100% da demanda atendida	N.A.	N.A.	N.A.	0%	0%	-	%
43	Adequar 100% a unidade frente as normas ministeriais de exigência quanto a quantidade de equipamentos por ambiente.	100% da demanda atendida	N.A.	N.A.	N.A.	95%	95%	-	%
44	Adquirir manutenção das atividades da Gerência de Assistência em Saúde: (unidades da Gerência de Assistência em Saúde): PAISI, PADT, Casa da Criança e do Adolescente, Centro de	100% da demanda atendida	N.A.	N.A.	N.A.	68%	68%	-	%

	<p>Especialidades Médicas Dona Alba, Centro de Reabilitação e Práticas Integrativas Dona Sid, UBS Barramares, UBS Imboassica, UBS Morro de Santana, Policlínica Novo Cavaleiros, Centro de Saúde Dr. Jorge Caldas, Centro de Especialidades Médicas Dr. Moacyr Santos, Centro de Especialidades Madre Tereza de Calcutá, Centro de Equoterapia, CRA, NUAMC Aroeira, Polo de Oncologia, Casa do Curativo, Pronto Socorro Municipal, Pronto Socorro Aeroporto, UMS Sana, PAISI. (Ref. DIGISUS: 1.1.33)</p>								
45	<p>Implementar o Plano Operativo Municipal de Atenção Integral à Saúde dos Adolescentes em Conflito com a Lei, em cumprimento de medida socioeducativa de semiliberdade, de acordo com as Portarias Ministerial 1082/2014 e 1083/2014.</p>	<p>Implementar em 100% as ações previstas no Plano nas linhas de cuidado: Acompanhamento do desenvolvimento psicossocial; saúde sexual e reprodutiva; saúde mental; saúde bucal; prevenção e controle de agravos; educação em saúde e; direitos humanos, promoção de cultura da paz, prevenção de violências e assistência à vítimas.</p>	N.A.	N.A.	N.A.	72%	72%	-	%
46	<p>Qualificar o laboratório municipal de Citopatologia. (Ref. DIGISUS: 1.1.24)</p>	<p>Credenciar o Serviço junto ao Ministério da Saúde</p>	N.A.	N.A.	N.A.	90%	90%	-	%
47	<p>Efetuar a realização de campanhas de</p>	<p>Realizar Campanhas preconizadas pelo Min. Saúde para a</p>	N.A.	N.A.	N.A.	75%	75%	-	%

	prevenção do Câncer de colo do útero, câncer de mama e outras voltadas a saúde da mulher. (Ref. DIGISUS: 1.1.25)	Saúde da Mulher: 01 campanha contra o câncer de colo de útero; 01 campanha contra o câncer da mama, 01 campanha contra sífilis.								
48	Efetuar a sensibilização da população- alvo sobre a importância do exame Papanicolau e seguimento do tratamento.	A sensibilização da população se fará através de ações educativas realizadas pelas próprias equipes de saúde das unidades e também nas campanhas, o que não gerará gastos extras.	N.A.	N.A.	N.A.	80%	80%	-	%	
49	Efetuar a sensibilização da população- alvo sobre as IST.	A sensibilização da população se fará através de ações educativas realizadas pelas próprias equipes de saúde das unidades e também nas campanhas, o que não gerará gastos extras.	N.A.	N.A.	N.A.	50%	50%	-	%	
50	Melhorar a qualidade do serviço prestado às mulheres.	Implementar a inserção do DIU no Pós parto imediato e pós abortamento na maternidade do HPM. Implementar a inserção do DIU na UBS Barramares ou PS Aeroporto para atender as mulheres residentes nas mediações dessas Unidades e também no Centro de Referência ao Adolescente. Garantir a realização de laqueadura tubária por iteratividade no HPM. Garantir, em parceria com o serviço de odontologia do município, atendimento odontológico às gestantes. Qualificar o Hospital Municipal da Serra para realizar as cirurgias de laqueadura tubária das mulheres atendidas pela equipe de planejamento sexual e reprodutivo do município. Para os exames Papanicolau não é necessário a contratação de serviço terceirizado. Basta qualificar o laboratório de Citopatologia do município e reformar as instalações físicas do laboratório. Os exames laboratoriais que fazem parte da rotina de pré-natal já são terceirizados, não havendo necessidade de novo contrato. Já	N.A.	N.A.	N.A.	60%	60%	-	%	

		<p>para os exames de ultrassonografia e mamografia, se faz necessário a contratação de serviço terceirizado ou a compra de mais equipamentos de ultrassonografia para atender a demanda do município.</p> <p>Comprar equipamentos para a realização de mamotomias e core biopsy e contratar recursos humanos para realizar os procedimentos. Lotar 3 pré-natalistas 20h (2 para alto risco e 1 para risco habitual), na UBS Barramares e 1 pré-natalista de alto risco no CEM Dona Alba. Lotar 1 ginecologista-obstetra 20h na UBS Morro de Santana, 1 obstetra 20h no PSA Aeroporto, 1 ginecologista-obstetra 20h na Policlínica Novo Cavaleiros, 1 ginecologista-obstetra 20h na Casa da Criança e do Adolescente, 1 ginecologista obstetra na UBS Imboassica, 1 ginecologista-obstetra 20h no Centro de Referência do Adolescente. Lotar 1 psicólogo na UBS Barramares, 1 psicólogo no PSA Aeroporto, 1 psicólogo na Policlínica Novo Cavaleiros, 1 psicólogo no CEM Dona Alba. Lotar 01 nutricionista na UBS Barramares, 01 nutricionista no PSA Aeroporto, 02 nutricionistas no CEM Dona Alba, 01 nutricionista na CCA e 01 na Policlínica Novo Cavaleiros. Lotar 1 Assistente social no Barramares, 2 assistentes sociais no PSA Aeroporto, 1 assistente social na Policlínica Novo Cavaleiros. Lotar 1 enfermeiro em saúde da mulher na UBS Barramares, 2 enfermeiros em saúde da mulher no PSA Aeroporto, 1 enfermeiro em saúde da mulher na Casa da Criança e do Adolescente, 1 enfermeiro em saúde da mulher no Centro de referência ao Adolescente.</p>							
--	--	--	--	--	--	--	--	--	--

51	Qualificar o atendimento em ginecologia e obstetrícia.	Atualizar os conhecimentos dos profissionais de saúde em ginecologia e obstetrícia	N.A.	N.A.	N.A.	25%	25%	-	%
52	Qualificar o atendimento pré-natal.	1-Capacitar 100% das equipes de saúde em pré-natal de risco habitual e alto risco; 2-Viabilizar meios de aumentar as equipes de obstetras. Implementar o pré-natal do parceiro em todas as unidades de saúde onde é realizado o atendimento pré-natal. Implementar a testagem rápida para sífilis, HIV e hepatites B e C no pré-natal. Humanizar o atendimento pré-natal nas unidades de saúde assim como no HPM. Sensibilizar os profissionais das unidades de saúde e maternidade, assim como gestantes, em relação aos benefícios do parto natural humanizado. Valorizar a consulta de puerpério.	N.A.	N.A.	N.A.	100%	100%	-	%
53	Aderir ao Programa Rede Cegonha	Participar e apoiar as pactuações aprovadas na CIR e na CIB.	N.A.	N.A.	N.A.	100%	100%	-	%
54	Assegurar a manutenção do direito das Doulas nas maternidades.	Assegurar a presença das Doulas durante o pré-parto e parto na maternidade pública.	N.A.	N.A.	N.A.	100%	100%	-	%
55	Efetuar a Implantação de CAPS III em conformidade a Portaria 336/2002 e ao Manual de ambientes de CAPS do MS. (Ref. DIGISUS: 1.1.38)	1- CAPS III Operante, 2-CAPS III Habilitado e Habilitar CAPS AD junto ao MS	N.A.	N.A.	N.A.	0%	0%	-	%
56	Habilitar CAPS AD e viabilizar meios para conversão em CAPS AD III. (Ref. DIGISUS: 1.1.41)	Habilitar CAPS AD junto ao MS	N.A.	N.A.	N.A.	25%	25%	-	%

57	Efetuar a Estruturação da rede ambulatorial.	Rede Ambulatorial da Saúde Mental coberta com profissionais previstos nas portarias.	N.A.	N.A.	N.A.	50%	50%	-	%
58	Realizar a Implantação de nova Residência Terapêutica para acolhimento de usuários internados nos Hospitais Psiquiátricos e sem vínculos familiares e/ou comunitários. (Ref. DIGISUS: 1.1.40)	Residência Terapêutica implantada	N.A.	N.A.	N.A.	100%	100%	-	%
59	Assegurar a Qualificação do trabalho nos dispositivos de Saúde Mental: Caps Betinho/RT; Caps AD, Caps Infantil e Caps III.	Trabalho implantado	N.A.	N.A.	N.A.	0%	0%	-	%
60	Capacitar as equipes dos dispositivos de Saúde Mental.	100% capacitados	N.A.	N.A.	N.A.	25%	25%	-	%
	Realizar a qualificação e capacitação das equipes nos dispositivos de saúde mental.	100% capacitados.	N.A.	N.A.	N.A.	50%	50%	-	%
61	Realizar os fóruns municipais de saúde mental.	100% de Fóruns realizados.	N.A.	N.A.	N.A.	25%	25%	-	%
	Criar UAI Unidade de Acolhimento Infante Juvenil conforme portaria.(Ref. DIGISUS: 1.1.44)	100% do trabalho implantado.	N.A.	N.A.	N.A.	0%	0%	-	%
62	Implantar leitos psiquiátricos saúde mental, em hospital geral. (Ref. DIGISUS: 1.1.37)	trabalho 100% implantado	N.A.	N.A.	N.A.	100%	100%	-	%
63	Disponibilizar Transporte para atender demanda dos serviços de Saúde Mental.	Disponibilização do Veículo	N.A.	N.A.	N.A.	100%	100%	-	%

64	Comprar e disponibilizar material de oficinas terapêuticas para os dispositivos de saúde mental; Criar cargos de coordenação para todas as unidades de saúde mental e Contratar recursos humanos para ampliação e reposição de servidores aposentados.	100% do material comprado e disponibilizado; oficialização da função de coordenador 100% atendida e Profissionais contratados	N.A.	N.A.	N.A.	25%	25%	-	%
65	Investir a equipe de VISA na função fiscalizadora.	100% do quadro funcional atendido	N.A.	N.A.	N.A.	25%	25%	-	%
66	Manutenção da Sede da Vigilância Sanitária. (Ref. DIGISUS: 1.1.45)	100% dos aluguéis contemplados	N.A.	N.A.	N.A.	100%	100%	-	%
67	Manutenção das ações da Vigilância Sanitária. (Ref. DIGISUS: 4.1.7)	100% das ações realizadas	N.A.	N.A.	N.A.	0%	0%	-	%

DIIRETRIZ MUNICIPAL 2: Aprimoramento da Rede Municipal de Atenção às Urgências e Emergências com extensão e adequação de Unidades de Pronto Atendimento (UPA) de serviços de Atendimento Móvel de Urgência, de prontos-socorros, hospitais, centrais de regulação articuladas às outras redes de atenção - ATENÇÃO E FORTALECIMENTO DA ALTA E MÉDIA COMPLEXIDADE

OBJETIVO: MANUTENÇÃO E FORTALECIMENTO DA REDE DE ALTA E MÉDIA COMPLEXIDADE

Descrição da Meta	Indicador para monitoramento e avaliação da meta	Linha -Base	Meta 2020	Und. medida - Linha -Base	Resultado Anual	% meta alcançada da PAS	Meta Plano (2018-2021)	Und. medida - Meta	
68	Capacitar os recursos humanos da Unidades de Média e Alta Complexidade. (Ref. DIGISUS: 1.1.28)	Cursos realizados	N.A.	N.A.	N.A.	100%	100%	-	%
69	Adequar a Maternidade do HPM para atender a Rede Cegonha.	Projeto aprovado em 2021 (obra a partir de 2022)	N.A.	N.A.	N.A.	100%	100%	-	%

70	Manter o serviço de assistência ao paciente COVID-19 internado no CTI e enfermaria do HPM.	100% da internação do paciente COVID-19	N.A.	N.A.	N.A.	98%	98%	-	%
71	Operacionalização e modernização das Unidades HPM/HPMIH, Hemonúcleo, CCAA e HPMS. (Ref. DIGISUS: 2.1.11)	- 100% de atendimento das demandas hospitalares do município. - Número de doadores, distribuição de hemocomponentes, exames de imunohematologia, número de pacientes coagulante assistido, pesquisa de hemoglobina S (traço falsêmico).	N.A.	N.A.	N.A.	100%	100%	-	%
72	Readequar e ampliar o Centro Cirúrgico e a Central de Material e Esterilização (CME) do HPMS conforme exigências legais (regulamentação) (Ref. DIGISUS: 2.1.9)	Projeto aprovado em 2021 (obra a partir de 2022)	N.A.	N.A.	N.A.	95%	95%	-	%
73	Readequar o Laboratório do HPM para atender as exigências legais (regulamentação) (Ref. DIGISUS:)	Projeto aprovado em 2021 (obra a partir de 2022)	N.A.	N.A.	N.A.	95%	95%	-	%
74	Readequar a Unidade Transfusional do HPM para atender as exigências legais (regulamentação)	Projeto aprovado em 2021 (obra a partir de 2022)	N.A.	N.A.	N.A.	95%	95%	-	%
75	Readequar e ampliar a cozinha do HPM para atender as exigências legais (regulamentação)	Projeto aprovado em 2021 (obra a partir de 2022)	N.A.	N.A.	N.A.	0%	0%	-	%
76	Nova unidade do Serviço do Hemonúcleo Municipal visando atender os requisitos dos órgãos reguladores e permitindo a ampliação da	Local escolhido (terreno próprio da prefeitura para construção ou imóvel alugado) e projeto de obra ou reforma aprovado (obra de construção ou de adequação em 2022)	N.A.	N.A.	N.A.	70%	70%	-	%

	oferta o serviço de hemoterapia no município. (Ref. DIGISUS: 2.1.8)								
77	Manutenção dos serviços administrativos da Alta e Média complexidade. (Ref. DIGISUS: 2.1.14 e 2.1.17)	100% da folha de pagamento da Alta e Média Complexidade atendida	N.A.	N.A.	N.A.	100%	100%	-	%

DIRETRIZ MUNICIPAL 3: Garantia da assistência farmacêutica no âmbito SUS

OBJETIVO: Manutenção das ações da Coordenação de Assistência Farmacêutica

Descrição da Meta	Indicador para monitoramento e avaliação da meta	Linha -Base	Meta 2020	Und. medida - Linha -Base	Resultado Anual	% meta alcançada da PAS	Meta Plano (2018-2021)	Und. medida - Meta	
78	Assistência Farmacêutica no âmbito do SUS através da aquisição de medicamentos e insumos padronizados pela REMUME MACAÉ Obs: Portaria nº1555/2013, alterada pela Portaria nº2001/2017 - normatiza o repasse para o Componente Básico sa Assistência Farmacêutica no SUS - População Estimada no Censo IBGE 01/07/2016, usada como base para contrapartida do MS e Estado - 261.000 habitantes Valor do Repasse da União: R\$5,58 por habitante/ano Valor do Repasse do Estado: R\$2,36	Redução do desabastecimento da rede; Emissão de empenhos para fornecimento de medicamentos necessários; Número de processos licitatórios concluídos e de Atas de registro de Preços; Número de atendimentos realizados, receitas atendidas e valor financeiro utilizado no período;	N.A.	N.A.	N.A.	84%	84%	-	%

	por habitante/ano. (Ref. DIGISUS: 3.1.1)									
79	Adequar áreas físicas da CAF, Farmácias Municipais, Pólo Excepcional e Farmácias das Unidades de Emergência. (Ref. DIGISUS: 3.1.2)	100% da área física adequada da CAF e Farmácias Municipais.	N.A.	N.A.	N.A.	0%	0%	-	%	
80	Implantar o Programa Remédio em Casa para atendimento ao usuário portador de patologia crônica. (Ref. DIGISUS: 3.1.14)	Número de pacientes atendidos em domicílio.	N.A.	N.A.	N.A.	0%	0%	-	%	
81	Estabelecer a utilização de sistema informatizado de gerenciamento, possibilitando o registro de movimentações de estoque (aquisição, distribuição e dispensação) de medicamentos na CAF e Farmácias Municipais. (Ref. DIGISUS: 3.1.3)	Central de Abastecimento 100% informatizada para controle de estoque e distribuição; 100% das Farmácias Municipais utilizando sistema informatizado para dispensação de medicamentos;	N.A.	N.A.	N.A.	0%	0%	-	%	
82	Promover a distribuição oportuna dos medicamentos na rede de serviços através de veículo adequado com motorista fixo. (Ref. DIGISUS: 3.1.10)	Existência de Veículo da CAF que seja adequado ao transporte de medicamentos como preconiza a legislação sanitária e com dimensão adequada à demanda; Existência e Divulgação às unidades das Rotas de Entrega de Medicamentos Tempo para Entregas dos Medicamentos às Unidades Inferior a 05 (cinco) dias corridos após entrega dos mapas e pedidos;	N.A.	N.A.	N.A.	0%	0%	-	%	
83	Adequar o número de recursos humanos na CAF e Farmácias	Aumento do número de servidores lotados nas unidades vinculas à Coordenação Certificados de	N.A.	N.A.	N.A.	0%	0%	-	%	

	Municipais, atendendo à legislação vigente. (Ref. DIGISUS: 3.1.4; 3.1.6; 3.1.11)	Regularidade do Conselho Regional de Farmácia atualizados								
84	Implantar Banco de Medicamentos formados por doações de pessoas físicas ou jurídicas, a serem triados e colocados à disposição dos usuários, nos locais de dispensação, mediante receita médica.	JUSTIFICATIVAS: Lei Municipal 3.277/2009; reduções de descartes desordenados (poluição ambiental) e de riscos de consumo indevido, a partir das chamadas "farmacinhas caseiras"; menos gastos para o município com aquisições de medicamentos; atendimento social aos mais carentes; etc.	N.A.	N.A.	N.A.	0%	0%	-	%	
85	Ampliar o Projeto "Propagandistas da REMUME" na Atenção Básica e estender à Alta e Média Complexidade e Assegurar a revisão e atualização periódica da Relação Municipal de Medicamentos (REMUME) de acordo com as necessidades de saúde da população seguindo critérios de eficácia, segurança, custo/eficiência e garantir o seu abastecimento regular. (Ref. DIGISUS: 3.1.15 e 3.1.16)	100% das unidades de saúde visitadas até o final de 2019 e Publicação anual de Portaria Municipal com a REMUME atualizada	N.A.	N.A.	N.A.	0%	0%	-	%	
86	Retornar a dispensação de medicamentos nas Estratégias de Saúde da Família, respeitando a Legislação do Conselho Federal de Farmácia.	Aumento do número de Farmácias Municipais	N.A.	N.A.	N.A.	0%	0%	-	%	

DIRETRIZ MUNICIPAL 4: Redução dos riscos e agravos à saúde da população, por meio das ações de promoção e vigilância em saúde									
MANUTENÇÃO DAS AÇÕES DA VIGIÂNCIA EM SAÚDE									
Descrição da Meta		Indicador para monitoramento e avaliação da meta	Linha -Base	Meta 2020	Und. medida - Linha -Base	Resultado Anual	% meta alcançada da PAS	Meta Plano (2018-2021)	Und. medida - Meta
87	Reduzir os casos de sífilis adquirida, em gestantes e congênita.	Reduzir em 10% os casos de sífilis adquirida, em gestantes e congênita	N.A.	N.A.	N.A.	0%	0%	-	%
88	Descentralizar as ações de diagnóstico, tratamento e acompanhamento dos portadores de tuberculose e seus contactantes para as equipes de Saúde da Família. (Ref. DIGISUS: 4.1.6)	Descentralizar o tratamento da Tuberculose para 100% das unidades básicas	N.A.	N.A.	N.A.	15%	15%	-	%
89	Garantir o armazenamento adequado de todo o estoque de vacinas do município. (Ref. DIGISUS: 4.1.30)	Rede de frio e salas de vacina municipais devidamente equipadas	N.A.	N.A.	N.A.	100%	100%	-	%
90	Ampliar a frota de veículos para apoio no desenvolvimento das ações dos dispositivos da Gerência de Vigilância em Saúde.	Veículos adquiridos	N.A.	N.A.	N.A.	0%	0%	-	%
91	Garantir a quantidade suficiente de material informativo para trabalho de prevenção de doenças e promoção da saúde.	Informativo para trabalho de prevenção de doenças e promoção da saúde atendido	N.A.	N.A.	N.A.	30%	30%	-	%
92	Participar de cursos, reuniões e eventos externos voltados para a área de Vigilância e Promoção da Saúde.	Participação das equipes atuantes nos eixos temáticos do treinamento em questão de, pelo menos, 1 evento externo de capacitação ao ano.	N.A.	N.A.	N.A.	100%	100%	-	%

93	Manter das ações de Vigilância Epidemiológica e Programa DST/AIDS.	Garantir a manutenção de todas as ações específicas destes dispositivos de saúde no que tange à integralidade do cuidado ao usuário, tanto na prevenção e tratamento das doenças quanto na promoção da saúde.	N.A.	N.A.	N.A.	25%	25%	-	%
94	Garantir as ações de vigilância nutricional e alimentar.	100% das unidades nutricionais do município em total funcionamento	N.A.	N.A.	N.A.	0%	0%	-	%
95	Informatizar dos programas. (Ref. DIGISUS: 4.1.33)	100% dos Programas equipados com computadores	N.A.	N.A.	N.A.	60%	60%	-	%
96	Adequar as unidades com mobiliário (Ref. DIGISUS: 4.1.1)	100% das unidades com infraestrutura adequada	N.A.	N.A.	N.A.	0%	0%	-	%
97	Garantir o funcionamento adequado de aparelhos eletro, eletrônicos e veículos. (Ref. DIGISUS: 4.1.30)	Realizar a manutenção preventiva e corretiva de aparelhos de ar condicionado, geladeiras de vacina, computadores e veículos	N.A.	N.A.	N.A.	20%	20%	-	%
98	Reformar a Casa da Vacina. (Ref. DIGISUS: 4.1.30)	Casa da Vacina completamente reformada	N.A.	N.A.	N.A.	0%	0%	-	%
99	Manter aluguel dos imóveis destinados ao funcionamento dos programas da Vigilância em Saúde. (Ref. DIGISUS: 4.1.32)	Imóveis alugados	N.A.	N.A.	N.A.	100%	100%	-	%
100	Promover a melhoria das condições de saúde da população masculina do Brasil, contribuindo, de modo efetivo, para a redução da morbidade e mortalidade dessa população, através do enfrentamento racional dos fatores de	100% das ações do Programa Saúde do Homem implementado	N.A.	N.A.	N.A.	50%	50%	-	%

	risco e mediante a facilitação ao acesso, às ações e aos serviços de assistência integral à saúde. (Ref. DIGISUS: 4.1.29)								
101	Garantir que o quadro de Recursos Humanos dos programas da Vigilância em Saúde esteja completo. (Ref. DIGISUS: 4.1.1)	100% do quadro da Vigilância atendido por equipes completas	N.A.	N.A.	N.A.	60%	60%	-	%
102	Estruturar o Programa de Doenças e Agravos não Transmissíveis.	100% das ações do Programa relativo a DANTS implantado e implementado	N.A.	N.A.	N.A.	0%	0%	-	%
103	Garantir diagnóstico e tratamento adequados e oportunos aos pacientes com suspeita de covid19.	100% das ações para manutenção da Estrutura de enfrentamento ao covid 19 mantida	N.A.	N.A.	N.A.	100%	100%	-	%
104	Manutenção do incentivo financeiro aos Agentes de Endemias. (Ref. DIGISUS: 4.1.8)	Criação e Implementação da Avaliação Profissional - Valorização do Servidor	N.A.	N.A.	N.A.	0%	0%	-	%
105	Pagamento do Piso Salarial dos Agentes de Combate a Endemias. (Ref. DIGISUS: 1.1.4)	Valorização do Servidor	N.A.	N.A.	N.A.	70%	70%	-	%
106	Reduzir o Índice de Pendência (imóveis não visitados) das áreas com cobertura de ACE's durante os trabalhos de rotina.	Visitar no mínimo 20 % dos imóveis pendentes antes do término de cada ciclo de visitas .	N.A.	N.A.	N.A.	0%	0%	-	%
107	Realizar visitas nos imóveis com casos notificados das doenças transmitidas pelo Aedes aegypti. (Ref. DIGISUS: 4.1.11)	Visitar 100 % dos casos encaminhados ao setor.	N.A.	N.A.	N.A.	50%	50%	-	%

108	Cobrir as localidades que não há presença dos Agentes de Combate a Endemias. (Ref. DIGISUS: 4.1.10 E 4.1.12)	Visitar 80 % dos imóveis elegíveis a cada ciclo de visitas.	N.A.	N.A.	N.A.	30%	30%	-	%
109	Disponibilizar Veículos para realização das atividades do Centro de Controle de Zoonoses. (Ref. DIGISUS: 4.1.13)	Atender a demanda natural e reprimida	N.A.	N.A.	N.A.	60%	60%	-	%
110	Reduzir os maiores Índices de Infestação Predial nas localidades identificadas no LIRAA. (Ref. DIGISUS: 4.1.14)	Reforçar as visitas e os métodos de controle.	N.A.	N.A.	N.A.	61%	61%	-	%
111	Realizar visitas em Pontos Estratégicos. (Ref. DIGISUS: 4.1.15)	Visitar quinzenalmente os 350 Pontos Estratégicos pactuados do município.	N.A.	N.A.	N.A.	60%	60%	-	%
112	Realizar diagnóstico, disponibilizar tratamento e executar atividades de bloqueio de transmissão de casos de malária. (Ref. DIGISUS: 4.1.16)	70% dos casos de malária com tratamento iniciado em tempo oportuno (até 48 horas a partir do início dos sintomas para os casos autóctones e em até 96 horas a partir do início dos sintomas para os casos importados).	N.A.	N.A.	N.A.	100%	100%	-	%
113	Realizar tratamentos quinzenais nas valas negras para controle do Culex (pernilongo). (Ref. DIGISUS: 4.1.17)	Levantamento de índice larvário nas valas negras	N.A.	N.A.	N.A.	100%	100%	-	%
114	Monitorar casos de epizootia em Primatas Não Humano (PNH) no município. (Ref. DIGISUS: 4.1.18)	Investigar 100 % dos casos de epizootias em PNH no município	N.A.	N.A.	N.A.	30%	30%	-	%
115	Aquisição de repelentes para gestantes e para os grupos com contra-indicação	Distribuição de repelentes para o público alvo no entorno dos locais que registraram casos de Febre	N.A.	N.A.	N.A.	0%	0%	-	%

	para vacina contra a Febre Amarela. (Ref. DIGISUS: 4.1.19)	Amarela e epizootias.								
116	Aquisição de sachês de protetores solar com repelente. (Ref. DIGISUS: 4.1.20)	Distribuição de protetor solar com repelente para os cerca de 150 Agentes de Combate a Endemias.	N.A.	N.A.	N.A.	100%	100%	-	%	
117	Realizar bloqueio de transmissão através de máquina UBV, veículo Fumacê e aplicação com bomba costal e bomba hudson. (Ref. DIGISUS: 4.1.21)	Realizar bloqueio em 100% dos casos de Dengue, e Chikungunya encaminhados ao CCZ.	N.A.	N.A.	N.A.	100%	100%	-	%	
118	Manutenção de maquinários e equipamentos. (Ref. DIGISUS: 4.1.22)	Manutenção preventiva e corretiva em 100% dos maquinários e equipamentos.	N.A.	N.A.	N.A.	20%	20%	-	%	
119	Controle de Roedores. (Ref. DIGISUS: 4.1.23)	Atender 100% das demandas encaminhadas ao setor.	N.A.	N.A.	N.A.	81%	81%	-	%	
120	Equipar as Equipes de Visitas Domiciliares. (Ref. DIGISUS: 4.1.24)	Prover as equipes de insumos, material de papelaria e etc para as atividades de campo.	N.A.	N.A.	N.A.	30%	30%	-	%	
121	Disponibilizar recursos para pagamento de pequenas despesas.	Facilitar o atendimento das necessidades do setor.	N.A.	N.A.	N.A.	50%	50%	-	%	
122	Confecção de material gráfico.	Confeccionar material gráfico para registro das atividades do setor	N.A.	N.A.	N.A.	0%	0%	-	%	
123	Campanha de Vacinação Antirrábica Animal. (Ref. DIGISUS:4.1.25)	Vacinar a população canina e felina do município de Macaé	N.A.	N.A.	N.A.	90%	90%	-	%	
124	Aquisição de materias de informática para o Centro de Controle de Zoonoses.	Garantir que todos os programas e sistemas estejam em pleno funcionamento. Sendo 10 computadores e 01 impressora.	N.A.	N.A.	N.A.	20%	20%	-	%	
125	Garantir a gratificação aos ACE que exercem as funções de	Planejar, coordenar e fiscalizar as equipes que executam as atividades de controle de	N.A.	N.A.	N.A.	20%	20%	-	%	

	Supervisor Geral ou Supervisor de Campo. (Ref. DIGISUS: 4.1.26)	vetores.							
126	Climatização da Sede do Centro de Controle de Zoonoses.	Aquisição de 10 aparelhos de ar condicionado.	N.A.	N.A.	N.A.	0%	0%	-	%
127	Compra de equipamentos, mobília, materiais e insumos para atender a demanda do CCZ.	100% em 2019	N.A.	N.A.	N.A.	0%	0%	-	%
128	Manutenção da Sede Atual do Centro de Controle de Zoonoses.	Atendimento ao público interno e externo.	N.A.	N.A.	N.A.	0%	0%	-	%
129	Construção e manutenção da sede do Centro de Controle de Zoonoses, construção e manutenção da central de Ultra Baixo Volume e de 10 postos de abastecimento.	Atender todos os requisitos, respeitando os padrões de segurança.	N.A.	N.A.	N.A.	0%	0%	-	%
130	Aquisição de equipamentos de proteção individual e coletiva.	Equipes do CCZ devidamente equipadas.	N.A.	N.A.	N.A.	40%	40%	-	%
131	Estruturar o Almoxarifado do Centro de Controle de Zoonoses.	Guardar, controlar e conservar os insumos e equipamentos do Centro de Controle de Zoonoses.	N.A.	N.A.	N.A.	0%	0%	-	%
132	Uniformização das equipes de Campo do CCZ. (Ref. DIGISUS: 4.1.27)	Equipar os agentes comunitários e agentes de combate a endemias, com: uniformes, identificação e protetor solar. Em conformidade com o artigo 4-B da lei 13.595 de 5 de janeiro de 2018. MUNICIPAL conforme destaque na Conferência Municipal de Saúde 2019.	N.A.	N.A.	N.A.	0%	0%	-	%
133	Regularizar a estrutura do CCZ no tocante a	Profissional, devidamente registrado no Conselho de	N.A.	N.A.	N.A.	0%	0%	-	%

	responsabilidade técnica exigida pelo Conselho de Classe (Resolução CFMV 1177/2017)	Classe, para exercer as atividades							
134	Estabelecer ações de controle da população animal (esterilização de cães e gatos) em consonância com os atos normativos editados pelo Ministério da Saúde.	Nº de ações realizadas mediante critérios técnicos e normativos	N.A.	N.A.	N.A.	40%	40%	-	%
135	Normatizar as ações de recolhimento de pequenos e grandes animais, apontando claramente responsabilidades, as diretrizes e circunstâncias em que serão executadas.	Realizar reunião com os setores envolvidos	N.A.	N.A.	N.A.	0%	0%	-	%
136	Implantar reuniões de monitoramento dos instrumentos de planejamento (pavs, pas e pms) para alinhamento e análise crítica das ações desenvolvidas.	Número de reuniões realizadas	N.A.	N.A.	N.A.	60%	60%	-	%
137	Participação na elaboração e execução da peça orçamentária.	Gastos mediante solicitação	N.A.	N.A.	N.A.	0%	0%	-	%
138	Implementar ações de posse responsável de animais.	Localidades com maior número de animais vacinados e notificações de abandono.	N.A.	N.A.	N.A.	0%	0%	-	%
139	Ampliar a cobertura de atendimento e o grau de resolutividade das reclamações instauradas no ccz.	Quantidade de reclamações atendidas.	N.A.	N.A.	N.A.	40%	40%	-	%
		Quantidades de Licenças liberadas; Quantidade de estabelecimentos fiscalizados.	N.A.	N.A.	N.A.	0%	0%	-	%
140	Aprimorar processos de trabalho da fiscalização	Quantidades de Licenças liberadas; Quantidade de estabelecimentos fiscalizados	N.A.	N.A.	N.A.	0%	0%	-	%

	zoossanitária.								
141	Contratação de empresa especializada na prestação de serviços de dedetização, desratização e descupinização.	Atender 100% das unidades da secretaria municipal de saúde	N.A.	N.A.	N.A.	0%	0%	-	%
142	Revogação da Lei Municipal nº 4666/2019.	Reavaliar a viabilidade e a funcionalidade da Lei Municipal nº 4666/2019	N.A.	N.A.	N.A.	0%	0%	-	%
143	Locação de 200 tablets para os Agentes de Combate a Endemias. (Ref. DIGISUS:4.1.35)	Informatizar e otimizar as atividades de visitas domiciliares	N.A.	N.A.	N.A.	0%	0%	-	%
144	Preencher as vagas de Recursos Humanos do setor.	Especializar as atividades do setor	N.A.	N.A.	N.A.	0%	0%	-	%
145	Elaborar programa de controle de escorpídeos.	De acordo com os registros de ocorrências e vigilância ambiental	N.A.	N.A.	N.A.	0%	0%	-	%
146	Implementar estratégias de enfrentamento das zoonoses de relevância em saúde pública no âmbito municipal.	Perfil epidemiológico das zoonoses estabelecido e planejamento das ações instituído	N.A.	N.A.	N.A.	50%	50%	-	%
147	Definir suporte administrativo, delegando as responsabilidades inerentes à função com competências e atribuições.	Melhor gerenciamento, descentralização, compartilhamento de responsabilidades, gerenciamento especializado;	N.A.	N.A.	N.A.	100%	100%	-	%
148	Promover a intrasetorialidade (principalmente entre as vigilâncias e “cepsacz”), fortalecer e integrar as ações com a rede de atenção básica (esf), para dar maior resolutividade às questões relacionadas ao cepsacz.	x frequências de reuniões e deliberações conjuntas	N.A.	N.A.	N.A.	0%	0%	-	%

149	Promover capacitação profissional.	Proporção de cursos realizados frente à demanda	N.A.	N.A.	N.A.	60%	60%	-	%
150	Organizar processos de trabalho do CEPSACZ.	Maior grau de resolutividade das demandas e ações do CEPSACZ	N.A.	N.A.	N.A.	60%	60%	-	%

DIRETRIZ MUNICIPAL 5: GESTÃO DO SUS - Fortalecer a Gestão do SUS atendendo a estruturação com bases nos eixos: Gestão do Trabalho, Gestão Participativa e Gestão Físico-Orçamentária. Gestão do Trabalho - Contribuição à adequada formação, alocação, qualificação, valorização e democratização das relações de trabalho dos trabalhadores do SUS; Gestão Participativa - Implementação de novo modelo de gestão, com centralidade na garantia do acesso, gestão participativa com foco em resultados, participação social e financiamento estável; Gestão Físico-Orçamentária - Qualificação de instrumentos de execução direta com geração de ganhos de produtividade e eficiência para o SUS.

OBJETIVO: FORTALECIMENTO DA GESTÃO DO SUS

Descrição da Meta		Indicador para monitoramento e avaliação da meta	Linha -Base	Meta 2020	Und. medida - Linha -Base	Resultado Anual	% meta alcançada da PAS	Meta Plano (2018-2021)	Und. medida - Meta
151	Intensificação de ações para implementar o Consórcio Intermunicipal.	100% implementado	N.A.	N.A.	N.A.	0%	0%	-	%
152	Garantir o atendimento através das Contribuições Financeiras (subvenções). (Ref. DIGISUS: 2.1.10 E 5.1.2)	100% do Pagamento das subvenções em dia	N.A.	N.A.	N.A.	100%	100%	-	%
153	Manter os serviços administrativos do transporte para saúde. (Ref. DIGISUS: 5.1.3)	100% da demanda atendida	N.A.	N.A.	N.A.	100%	100%	-	%
154	Manter serviços administrativos das unidades de saúde da Secretaria Municipal de Saúde e Sec. Municipal Adjunta de At. Básica. (Ref. DIGISUS: 5.1.1)	100% remuneração dos servidores atendida.	N.A.	N.A.	N.A.	100%	100%	-	%
155	Garantir a bolsa para residentes e professores.	100% de bolsas atendidas	N.A.	N.A.	N.A.	100%	100%	-	%
156	Implementar o Plano Operativo Municipal de	Implementar em 100% as ações previstas no Plano nas linhas de	N.A.	N.A.	N.A.	72%	72%	-	%

	Atenção Integral à Saúde dos Adolescentes em Conflito com a Lei, em cumprimento de medida socioeducativa de semiliberdade, de acordo com as Portarias Ministerial 1082/2014 e 1083/2014. (Ref. DIGISUS: 1.1.5)	cuidado: Acompanhamento do desenvolvimento psicossocial; saúde sexual e reprodutiva; saúde mental; saúde bucal; prevenção e controle de agravos; educação em saúde e; direitos humanos, promoção de cultura da paz, prevenção de violências e assistência à vítimas.								
157	Fortalecer o Conselho Municipal de Saúde (Ref. DIGISUS: 4.1.36 E 5.1.7)	100% das demandas do Conselho Municipal de Saúde atendidas	N.A.	N.A.	N.A.	40%	40%	-	%	
158	Manter o setor de Planejamento em saúde em funcionamento	100% das demandas do setor atendidas	N.A.	N.A.	N.A.	100%	100%	-	%	
159	Operacionalizar Central de Regulação Municipal	Central de Regulação funcionando	N.A.	N.A.	N.A.	75%	75%	-	%	
160	Manutenção dos serviços de apoio clínico e cirúrgico da através da regulação no Controle e Avaliação (Ref. DIGISUS: 2.1.4)	Número Consultas, procedimentos, internações, cirurgias, exames e outros regulados pelo Controle e Avaliação; Número e valor de demandas judiciais atendidas	N.A.	N.A.	N.A.	65%	65%	-	%	
161	Fortalecer a Gestão do trabalho e da educação do SUS. (Ref. DIGISUS: 4.1.35 E 5.1.6)	Servidores capacitados	N.A.	N.A.	N.A.	11%	11%	-	%	
162	Garantir o pleno suprimento das Unidades de Saúde, principalmente para manutenção dos serviços de enfrentamento a pandemia do COVID	100% das unidades abastecidas	N.A.	N.A.	N.A.	100%	100%	-	%	

163	<p>Locação ou aquisição de veículo de grande porte (caminhão baú) para utilização no transporte dos produtos do almoxarifado até os dispositivos. No momento o Almoxarifado conta apenas com uma pick up montana que fica impossibilitada de atender em dias chuvosos. (Ref. DIGISUS: 4.1.34)</p>	100% dos veículos adquiridos	N.A.	N.A.	N.A.	100%	100%	-	%
164	<p>Manter o setor de almoxarifado da saúde em funcionamento</p>	100% das necessidades atendidas	N.A.	N.A.	N.A.	50%	50%	-	%
165	<p>Padronização de solicitação de entrega e distribuição dos bens de consumo e materiais nos dispositivos de saúde, de acordo com a categoria de cada um, em consonância com suas respectivas Coordenações</p>	100% das entregas e distribuições padronizadas a contento	N.A.	N.A.	N.A.	80%	80%	-	%
166	<p>Atender as pactuações regionais cujo Macaé seja definido como Município Executor.</p>	100% das ações pactuadas na região para serem pactuadas por Macaé, executadas	N.A.	N.A.	N.A.	75%	75%	-	%
167	<p>Aquisição de Bombas Hidráulicas</p>	100% das demandas de Bombas hidráulicas atendidas	N.A.	N.A.	N.A.	10%	10%	-	%
168	<p>Garantir o atendimento emergencial relacionados a reparos em rede elétrica e hidráulica de todos os dispositivos da SEMUSA.</p>	100% das demandas dessa natureza atendidas	N.A.	N.A.	N.A.	100%	100%	-	%

169	Implementar o Plano Operacional de revisão estrutural das unidades de saúde	100% do Plano implementado e em execução	N.A.	N.A.	N.A.	100%	100%	-	%
170	Disponibilizar recursos para pagamento de pequenas despesas.	100% recursos necessários para pagamento de pequenas despesas disponíveis.	N.A.	N.A.	N.A.	10%	10%	-	%
171	Aquisição de Material de Consumo	100% das unidades em pleno funcionamento	N.A.	N.A.	N.A.	70%	70%	-	%
172	Aquisição de EPI	100% do Plano implementado e executado em todas as unidades de saúde.	N.A.	N.A.	N.A.	10%	10%	-	%
173	Aquisição de Lâmpadas Led	100% das unidades com iluminação de LED	N.A.	N.A.	N.A.	80%	80%	-	%
174	Uniformizar a equipe de manutenção	100% do Plano implementado	N.A.	N.A.	N.A.	0%	0%	-	%
175	Capacitação da Equipe	100% da equipe capacitada	N.A.	N.A.	N.A.	100%	100%	-	%
176	Adequar o espaço atual do Setor	100% da demanda de espaço físico do setor atendida	N.A.	N.A.	N.A.	100%	100%	-	%
177	Aquisição de material permanente	100% das unidades em pleno funcionamento	N.A.	N.A.	N.A.	70%	70%	-	%
178	Alugar ou comprar um Veículo	100% do atendimento	N.A.	N.A.	N.A.	80%	80%	-	%
179	Adquirir Tintas para pintura das unidades de saúde	100% do atendimento	N.A.	N.A.	N.A.	100%	100%	-	%
180	1-Inserir a enfermagem no Projeto Saúde em Ação;	100% do indicador de vigilância melhorado; 100% de capacitação científica nos serviços; 100% das campanhas mensais de promoção e prevenção a saúde realizadas; 100% de aumento da eficiência e eficácia na qualidade do serviço; 100% de humanização do parto; 100% de Valorização da Enfermagem na Atenção Básica; 100% do dimensionamento de pessoal realizado; 100% do Mapear e acompanhar produção dos serviços atendidos; 100% da Implantação do	N.A.	N.A.	N.A.	30%	30%	-	%
	2-Criar a Semana Científica de Enfermagem;		N.A.	N.A.	N.A.	40%	40%	-	%
	3- Inserir a Enfermagem no calendário anual de saúde;		N.A.	N.A.	N.A.	30%	30%	-	%
	4-Construir linha de cuidados DANTs com base no conceito de integralidade;		N.A.	N.A.	N.A.	30%	30%	-	%
	5-Implantar sala de assistência de Enfermagem no pré-parto;		N.A.	N.A.	N.A.	50%	50%	-	%
	6- Adesão a Campanha Nurse Now Brasil;		N.A.	N.A.	N.A.	20%	20%	-	%

	7- Realizar ajuste de Recursos Humanos;	setor de Tecnologia da Informação enfermagem	N.A.	N.A.	N.A.	70%	70%	-	%
	8- Criar o setor de monitoramento da coordenação Geral de Enfermagem;		N.A.	N.A.	N.A.	20%	20%	-	%
	9- Melhorar a informação na enfermagem.		N.A.	N.A.	N.A.	20%	20%	-	%
181	Realizar a qualificação dos profissionais que atuam no setor de RH SEMAAB e demais servidores que se fizerem necessários	100% dos profissionais qualificados	N.A.	N.A.	N.A.	0%	0%	-	%
182	Criar o programa de qualidade de vida no ambiente de trabalho	100% do programa implantado	N.A.	N.A.	N.A.	0%	0%	-	%

Análises e Considerações sobre Programação Anual de Saúde – PAS

Portarias de Consolidação Ministerial – Arcabouço Legal

PRC nº 1 Consolida as normas sobre os direitos e deveres dos usuários da saúde, a organização e o funcionamento do SUS.

PRC nº 2 Consolida as normas sobre as políticas nacionais de saúde do SUS.

PRC nº 3 Consolida as normas sobre as redes do SUS.

PRC nº 4 Consolida as normas sobre os sistemas e os subsistemas do SUS.

PRC nº 5 Consolida as normas sobre as ações e os serviços de saúde do SUS.

PRC nº 6 Consolida as normas sobre o financiamento e a transferência dos recursos federais para as ações e os serviços de saúde do SUS.

REFERÊNCIA DIGISUS:

RELATÓRIO ANUAL DE GESTÃO			
PAS 2021 – quadro resumido			
NUM.	DIGISUS	METAS	% ALCANÇADO
2	1.1.6 e 1.1.13	Cobertura de Atenção Primária em Saúde em 100% do território municipal	10%
3	1.1.3	Prover Recursos Humanos	50%
4		Garantir valorização profissional	0%
5		Inserir dispensação de medicamentos nas Unidades de Saúde da Família	0%
6	1.1.8	Disponibilizar tecnologia da informação	60%
7	1.1.31	Disponibilização de veículo para as Equipes da Estratégia Saúde da Família	20%
8		Garantir o Matricialmente	10%
9		Garantir educação Permanente	40%
10	1.1.2	Realizar reforma em conformidade com o Manual de Estrutura Física das Unidades Básicas de Saúde (última edição)	20%
11	1.1.1	Ampliar número de Unidades Básicas de Saúde em conformidade com o Manual de Estrutura Física das Unidades Básicas de Saúde (última edição)	10%
12		Criação de mecanismos para a gestão de manutenções preventivas e corretivas	0%
13		Instituir equipe técnica de supervisão para todas as Equipes da Atenção Básica	30%
14		Realização de teste rápido para sorologias das IST's nas Unidades Básicas de Saúde	60%
15	4.1.4 e 4.1.5	Tornar as Unidades Básicas de Saúde aptas a diagnosticar e realizar tratamento para sífilis	60%
16	1.1.21	Equipar Unidades	30%
17		Criar setor de gerenciamento de insumos	0%
18	1.1.16	Desenvolver as ações preconizadas pelo Ministério da Saúde nas escolas pactuadas pelo Programa Saúde na Escola em atendimento à Portaria Nº 1.055, de 25 de abril de 2017. Número de escolas pactuadas: 16.	30%
19	1.1.30	Manutenção do vínculo com o paciente acompanhado pelo Consultório de Rua	60%
20		Descentralizar enfrentamento das ações ao combate do Coronavírus	30%
21	1.1.11	Inclusão das categorias de servidores da ESF no PCCV da Prefeitura Municipal de Macaé.	100%

22	1.1.29, 2.1.7	Adquirir manutenção e operacionalização do Cento de Especialidades Odontológicas (CEO) e consultórios Tipo II: - Contratos com terceiros PJ para prestação de serviços como: manutenção predial do CEO, manutenção preventiva dos equipamentos odontológicos, manutenção corretiva e preventiva da climatização e instalação de ar condicionado, limpeza e higienização, aluguel do imóvel, monitoramento por câmera. - Material de consumo: medicamentos, material odontológico e cirúrgico, insumos, material administrativo/de escritório; - Equipamentos: aquisição de equipamentos conforme a demanda e informatização de rede.	60%
23		Atender pacientes acamados em domicílio	100%
24		Adquirir Tecnologia para Endodontia	100%
25		Reequipar e climatizar as unidades da rede básica de saúde.	20%
26		Manter as atividades de enfermagem e demais equipes da Atenção Básica	60%
27		Monitorar e investir nos servidores da saúde	67%
28	5.1.8	Adquirir a manutenção do processo de informatização de todas as Unidades de Saúde da SEMAAB	74%
29	1.1.36	Qualificar as equipes e os servidores com cursos para atender as demandas da atenção básica	4%
30		Operacionalização e modernização da UPA Barra	75%
31		Executar todos indicadores estabelecidos nas portarias referente a UPA 24h.	100%
32		Qualificar a unidade	100%
33		Prover a identificação visual da unidade	0%
34		Adequar 100% a unidade frente as normas ministeriais de exigência quanto a quantidade de equipamentos por ambiente	65%
35		melhorar a Infraestrutura e sistema de comunicação interna da upa	50%
36		Assegurar 100% de todas as manutenções corretivas da UPA.	65%
37	2.1.1	manutenção Administrativa da UPA Barra	75%
38		Operacionalização e modernização da UPA Lagomar.	75%
39	2.1.2	Manutenção Administrativa da UPA Lagomar.	80%
40		Executar todos indicadores estabelecidos nas portarias referente a UPA 24h.	100%
41		Credenciar/e ou Qualificar a unidade	100%
42		Instalação de material de sinalização para a UPA Lagomar.	0%
43		Adequar 100% a unidade frente as normas ministeriais de exigência quanto a quantidade de equipamentos por ambiente	95%

44	1.1.33	Adquirir manutenção das atividades da Gerência de Assistência em Saúde: (unidades da Gerência de Assistência em Saúde): PAISI, PADT, Casa da Criança e do Adolescente, Centro de Especialidades Médicas Dona Alba, Centro de Reabilitação e Práticas Integrativas Dona Sid, UBS Barramares, UBS Imboassica, UBS Morro de Santana, Policlínica Novo Cavaleiros, Centro de Saúde Dr. Jorge Caldas, Centro de Especialidades Médicas Dr. Moacyr Santos, Centro de Especialidades Madre Tereza de Calcutá, Centro de Equoterapia, CRA, NUAMC Aroeira, Polo de Oncologia, Casa do Curativo, Pronto Socorro Municipal, Pronto Socorro Aeroporto, UMS Sana, PAISI	68%
45		Implementar o Plano Operativo Municipal de Atenção Integral à Saúde dos Adolescentes em Conflito com a Lei, em cumprimento de medida socioeducativa de semiliberdade, de acordo com as Portarias Ministerial 1082/2014 e 1083/2014	72%
46	1.1.24	Qualificar o laboratório municipal de Citopatologia;	90%
47	1.1.25	Efetuar a realização de campanhas de prevenção do Câncer de colo do útero, câncer de mama e outras voltadas a saúde da mulher;	75%
48		Efetuar a sensibilização da população- alvo sobre a importância do exame Papanicolau e seguimento do tratamento;	80%
49		Efetuar a sensibilização da população- alvo sobre as IST	50%
50		Melhorar a qualidade do serviço prestado às mulheres	75%
51		Qualificar o atendimento em ginecologia e obstetrícia;	60%
52		Qualificar o atendimento pré-natal;	25%
53		Aderir ao Programa Rede Cegonha	100%
54		Assegurar a manutenção do direito das Doulas nas maternidades	100%
55	1.1.38	Efetuar a Implantação de CAPS III em conformidade a Portaria 336/2002 e ao Manual de ambientes de CAPS do MS	0%
56	1.1.41	Habilitar CAPS AD e viabilizar meios para conversão em CAPS AD III	25%
57		Efetuar a Estruturação da rede ambulatorial	50%
58	1.1.40	Realizar a Implantação de nova Residência Terapêutica para acolhimento de usuários internados nos Hospitais Psiquiátricos e sem vínculos familiares e/ou comunitários	100%
59		Assegurar a Qualificação do trabalho nos dispositivos de Saúde Mental: Caps Betinho/RT; Caps AD, Caps Infantil e Caps III	0%
60		Capacitar as equipes dos dispositivos de Saúde	25%

		Mental	
61.01	1.1.44	Criar UAI Unidade de Acolhimento Infante Juvenil conforme portaria	0%
61.02		Realizar a qualificação e capacitação das equipes nos dispositivos de saúde mental	50%
61.03		Realizar os fóruns municipais de saúde mental	25%
62	1.1.37	implantar leitos psiquiátricos saúde mental, em hospital geral	100%
63		Disponibilizar Transporte para atender demanda dos serviços de Saúde Mental	100%
64.01		Comprar e disponibilizar material de oficinas terapêuticas para os dispositivos de saúde mental	25%
64.02		Contratar recursos humanos para ampliação e reposição de servidores aposentados	25%
64.03		Criar cargos de coordenação para todas as unidades de saúde mental	0%
65		Investir a equipe de VISA na função fiscalizadora	0%
66	1.1.45	Manutenção da Sede da Vigilância Sanitária	100%
67	4.1.7	Manutenção das ações da Vigilância Sanitária	0%
68	1.1.28	Capacitar os recursos humanos da Unidades de Média e Alta Complexidade	100%
69		Adequar a Maternidade do HPM para atender a Rede Cegonha	100%
70		Manter o serviço de assistência ao paciente COVID-19 internado no CTI e enfermaria do HPM	98%
71	2.1.11	Operacionalização e modernização das Unidades HPM/HPMIH, Hemonúcleo, CCAA e HPMS	100%
72	2.1.9	Readequar e ampliar o Centro Cirúrgico e a Central de Material e Esterilização (CME) do HPMS conforme exigências legais (regulamentação)	95%
73		Readequar o Laboratório do HPM para atender as exigências legais (regulamentação)	95%
74		Readequar a Unidade Transfusional do HPM para atender as exigências legais (regulamentação)	95%
75		Readequar e ampliar a cozinha do HPM para atender as exigências legais (regulamentação)	0%
76	2.1.8	Nova unidade do Serviço do Hemonúcleo Municipal visando atender os requisitos dos órgãos reguladores e permitindo a ampliação da oferta o serviço de hemoterapia no município.	70%
77	2.1.14 e 2.1.17	Manutenção dos serviços administrativos da Alta e Média complexidade	100%
78	3.1.1	Garantir a Manutenção da Assistência Farmacêutica no âmbito do SUS através da aquisição de medicamentos e insumos padronizados pela REMUME MACAÉ Obs: Portaria nº1555/2013, alterada pela Portaria nº2001/2017 - normatiza o repasse para o Componente Básico da Assistência Farmacêutica	84%

		no SUS - População Estimada no Censo IBGE 01/07/2016, usada como base para contrapartida do MS e Estado - 261.000 habitantes Valor do Repasse da União: R\$5,58 por habitante/ano - Valor do Repasse do Estado: R\$2,36 por habitante/ano.	
79	3.1.2	Adequar áreas físicas da CAF, Farmácias Municipais, Polo Excepcional e Farmácias das Unidades de Emergência.	0%
80	3.1.14	Implantar o Programa Remédio em Casa para atendimento ao usuário portador de patologia crônica	0%
81	3.1.3	Estabelecer a utilização de sistema informatizado de gerenciamento, possibilitando o registro de movimentações de estoque (aquisição, distribuição e dispensação) de medicamentos na CAF e Farmácias Municipais	0%
82	3.1.10	Promover a distribuição oportuna dos medicamentos na rede de serviços através de veículo adequado com motorista fixo	0%
83	3.1.4, 3.1.6 e 3.1.11	Adequar o número de recursos humanos na CAF e Farmácias Municipais, atendendo à legislação vigente	0%
84		Implantar Banco de Medicamentos formados por doações de pessoas físicas ou jurídicas, a serem triados e colocados à disposição dos usuários, nos locais de dispensação, mediante receita médica.	0%
85.01	3.1.16	Ampliar o Projeto "Propagandistas da REMUME" na Atenção Básica e estender à Alta e Média Complexidade	0%
85.02	3.1.15	Assegurar a revisão e atualização periódica da Relação Municipal de Medicamentos (REMUME) de acordo com as necessidades de saúde da população seguindo critérios de eficácia, segurança, custo/eficiência e garantir o seu abastecimento regular	0%
86		Retornar a dispensação de medicamentos nas Estratégias de Saúde da Família, respeitando a Legislação do Conselho Federal de Farmácia	0%
87		Reduzir os casos de sífilis adquirida, em gestantes e congênita	0%
88	4.1.6	Descentralizar as ações de diagnóstico, tratamento e acompanhamento dos portadores de tuberculose e seus contactantes para as equipes de Saúde da Família	15%
89	4.1.30	Garantir o armazenamento adequado de todo o estoque de vacinas do município	100%
90		Ampliar a frota de veículos para apoio no desenvolvimento das ações dos dispositivos da Gerência de Vigilância em Saúde	0%
91		Garantir a quantidade suficiente de material informativo para trabalho de prevenção de	30%

		doenças e promoção da saúde	
92		Participar de cursos, reuniões e eventos externos voltados para a área de Vigilância e Promoção da Saúde	100%
93		Manter das ações de Vigilância Epidemiológica e Programa DST/AIDS	25%
94		Garantir as ações de vigilância nutricional e alimentar	0%
95	4.1.33	Informatizar dos programas	60%
96	4.1.1	Adequar as unidades com mobiliário	0%
97	4.1.30	Garantir o funcionamento adequado de aparelhos eletro, eletrônicos e veículos	20%
98	4.1.30	Reformar a Casa da Vacina	0%
99	4.1.32	Manter aluguel dos imóveis destinados ao funcionamento dos programas da Vigilância em Saúde	100%
100	4.1.29	Promover a melhoria das condições de saúde da população masculina do Brasil, contribuindo, de modo efetivo, para a redução da morbidade e mortalidade dessa população, através do enfrentamento racional dos fatores de risco e mediante a facilitação ao acesso, às ações e aos serviços de assistência integral à saúde.	50%
101	4.1.1	Garantir que o quadro de Recursos Humanos dos programas da Vigilância em Saúde esteja completo	60%
102		Estruturar o Programa de Doenças e Agravos não Transmissíveis	0%
103		Garantir diagnóstico e tratamento adequados e oportunos aos pacientes com suspeita de covid19	100%
104	4.1.8	Manutenção do incentivo financeiro aos Agentes de Endemias	0%
105	1.1.4	Pagamento do Piso Salarial dos Agentes de Combate a Endemias	70%
106		Reduzir o Índice de Pendência (imóveis não visitados) das áreas com cobertura de ACE's durante os trabalhos de rotina.	0%
107	4.1.11	Realizar visitas nos imóveis com casos notificados das doenças transmitidas pelo Aedes aegypti	50%
108	4.1.10 e 4.1.12	Cobrir as localidades que não há presença dos Agentes de Combate a Endemias.	30%
109	4.1.13	Disponibilizar Veículos para realização das atividades do Centro de Controle de Zoonoses	60%
110	4.1.14	Reduzir os maiores Índices de Infestação Predial nas localidades identificadas no LIRAA.	61%
111	4.1.15	Realizar visitas em Pontos Estratégicos.	60%
112	4.1.16	Realizar diagnóstico, disponibilizar tratamento e executar atividades de bloqueio de transmissão de casos de malária.	100%

113	4.1.17	Realizar tratamentos quinzenais nas valas negras para controle do Culex (pernilongo).	100%
114	4.1.18	Monitorar casos de epizootia em Primatas Não Humano (PNH) no município	30%
115	4.1.19	Aquisição de repelentes para gestantes e para os grupos com contraindicação para vacina contra a Febre Amarela.	0%
116	4.1.20	Aquisição de sachês de protetores solar com repelente.	100%
117	4.1.21	Realizar bloqueio de transmissão através de máquina UVB, veículo Fumacê e aplicação com bomba costal e bomba Hudson.	100%
118	4.1.22	Manutenção de maquinários e equipamentos.	20%
119	4.1.23	Controle de Roedores	81%
120	4.1.24	Equipar as Equipes de Visitas Domiciliares	30%
121		Disponibilizar recursos para pagamento de pequenas despesas.	50%
122		Confecção de material gráfico	0%
123	4.1.25	Campanha de Vacinação Antirrábica Animal	90%
124		Aquisição de materiais de informática para o Centro de Controle de Zoonoses.	20%
125	4.1.26	Garantir a gratificação aos ACE que exercem as funções de Supervisor Geral ou Supervisor de Campo	20%
126		Climatização da Sede do Centro de Controle de Zoonoses	0%
127		Compra de equipamentos, mobília, materiais e insumos para atender a demanda do CCZ	0%
128		Manutenção da Sede Atual do Centro de Controle de Zoonoses	0%
129		Construção e manutenção da sede do Centro de Controle de Zoonoses, construção e manutenção da central de Ultra Baixo Volume e de 10 postos de abastecimento.	0%
130		Aquisição de equipamentos de proteção individual e coletiva.	40%
131		Estruturar o Almoxarifado do Centro de Controle de Zoonoses	0%
132	4.1.27	Uniformização das equipes de Campo do CCZ.	0%
133		Regularizar a estrutura do CCZ no tocante a responsabilidade técnica exigida pelo Conselho de Classe (Resolução CFMV 1177/2017)	0%
134		Estabelecer ações de controle da população animal (esterilização de cães e gatos) em consonância com os atos normativos editados pelo Ministério da Saúde	40%
135		NORMATIZAR AS AÇÕES DE RECOLHIMENTO DE PEQUENOS E GRANDES ANIMAIS, APONTANDO CLARAMENTE RESPONSABILIDADES, AS DIRETRIZES E CIRCUNSTÂNCIAS EM QUE SERÃO EXECUTADAS.	0%

136		IMPLANTAR REUNIÕES DE MONITORAMENTO DOS INSTRUMENTOS DE PLANEJAMENTO (PAVS, PAS E PMS) PARA ALINHAMENTO E ANÁLISE CRÍTICA DAS AÇÕES DESENVOLVIDAS.	60%
137		PARTICIPAÇÃO NA ELABORAÇÃO E EXECUÇÃO DA PEÇA ORÇAMENTÁRIA;	0%
138		IMPLEMENTAR AÇÕES DE POSSE RESPONSÁVEL DE ANIMAIS	0%
139		AMPLIAR A COBERTURA DE ATENDIMENTO E O GRAU DE RESOLUTIVIDADE DAS RECLAMAÇÕES INSTAURADAS NO CCZ	40%
140		APRIMORAR PROCESSOS DE TRABALHO DA FISCALIZAÇÃO ZOOSANITÁRIA	0%
141		CONTRATAÇÃO DE EMPRESA ESPECIALIZADA NA PRESTAÇÃO DE SERVIÇOS DE DEDETIZAÇÃO, DESRATIIIZAÇÃO E DESCUPINIZAÇÃO	0%
142		Revogação da Lei Municipal nº 4666/2019	0%
143	1.1.35	Locação de 200 tablets para os Agentes de Combate a Endemias	0%
144		Preencher as vagas de Recursos Humanos do setor	0%
145		ELABORAR PROGRAMA DE CONTROLE DE ESCORPIÕES	0%
146		Implementar estratégias de enfrentamento das zoonoses de relevância em saúde pública no âmbito municipal	50%
147		DEFINIR SUPORTE ADMINISTRATIVO, DELEGANDO AS RESPONSABILIDADES INERENTES À FUNÇÃO COM COMPETÊNCIAS E ATRIBUIÇÕES;	100%
148		PROMOVER A INTRASETORIALIDADE (PRINCIPALMENTE ENTRE AS VIGILÂNCIAS E “CEPSACZ”), FORTALECER E INTEGRAR AS AÇÕES COM A REDE DE ATENÇÃO BÁSICA (ESF), PARA DAR MAIOR RESOLUTIVIDADE ÀS QUESTÕES RELACIONADAS AO CEPSACZ;	0%
149		Promover capacitação profissional	60%
150		Organizar processos de trabalho do CEPSACZ	60%
151		Intensificação de ações para implementar o Consórcio Intermunicipal	0%
152	2.1.10 e 5.1.2	Garantir o atendimento através das Contribuições Financeiras (subvenções)	100%
153	5.1.3	Manter os serviços administrativos do transporte para saúde	100%
154	5.1.1	Manter serviços administrativos das unidades de saúde da Secretaria Municipal de Saúde e Sec. Municipal Adjunta de At. Básica	100%
155		Garantir a bolsa para residentes e professores	100%
156	1.1.5	Implementar o Plano Operativo Municipal de Atenção Integral à Saúde dos Adolescentes em Conflito com a Lei, em cumprimento de medida socioeducativa de semiliberdade, de acordo com as Portarias Ministerial 1082/2014 e 1083/2014	72%

157	4.1.36 e 5.1.7	Fortalecer o Conselho Municipal de Saúde	40%
158		Manter o setor de Planejamento em saúde em funcionamento	100%
159		Operacionalizar Central de Regulação Municipal	75%
160	2.1.4	Manutenção dos serviços de apoio clínico e cirúrgico da através da regulação no Controle e Avaliação	65%
161	4.1.35 e 5.1.6	Fortalecer a Gestão do trabalho e da educação do SUS	11%
162		Garantir o pleno suprimento das Unidades de Saúde, principalmente para manutenção dos serviços de enfrentamento a pandemia do COVID	100%
163	4.1.34	Locação ou aquisição de veículo de grande porte (caminhão baú) para utilização no transporte dos produtos do almoxarifado até os dispositivos. No momento o Almoxarifado conta apenas com uma pick-up montana que fica impossibilitada de atender em dias chuvosos.	100%
164		Manter o setor de almoxarifado da saúde em funcionamento	50%
165		Padronização de solicitação de entrega e distribuição dos bens de consumo e materiais nos dispositivos de saúde, de acordo com a categoria de cada um, em consonância com suas respectivas Coordenações	80%
166		Atender as pactuações regionais cujo Macaé seja definido como Município Executor.	75%
167		Aquisição de Bombas Hidráulicas	10%
168		Garantir o atendimento emergencial relacionados a reparos em rede elétrica e hidráulica de todos os dispositivos da SEMUSA.	100%
169		Implementar o Plano Operacional de revisão estrutural das unidades de saúde	100%
170		Disponibilizar recursos para pagamento de pequenas despesas.	10%
171		Aquisição de Material de Consumo	70%
172		Aquisição de EPI	10%
173		Aquisição de Lâmpadas Led	80%
174		UNIFORMIZAR A EQUIPE DE MANUTENÇÃO	0%
175		Capacitação da Equipe	100%
176		ADEQUAR O ESPAÇO ATUAL DO SETOR	100%
177		Aquisição de material permanente	70%
178		Alugar ou comprar um Veiculo	80%
179		Adquirir Tintas para pintura das unidades de saúde	100%
180.1		1-Inserir a enfermagem no Projeto Saúde em Ação	30%
180.2		2-Criar a Semana Científica de Enfermagem	40%
180.3		3- Inserir a Enfermagem no calendário anual de saúde	30%

180.4		4-Construir linha de cuidados DANTs com base no conceito de integralidade	30%
180.5		5-Implantar sala de assistência de Enfermagem no pré-parto	50%
180.6		6- Adesão a Campanha Nurse Now Brasil	20%
180.7		7- Realizar ajuste de Recursos Humanos	70%
180.8		8- Criar o setor de monitoramento da coordenação Geral de Enfermagem	20%
180.9		9- Melhorar a informação na enfermagem	20%
181		Realizar a qualificação dos profissionais que atuam no setor de RH SEMAAB e demais servidores que se fizerem necessários	0%
182		Criar o programa de qualidade de vida no ambiente de trabalho	0%
MÉDIA			46%

A Programação Anual de Saúde é avaliada quadrimestralmente e os resultados dos quadrimestres são apresentados através de Audiência Pública na Câmara Municipal para apreciação dos conselheiros municipais de saúde e da população em geral.

Cabe mencionar que, segundo a Coordenação de Planejamento anterior, a PAS 2021 foi apresentada e aprovada pelo Conselho Municipal de Saúde, no entanto até o momento não ocorreu a sua publicação quanto a aprovação.

A sua execução foi acompanhada pela equipe de Planejamento da SEMUSA e dos gestores da saúde com a finalidade de garantir que as ações planejadas pelas coordenações fossem executadas.

É importante destacar que a pandemia impactou a continuidade de diversos projetos e serviços ofertados pela Secretaria de Saúde, o que refletiu diretamente nos resultados do monitoramento das metas, o qual apresentou uma média geral de atendimento de 46 por cento.

O monitoramento e análise final da PAS se deu pela documentação existente na Secretaria como sendo o instrumento aprovado pelo CMS. Cumpre destacar que o seu espelhamento ficou comprometido no DIGISUS uma vez que o PMS físico não apresentava as metas de forma objetiva como as inseridas no sistema, o que parece ter sido adaptado à época.

Assim, por não ter sido localizado documento que comprovasse a aprovação das alterações no PMS pelo CMS e por não possuir elementos capazes de subsidiar qualquer modificação na estrutura do PMS cadastrada, esta gestão ficou impossibilitada de realizar qualquer alteração nos registros. Assim, a melhor solução encontrada, após solicitar auxílio do Planejamento do Estado, foi inserir essa nota explicativa sobre os fatos e incluir os dados mais similares possíveis extraídos da PAS nas metas dentro do Sistema e inserir uma cópia da PAS 2021 com monitoramento de resultado e tabela de correspondências das metas registradas.

8. Indicadores de Pactuação Interfederativa

PACTUAÇÃO INTERFEDERATIVA 2017-2021						
INDICADORES	2016	2017	2018	2019	2020	2021
Indicador 01 - Mortalidade prematura pelas principais Doenças Crônicas Não Transmissíveis (DCNT)	348	297	309	338	346	273
Indicador 02 - Proporção de óbitos de mulheres em idade fértil (10 a 49 anos) investigados	97,2	91,4	97,6	85,11	59,05	85,04
Indicador 3 - Proporção de registro de óbitos com causa básica definida	98,4	98	98	98,4	94,3	95,1
Indicador 4 - Proporção de vacinas selecionadas com cobertura vacinal preconizada - por município	91,03	86,84	91,47	84,28	78,5	65,92
Indicador 5 - Proporção de casos de doenças de notificação compulsória imediata (DNCI) encerrados em até 60 dias após notificação	72,7	95,5	86,7	84,2	85	100
Indicador 6 - Proporção de cura dos casos novos de hanseníase diagnosticados nos anos das coortes	100	100	85,7	100	85,7	88,89
Indicador 8 - Número de casos novos de sífilis congênita em menores de um ano de idade	33	54	56	85	112	177
Indicador 9 - Número de casos novos de aids em menores de 5 anos	0	0	0	0	0	0
Indicador 10 - Proporção de análises realizadas em amostras de água para consumo humano quanto aos parâmetros coliformes totais, cloro residual livre e turbidez - por município	48,4	78,4	88,2	103	68,7	SI
Indicador 11 - Razão de exames citopatológicos do colo do útero em mulheres de 25 a 64 anos	0,29	0,31	0,4	0,27	0,08	SI
Indicador 12 - Razão de exames de mamografia de rastreamento realizados em mulheres de 50 a 69 anos	0	0	0	0	0	0
Indicador 13 - Proporção de parto normal	26,8	30,02	29,32	30,62	31,92	30,02
Indicador 14 - Proporção de gravidez na adolescência	16,2	14,95	13,64	13,25	13,4	10,88
Indicador 15 - Taxa de Mortalidade infantil	12,98	11,03	9,41	11,4	9,2	12,26
Indicador 16 - Número de óbitos maternos	2	1	3	2	2	5
Indicador 17 - Cobertura populacional estimada pelas equipes de Atenção Básica	56,6	60,6	58,3	58,2	48,1	SI
Indicador 18 - Cobertura de acompanhamento das condicionalidades de Saúde do Programa Bolsa Família	54,22		51,9	45,35	40	40,4
Indicador 19 - Cobertura populacional estimada de saúde bucal na Atenção Básica	47,6	42,2	41,7	31,2	35,3	SI
Indicador 20 - Proporção de ações de vigilância sanitária consideradas necessárias realizadas	0	0	100	100	SI	66,7
Indicador 21 - Ações de matriciamento sistemático realizadas por CAPS com equipes de Atenção Básica	0	0	0	0	0	0
Indicador 22 - Número de ciclos que atingiram mínimo de 80% de cobertura de imóveis visitados para controle vetorial da dengue	5	2	0	3	0	SI
Indicador 23 - Proporção de preenchimento do campo "ocupação" nas notificações de agravos relacionados ao trabalho	99,6	100	98,8	96,7	97,9	99,6
Indicador 24 - Proporção de unidades de saúde que atendem ao SUS que realizam notificação de violência, doméstica, sexual e outras violências	16	17,1	8	11,7	12,5	10

PACTUAÇÃO INTERFEDERATIVA 2017-2021						
INDICADORES	2016	2017	2018	2019	2020	2021
Indicador 24a - Proporção de notificações de violência interpessoal e autoprovocada com o campo raça/cor preenchido com informação válida	84,7	85,2	84,5	87,5	80,64	81,91
Indicador 25 - Municípios com ouvidoria implantada – municípios	SIM	SIM	SIM	SIM	SIM	SIM
Indicador 26 - Proporção de óbitos maternos investigados	100	100	100	0	0	40
Indicador 27 - Proporção de óbitos infantis e fetais investigados	90,5	98,8	90,8	24,39	0	22,75
Indicador 28 - Percentual de casos notificados com Anti-HCV reagente que realizaram exames de HCV-RNA	83,5	85	78,3	92	100	87,5
Indicador 29 - Proporção de exame anti-HIV realizados entre os casos novos de tuberculose	42,6	35,4	44,1	54	50,39	77,52
Indicador 30 - Proporção de cura de casos novos de tuberculose pulmonar com confirmação laboratorial	52,63	47,14	50	26	40,56	52,83
Indicador 31 - Proporção de nascidos vivos de mães com sete ou mais consultas de pré-natal	71	75,8	75,2	74,7	73,2	76,56
Indicador 32 - Proporção de usuários com carga viral de HIV indetectável/número total de usuários que realizaram carga viral no período	64,6	62,3	57,3	62,6	63,2	56,9
Indicador 33 - Proporção de animais vacinados na campanha de vacinação antirrábica	80,9	108,7	92,5	SI	SI	SI
Indicador 34 - Cobertura de Centros de Atenção Psicossocial	1,25	1,23	SI	11,7	1,15	1,15

Fonte: SIM/SIM ON LINE/SINASC/SINAN/DIAD/Macacé/ Sistema de Controle de Exames Laboratoriais da Rede Nacional de Contagem de Linfócitos CD4+/CD8+ e Carga Viral do HIV – Siscel/ Coordenação de Atenção Psicossocial/ Ministério da Saúde MS, Secretaria de Atenção à Saúde SAS, Departamento de Atenção Básica DAB

OBS: Procedimentos para a pactuação conforme Resolução CIT 08, de 24 de novembro de 2016.

Análises e Considerações sobre Indicadores de Pactuação Interfederativa

O município conseguiu atingir algumas de suas metas pactuadas em 2021. Como podemos observar através da tabela, notamos que há uma evolução e aprimoramento dos serviços de saúde nos últimos anos, no entanto, é necessário voltarmos os esforços para os serviços de Atenção básica e Especializada para que possamos conseguir melhorar todos os indicadores. Além disso, a informatização e a implantação de sistema informatizado será de grande valia para captação de dados que servirão para analisar as metas alcançadas. Vale ressaltar que o ano de 2021 foi muito atingido pela Pandemia da COVID-19 uma vez que novas variantes do Coronavírus foram surgindo.

Outro ponto importante a ser explicitado é o desenvolvimento da campanha de vacinação contra a COVID-19 que iniciou em janeiro de 2021 e ainda está em acontecendo, essa campanha impacta diretamente no trabalho das equipes dos serviços de saúde, pois há a necessidade de direcionar a equipe de enfermagem entre outros profissionais para as ações de vacinação, no entanto, mesmo com toda dificuldade as equipes implementam ações de promoção e prevenção. Porém, há indicadores como os relativos a mamografia que necessitam de melhorias na captação dos mesmos, foi realizado reunião com a empresa terceirizada responsável para que possamos ter informações mais precisas, assim como, lançamentos dos exames realizados nos sistemas de informações oficiais que gerarão os indicadores realmente alcançados pelo município.

9. Execução Orçamentária e Financeira

9.1. Execução da programação por fonte, subfunção e natureza da despesa

Despesa Total em Saúde por Fonte e Subfunção									
Subfunções	Recursos Ordinários – Fonte Livre	Receitas de Impostos e de Transferência de Impostos - Saúde	Transfe - rências Fundo a Fundo de Recursos do SUS Prove - nientes do Governo Federal	Transferênc ias Fundo a Fundo de Recursos do SUS Prove - nientes do Governo Estadual	Transfe - rências de Convênios destinadas à Saúde	Operaçõe s de Crédito vinculada s à Saúde	Royaltie s do Petróleo destina - dos à Saúde	Outros Recursos Destinados à Saúde	TOTAL
Atenção Básica									
Corrente	21.710.339,74	174.304.200,00	9.444.798,40	1.624.587,15					208.083.923,96
Capital	21.710.339,74	174.304.200,00	9.444.798,40	1.624.587,15					208.083.923,96
Assis - tência Hospitalar e Ambu - latorial									
Corrente	62.015.159,70		53.963.279,12	2.634.048,65			1.498.946,52	88.078,00	122.927.325,15
Capital	56.636,34								
Su - porte Profi - lático e Terap									

êutico									
Corrente					6.756,90				6.756,90
Capital									
Vigilância Sanitária									
Corrente	15.000,00	34.100,00						712.027,98	761.128,98
Capital								1.852.969,95	1.852.969,95
Vigilância Epidemiológica									
Corrente			135.074,07						135.074,07
Capital				304.498,84					304.498,84
Alimentação e Nutrição									
Corrente	1.268.976,70								1.268.976,70
Capital									
Outras Subfunções									
Corrente	11.607.200,80	309.450.612,80							321.057.813,60
Capital									
Total	96.673.313,28	483.788.912,80	63.543.151,59	6.756,90			1.498.946,52	2.653.075,93	656.455.103,49

(*) ASPS: Ações e Serviços Públicos em Saúde

2) Dados extraídos do Módulo de controle externo, conforme Art. 39, inc. V, LC 141/2012.

Fonte: Sistema de Informações sobre Orçamentos Públicos em Saúde (SIOPS) - Data da consulta: 07.03.2022

9.2. Indicadores financeiros

Indicador		Valor
1.1	Participação da receita de impostos na receita total do Estado	
1.2	Participação das transferências intergovernamentais na receita total do Estado	
1.3	Participação % das Transferências para a Saúde (SUS) no total de recursos transferidos para o Estado	
1.4	Participação % das Transferências da União para a Saúde no total de recursos transferidos para a saúde no Estado	
1.5	Participação % das Transferências da União para a Saúde (SUS) no total de Transferências da União para o Estado	
1.6	Participação % da Receita de Impostos e Transferências Constitucionais e Legais na Receita Total do Estado	
2.1	Despesa total com Saúde, sob a responsabilidade do Estado, por habitante	
2.2	Participação da despesa com pessoal na despesa total com Saúde	493.255.622,80
2.3	Participação da despesa com medicamentos na despesa total com Saúde	36.980.312,52
2.4	Participação da desp. com serviços de terceiros - pessoa jurídica na despesa total com Saúde	84.484.637,77
2.5	Participação da despesa com investimentos na despesa total com Saúde	9.230.714,36
2.6	Despesas com Instituições Privadas Sem Fins Lucrativos	
3.1	Participação das transferências para a Saúde em relação à despesa total do Município com saúde	480.421.117,63
3.2	% da receita própria aplicada em ASPS conforme a LC 141/2012	35,79

Fonte: Sistema de Informações sobre Orçamentos Públicos em Saúde (SIOPS). Data da consulta: 07.03.2022

9.3. Relatório Resumido da Execução Orçamentária (RREO)

RECEITAS PARA APURAÇÃO DA APLICAÇÃO EM AÇÕES E SERVIÇOS PÚBLICOS DE SAÚDE	PREVISÃO INICIAL	PREVISÃO ATUALIZA DA (a)	RECEITAS REALIZADAS	
			Até o Bimestre (b)	% (b / a) x 100
RECEITA DE IMPOSTOS LÍQUIDA (I)	727.484.160,00	727.484.160,00	889.298.199,58	122,24
Impostos s/ Transmissão "causa mortis" e Doação – ITCD				
Imposto s/ Circulação de Mercad. e Serviços de Transporte Interestadual e Intermunicipal e de Comunicação – ICMS				
Imposto s/ Propriedade de Veículos Automotores – IPVA				
Imposto de Renda Retido na Fonte – IRRF	108.155.030,00	108.155.030,00	129.038.791,76	119,31
Multas, Juros de Mora e Outros Encargos dos Impostos				
Dívida Ativa dos Impostos				
Multas, Juros de Mora e Outros Encargos da Dívida Ativa				

RECEITA DE TRANSFERÊNCIAS CONSTITUCIONAIS E LEGAIS (II)				
Cota-Parte FPE				
Cota-Parte IPI-Exportação	6.241.720,00	6.241.720,00	9.481.328,47	151,90
Compensações Financeiras Provenientes de Impostos e Transferências Constitucionais	0,00	0,00	0,00	0,00
Desoneração ICMS (LC 87/96)	0,00	0,00	0,00	0,00
Outras				
DEDUÇÕES DE TRANSFERÊNC IAS CONSTITUCIO NAIS AOS MUNICÍPIOS (III)	352.659.170,00	352.659.170,00	459.928.471,57	130,42
Parcela do ICMS Repassada aos Municípios	245.943.340,00	245.943.340,00	331.121.839,03	134,63
Parcela do IPVA Repassada aos Municípios	24.750.010,00	24.750.010,00	29.925.201,10	120,91
Parcela da Cota-Parte do IPI- Exportação Repassada aos Municípios	6.241.720,00	6.241.720,00	9.481.328,47	151,90
TOTAL DAS RECEITAS PARA APURAÇÃO DA APLICAÇÃO EM AÇÕES E SERVIÇOS PÚBLICOS DE SAÚDE (IV) = I + II – III	1.080.143.330,00	1.080.143.330,00	1.349.226.671,15	124,91

RECEITAS ADICIONAIS PARA FINANCIAMENTO DA SAÚDE	PREVISÃO INICIAL	PREVISÃO ATUALIZADA (c)	RECEITAS REALIZADAS	
			Até o Bimestre (d)	% (d / c) x 100
TRANSFERÊNCIA DE RECURSOS DO SISTEMA ÚNICO DE SAÚDE-SUS	74.525.420,00	74.525.420,00	136.809.985,32	183,57
Provenientes da União	70.328.170,00	70.328.170,00	93.469.806,56	132,91
Provenientes de Outros Estados	4.197.250,00	4.197.250,00	43.340.178,76	1.032,59
Provenientes de Municípios				
Outras Receitas do SUS				
TRANSFERÊNCIAS VOLUNTÁRIAS				
RECEITA DE OPERAÇÕES DE CRÉDITO VINCULADAS À SAÚDE				
OUTRAS RECEITAS PARA FINANCIAMENTO DA SAÚDE				
TOTAL RECEITAS ADICIONAIS PARA FINANCIAMENTO DA SAÚDE	74.525.420,00	74.525.420,00	136.809.985,32	183,57

DESPESAS COM SAÚDE (Por Grupo de Natureza de Despesa)	DOTAÇÃO INICIAL	DOTAÇÃO ATUALIZADA	DESPESAS EXECUTADAS		
			Liquida das Até o Bimestre (f)	Inscritas em Restos a Pagar não Processados (g)	% (f+g)/e
DESPESAS CORRENTES	543.749.640,00	734.126.476,20	610.359.781,66	43.881.216,70	83,14
Pessoal e Encargos Sociais	398.525.210,00	493.255.622,80	488.328.559,58	794.245,01	99,00
Juros e Encargos da Dívida					

Outras Despesas Correntes	145.224.430,00	240.870.853,40	122.031.222,08	43.086.971,69	50,66
DESPESAS DE CAPITAL	29.406.530,00	20.647.399,96	1.311.193,86	902.911,27	6,35
Investimentos	29.406.530,00	20.647.399,96	1.311.193,86	902.911,27	6,35
Inversões Financeiras					
Amortização da Dívida					
TOTAL DAS DESPESAS COM SAÚDE (V)	573.156,170,00	754.773.876,16	611.6706975,52	44.784.127,97	81,04

DESPESAS COM SAÚDE NÃO COMPUTADAS PARA FINS DE APURAÇÃO DO PERCENTUAL MÍNIMO	DOTAÇÃO INICIAL	DOTAÇÃO ATUALIZADA	DESPESAS EXECUTADAS		
			Liquidadas Até o Bimestre (h)	Inscritas em Restos a Pagar não Processados (i)	% [(h+i)/V(f+g)]
DESPESAS COM INATIVOS E PENSIONISTAS					
DESPESA COM ASSISTÊNCIA À SAÚDE QUE NÃO ATENDE AO PRINCÍPIO DE ACESSO UNIVERSAL					
DESPESAS CUSTEADAS COM OUTROS RECURSOS	N/A	162.022.764,84	80.635.491,10	28.487.548,00	
Recursos de Transferências Sistema Único de Saúde - SUS	N/A	113.686.740,21	48.045.135,50	15.498.016,09	
Recursos de Operações de Crédito					
Outros Recursos	N/A	4.739.094,52	1.876.234,70	776.841,23	
OUTRAS AÇÕES E SERVIÇOS NÃO COMPUTADOS					

RESTOS A PAGAR NÃO PROCESSADOS INSCRITOS INDEVIDAMENTE NO EXERCÍCIO SEM DISPONIBILIDADE FINANCEIRA ¹					
DESPESAS CUSTEADAS COM DISPONIBILIDADE DE CAIXA VINCULADA AOS RESTOS A PAGAR CANCELADOS ²					
DESPESAS CUSTEADAS COM RECURSOS VINCULADOS À PARCELA DO PERCENTUAL MÍNIMO QUE NÃO FOI APLICADA EM AÇÕES E SERVIÇOS DE SAÚDE EM EXERCÍCIOS ANTERIORES ³					
TOTAL DAS DESPESAS COM SAÚDE NÃO COMPUTADAS (VI)		280.448.599,57	128.680.626,60	43.985.564,09	
TOTAL DAS DESPESAS COM AÇÕES E SERVIÇOS PÚBLICOS DE SAÚDE (VII) = [V(f+g) - VI(h+i)]		485.422.822,80	482.990.348,92	798.563,88	

PERCENTUAL DE APLICAÇÃO EM AÇÕES E SERVIÇOS PÚBLICOS DE SAÚDE SOBRE A RECEITA DE IMPOSTOS LÍQUIDA E TRANSFERÊNCIAS CONSTITUCIONAIS E LEGAIS (VIII%) = (VII(h+i) / IVb x 100) – LIMITE CONSTITUCIONAL 12%⁴ e 5						35,79
VALOR REFERENTE À DIFERENÇA ENTRE O VALOR EXECUTADO E O LIMITE MÍNIMO CONSTITUCIONAL [VII(h+i) - (12 x IVb)/100]						281.404.912,13
EXECUÇÃO DE RESTOS A PAGAR NÃO PROCESSADOS INSCRITOS COM DISPONIBILIDADE DE CAIXA	INSCRITOS	CANCELADO S/P RESCRITOS	PAGOS	A PAGAR	PARCELA CONSIDERADA NO LIMITE	
Inscritos em 2019	42.775.580,99	9.976.184,37	24.862.397,01	7.936.999,61	0,00	
Inscritos em 2018	2.775.180,80	107.146,10	135.061,17	2.532.973,53	0,00	
Inscritos em 2017	140.811,72	140,00	105.104,48	35.567,24	0,00	
Inscritos em 2016	3.024,00	0,00	3.024,00	0,00	0,00	
Inscritos em 2015	63.670,18	56.945,23	6.724,95	0,00	0,00	
Inscritos em exercícios anteriores	0,00	0,00	0,00	0,00	0,00	
Total	2.982.686,70	164.231,33	249.914,60	2.568.540,77		

CONTROLE DOS RESTOS A PAGAR CANCELADOS OU PRESCRITOS PARA FINS DE APLICAÇÃO DA DISPONIBILIDADE DE CAIXA CONFORME ARTIGO 24,§ 1º e 2º	RESTOS A PAGAR CANCELADOS OU PRESCRITOS		
	Saldo Inicial	Despesas custeadas no exercício de referência (j)	Saldo Final (Não Aplicado)
Restos a Pagar Cancelados ou Prescritos em 2018	0,00	0,00	0,00
Restos a Pagar Cancelados ou Prescritos em 2017	0,00	0,00	0,00
Restos a Pagar Cancelados ou Prescritos em 2016	0,00	0,00	0,00
Restos a Pagar Cancelados ou Prescritos em 2015	0,00	0,00	0,00
Restos a Pagar Cancelados ou Prescritos em exercícios anteriores	0,00	0,00	0,00
Total (IX)			

CONTROLE DE VALOR REFERENTE AO PERCENTUAL MÍNIMO NÃO CUMPRIDO EM EXERCÍCIOS ANTERIORES PARA FINS DE APLICAÇÃO DOS RECURSOS VINCULADOS CONFORME ARTIGOS 25 e 26	LIMITE NÃO CUMPRIDO		
	Saldo Inicial	Despesas custeadas no exercício de referência (k)	Saldo Final (Não Aplicado)
Diferença de limite não cumprido em 2017	0,00	0,00	0,00
Diferença de limite não cumprido em 2016	0,00	0,00	0,00
Diferença de limite não cumprido em 2015	0,00	0,00	0,00
Diferença de limite não cumprido em 2014	0,00	0,00	0,00
Diferença de limite não cumprido em exercícios anteriores	0,00	0,00	0,00
Total (X)	0,00	0,00	0,00

DESPESAS COM SAÚDE (Por Subfunção)	DOTAÇÃO INICIAL	DOTAÇÃO ATUALIZADA	DESPESAS EXECUTADAS		
			Liquidadas Até o Bimestre (I)	Inscritas em Restos a Pagar não Processados (m)	% [(I+m)/total(I+m)]x100
Atenção Básica	256.397.590,00	225.851.149,41	203.846.810,74	4.237.113,22	90,26
Assistência Hospitalar e Ambulatorial	116.833.020,00	201.002.346,77	84.656.402,37	38.327.559,12	42,12
Suporte Profilático e Terapêutico	10.410,00	235.524,67	6.756,90		2,87
Vigilância Sanitária	1.851.240,00	9.033.240,00	1.903.275,64	710.822,29	21,07
Vigilância Epidemiológica	1.662.000,00	4.195.023,72	90.899,80	348.673,11	2,17
Alimentação e Nutrição	1.988.000,00	1.324.376,70	817.423,06	451.553,64	61,72
Outras Subfunções	201.476.140,00	324.229.761,10	320.349.407,01	708.406,59	98,80
Total	580.218.400,00	765.871.422,37	611.670.975,52	44.784.127,97	79,87

FONTE: SIOPS, DADOS HOMOLOGADOS EM 07/03/2022

1 - Essa linha apresentará valor somente no Relatório Resumido da Execução Orçamentária do último bimestre do exercício.

2 - O valor apresentado na intercessão com a coluna "h" ou com a coluna "h+i"(último bimestre) deverá ser o mesmo apresentado no "totalj". 3- O valor apresentado na intercessão com a coluna "h" ou com a coluna "h+i"(último bimestre) deverá ser o mesmo apresentado no "totalk".

4-Limite anual mínimo a ser cumprido no encerramento do exercício. Deverá ser informado o limite estabelecido na Constituição do Estado quando o percentual nela definido for superior ao fixado na LC nº141/2012.

5 - Durante o exercício esse valor servirá para o monitoramento previsto no art. 23 da LC 141/2012. 6 - No último bimestre, será utilizada a fórmula $[VII(h+i) - (12 \times IVb)/100]$.

9.4. Execução orçamentária e financeira de recursos federais transferidos fundo a fundo, segundo bloco de financiamento e programa de trabalho

Bloco de Financiamento	Programas de Trabalho	Valor Transferido em 2021 (Fonte: FNS)	Valor Executado em 2021
Estruturação da Rede de Serviços Públicos de Saúde (INVESTIMENTO)	1030150198581 - ESTRUTURAÇÃO DA REDE DE SERVIÇOS DE ATENÇÃO PRIMÁRIA DE SAÚDE	285.654,00	0,00
	1030250188535 - ESTRUTURAÇÃO DE UNIDADES DE ATENÇÃO ESPECIALIZADA EM SAÚDE	99.638,00	0,00
Manutenção das Ações e Serviços Públicos de Saúde (CUSTEIO)	103012015219A - PISO DA ATENÇÃO BÁSICA EM SAÚDE	15.250.800,24	9.425.341,79
	10301501921CE - IMPLEMENTAÇÃO DE POLÍTICAS DE ATENÇÃO À SAÚDE	8.150,72	0,00
	1030250182E90 - INCREMENTO TEMPORÁRIO AO CUSTEIO DOS SERVIÇOS DE ASSISTÊNCIA HOSPITALAR E AMBULATORIAL PARA CUMPRIMENTO DAS METAS - NACIONAL	100.000,00	100.000,00
	1030220158585 - ATENÇÃO À SAÚDE DA POPULAÇÃO PARA PROCEDIMENTOS NO MAC	42.235.994,44	42.235.994,44 (TOTAL NO ANO: 45.497.290,74 = Rendimento Bancário + Transposição / Remanejamento)*
	1030250188585 - ENFRENTAMENTO DA EMERGÊNCIA DE SAÚDE - NACIONAL (CRÉDITO EXTRAORDINÁRIO)	11.752.500,00	0,00
	10303201520AE - PROMOÇÃO DA ASSISTÊNCIA FARMACÊUTICA E INSUMOS ESTRATÉGICOS NA ATENÇÃO BÁSICA EM SAÚDE	1.534.503,72	70.994,00
	10304502320AB - INCENTIVO FINANCEIRO AOS ESTADOS, DISTRITO FEDERAL E MUNICÍPIOS PARA EXECUÇÃO DE AÇÕES DE VIGILÂNCIA SANITÁRIA	156.900,60	0,00
	10305201520AL - INCENTIVO FINANCEIRO AOS ESTADOS, DISTRITO FEDERAL E MUNICÍPIOS PARA A VIGILÂNCIA EM SAÚDE	3.513.412,57	135.074,07
	10306206920QH - IMPLEMENTAÇÃO DA SEGURANÇA ALIMENTAR E NUTRICIONAL NA SAÚDE	30.000,00	0,00

Fonte: Fundo Nacional de Saúde (FNS), data: 07/03/2022

Análises e Considerações sobre Execução Orçamentária e Financeira

Item 9.4. Execução orçamentária e financeira de recursos federais transferidos fundo a fundo, segundo bloco de financiamento e programa de trabalho:

Os valores informados da Média e Alta Complexidade são os valores brutos repassados e foram preenchidos conforme orientação da equipe técnica do SIOPS devido a esses valores terem sido os repassados (através de uma base de dados) pelo Fundo Nacional de Saúde - FNS.

DEMONSTRATIVO DE INDICADORES FINANCEIROS

Foram muitas mudanças sofridas no cenário econômico e sanitário e esses impactos interferiram diretamente nos investimentos feitos na saúde. O qual foi enfrentado com capacidade técnica e superado. Cabe ressaltar que em relação ao percentual de receita própria aplicada em saúde nos termos da LC 141/2012 e PRC 1/2017, o município permanece empenhando mais que o preconizado para despesas em saúde, principalmente no período de pandemia.

Totalização de Repasses por Bloco

Ano 2021	Tipo de consulta Fundo a Fundo	Entidade FUNDO MUNICIPAL DE SAUDE
CPF/CNPJ 11.308.894/0001-08	UF RJ	Município MACAE
Código IBGE 330240	População 266.136 habitantes	Ano Censo 2021
Prefeito(a) WELBERTH PORTO DE REZENDE	Data Inicial Gestão 01/01/2021	Secretário(a) LICIANE FURTADO CARDOSO
Presidente Conselho MAGNO ROCHA		

Bloco	Grupo	Valor Total	Valor Desconto	Valor Líquido
Manutenção das Ações e Serviços Públicos de Saúde (CUSTEIO)	ATENÇÃO DE MÉDIA E ALTA COMPLEXIDADE AMBULATORIAL E HOSPITALAR	54.651.439,82	562.945,38	54.088.494,44
Manutenção das Ações e Serviços Públicos de Saúde (CUSTEIO)	ATENÇÃO PRIMÁRIA	15.258.950,96	0,00	15.258.950,96
Manutenção das Ações e Serviços Públicos de Saúde (CUSTEIO)	VIGILÂNCIA EM SAÚDE	3.513.412,57	0,00	3.513.412,57
Estruturação da Rede de Serviços Públicos de Saúde (INVESTIMENTO)	ATENÇÃO PRIMÁRIA	285.654,00	0,00	285.654,00
Estruturação da Rede de Serviços Públicos de Saúde (INVESTIMENTO)	ATENÇÃO ESPECIALIZADA	99.638,00	0,00	99.638,00
Manutenção das Ações e Serviços Públicos de Saúde (CUSTEIO)	ASSISTÊNCIA FARMACÊUTICA	1.534.503,72	0,00	1.534.503,72
Manutenção das Ações e Serviços Públicos de Saúde (CUSTEIO)	GESTÃO DO SUS	30.000,00	0,00	30.000,00
Manutenção das Ações e Serviços Públicos de Saúde (CUSTEIO)	APOIO FINANCEIRO EXTRAORDINÁRIO	0,00	0,00	0,00
Manutenção das Ações e Serviços Públicos de Saúde (CUSTEIO)	ATENÇÃO ESPECIALIZADA	0,00	0,00	0,00
Manutenção das Ações e Serviços Públicos de Saúde (CUSTEIO)	CORONAVÍRUS (COVID-19)	0,00	0,00	0,00
Estruturação da Rede de Serviços Públicos de Saúde (INVESTIMENTO)	CORONAVÍRUS (COVID-19)	0,00	0,00	0,00
Total Geral		75.373.599,07	562.945,38	74.810.653,69

COMPOSIÇÃO DO PORTAL DO FNS – “POR BLOCO/GRUPO”:

- MAC 54.651.439,82 (R\$ 42.235.994,44 MAC + COVID SAES R\$ 11.752.500,00 + DESCONTOS R\$ 562.945,38 + R\$ 100.000,00 INCR. TEMPORÁRIO MAC)
- ATB R\$ 15.258.950,98 = R\$ 14.365.466,22 PAB + R\$ 885.334,02 COVID SAPS + R\$ 8.150,72 IMPLANT. POLÍTICAS.
- VIGILÂNCIA R\$ 3.513.412,57 = R\$ 3.356.511,97 VS + R\$ 156.900,60 VISA.
- FARMÁCIA R\$ 1.534.503,72 = 1.514.364,84 CAF+ COVID SCTIE R\$ 20.138,88 (Virada de exercício).

Repasses do Governo do Estado do Rio de Janeiro em 2021:

FARMÁCIA					
Data da OB	OB	Resolução	Destinação	Histórico	Total (R\$)
27/04/2021	2021OB04031	Resolução SES nº 2253/2021	CAF	PAGAMENTO DO (S) DOCUMENTO (S) 2253 CONFORME PROCESSO Transferência de recursos referente a Contrapartida Estadual para os FMS dos municípios correspondentes ao Componente Básico de Assistência Farmacêutica, no que diz respeito ao financiamento de medicamentos e insumos, instituído pela Resolução SES nº 2253 de 07/04/2021, DOERJ de 09/04/2021, cujo os favorecidos são os diversos municípios citados na Resolução. Macaé. Competência: Janeiro a Maio/2021	R\$ 267.366,65
23/06/2021	2021OB07189	Resolução SES nº 2253/2021	CAF	PAGAMENTO DO (S) DOCUMENTO (S) 2253 CONFORME PROCESSO Transferência de recursos referente a Contrapartida Estadual para os FMS dos municípios correspondentes ao Componente Básico de Assistência Farmacêutica, no que diz respeito ao financiamento de medicamentos e insumos, instituído pela Resolução SES nº 2253 de 07/04/2021, DOERJ de 09/04/2021, cujo os favorecidos são os diversos municípios citados na Resolução. MACAÉ. COMP. JUNHO/21	R\$ 53.473,33
22/07/2021	2021OB08913	Resolução SES nº 2253/2021	CAF	PAGAMENTO DO (S) DOCUMENTO (S) 2253 CONFORME PROCESSO Transferência de recursos referente a Contrapartida Estadual para os FMS dos municípios correspondentes ao Componente Básico de Assistência Farmacêutica, no que diz respeito ao financiamento de medicamentos e insumos, instituído pela Resolução SES nº 2253 de 07/04/2021, DOERJ de 09/04/2021, cujo os favorecidos são os diversos municípios citados na Resolução. Macaé. COMP: 07/2021	R\$ 53.473,33
24/08/2021	2021OB11223	Resolução SES nº 2253/2021	CAF	PAGAMENTO DO (S) DOCUMENTO (S) 2253 CONFORME PROCESSO Transferência de recursos referente a Contrapartida Estadual para os FMS dos municípios correspondentes ao Componente Básico de Assistência Farmacêutica, no que diz respeito ao financiamento de medicamentos e insumos, instituído pela Resolução SES nº 2253 de 07/04/2021, DOERJ de 09/04/2021, cujo os favorecidos são os diversos municípios citados na Resolução. Macaé.	R\$ 53.473,33
23/09/2021	2021OB13332	Resolução SES nº 2253/2021	CAF	PAGAMENTO DO (S) DOCUMENTO (S) 2253 CONFORME PROCESSO Transferência de recursos referente a Contrapartida Estadual para os FMS dos municípios correspondentes ao Componente Básico de Assistência Farmacêutica, no que diz respeito ao financiamento de medicamentos e insumos, instituído pela Resolução SES nº 2253 de 07/04/2021, DOERJ de 09/04/2021, cujo os favorecidos são os diversos municípios citados na Resolução. Macaé. COMP: SETEMBRO 2021.	R\$ 53.473,33

21/10/2021	2021OB15172	Resolução SES nº 2253/2021	CAF	PAGAMENTO DO (S) DOCUMENTO (S) 2253 CONFORME PROCESSO Transferência de recursos referente a Contrapartida Estadual para os FMS dos municípios correspondentes ao Componente Básico de Assistência Farmacêutica, no que diz respeito ao financiamento de medicamentos e insumos, instituído pela Resolução SES nº 2253 de 07/04/2021, DOERJ de 09/04/2021, cujo os favorecidos são os diversos municípios citados na Resolução. Macaé.	R\$ 53.473,33
09/11/2021	2021OB16049	Resolução SES nº 2253/2021	CAF	PAGAMENTO DO (S) DOCUMENTO (S) 2253 CONFORME PROCESSO Transferência de recursos referente a Contrapartida Estadual para os FMS dos municípios correspondentes ao Componente Básico de Assistência Farmacêutica, no que diz respeito ao financiamento de medicamentos e insumos, instituído pela Resolução SES nº 2253 de 07/04/2021, DOERJ de 09/04/2021, cujo os favorecidos são os diversos municípios citados na Resolução. Macaé. NOVEMBRO/2021	R\$ 53.473,33
09/11/2021	2021OB16055	Resolução SES nº 2253/2021	CAF	PAGAMENTO DO (S) DOCUMENTO (S) 2253 CONFORME PROCESSO Transferência de recursos referente a Contrapartida Estadual para os FMS dos municípios correspondentes ao Componente Básico de Assistência Farmacêutica, no que diz respeito ao financiamento de medicamentos e insumos, instituído pela Resolução SES nº 2253 de 07/04/2021, DOERJ de 09/04/2021, cujo os favorecidos são os diversos municípios citados na Resolução. Macaé. DEZEMBRO/2021	R\$ 53.473,37
10/11/2021	2021OB16630	Portaria GM/MS nº 1555/2013 e Deliberação CIB n.º 2661/2013	CAF	PAGAMENTO DO (S) DOCUMENTO (S) 2017NE04451 CONFORME PROCESSO Contrapartida Estadual para o FMS do município de Macaé correspondente ao Componente Básico de Assistência Farmacêutica, no que diz respeito ao financiamento de medicamentos e insumos para diabetes, constantes no Anexo I e IV da RENAME, conforme Portaria GM/MS nº 1555/2013 de 30/07/2013, publicada no DOU de 31/07/2013 e Deliberação CIB n.º 2661 de 26/12/2013, publicada no DOERJ de 15/01/2014.(COMP. JUNHO/2017). (NORTE).	R\$ 20.392,63
10/11/2021	2021OB16633		CAF	PAGAMENTO DO (S) DOCUMENTO (S) 2016NE03295 CONFORME PROCESSO E-08/001/2928/2016. CONTRAPARTIDA ESTADUAL P/ O FMS DE MACAÉ CORRESP. AO COMP. BÁSICO DE ASSIST. FARMACEUTICA - FINANC. DE MEDICAMENTOS E INSUMOS P/ DIABETES. COMPETÊNCIA - JULHO A DEZEMBRO DE 2016.	R\$ 20.392,63

10/11/2021	2021OB16657	Resolução SES nº 1705/2018	CAF	PAGAMENTO DO (S) DOCUMENTO (S) RES SES 1705/18 CONFORME PROCESSO Contrapartida Estadual para o FMS do município de MACAÉ correspondente ao Componente Básico de Assistência Farmacêutica, no que diz respeito ao financiamento de medicamentos e insumos para diabetes, instituído pelo Decreto nº 46.094 de 22/09/2017, e regulamentado pela Resolução SES nº 1705 de 03/07/18, DOERJ de 20/10/17, cujos repasses constam discriminados na planilha as fls. 11/13., devidamente autorizado pelo ordenador de despesa conforme documento às fls. 10. (NORTE). Competência: COMPLEMENTO DE JUNHO A DEZEMBRO DE 2018.	R\$ 686.664,63
10/11/2021	2021OB16657	Resolução SES nº 1589/2017	CAF	PAGAMENTO DO (S) DOCUMENTO (S) RESOL 1589 CONFORME PROCESSO Contrapartida Estadual para FMS do Município de MACAÉ correspondente ao componente Básico de Assistência Farmacêutica, no que diz respeito ao financiamento de medicamentos e insumos para diabetes, instituído pela Resolução SES nº 1589 de 19/10/2017 e publicada no D.O de 20/10/2017. Para complementar o constantes no Anexo I e IV da RENAME, conforme Portaria GM/MS nº 1555/2013 de 30/07/2013 e Deliberação CIB nº 2661 de 26/12/2013. Pub. no DOERJ de 15/01/2014. (JANEIRO A DEZEMBRO DE 2017) NORTE.	R\$ 686.272,00
					R\$ 2.035.401,89
REPASSES DO GOVERNO DO ESTADO DO RIO DE JANEIRO EM 2021					
ATENÇÃO BÁSICA					
Data da OB	OB	Resolução	Destinação	Histórico	Total (R\$)
12/11/2021	2021OB17087	Resolução SES nº 2340/2021	COFI-PNAISARI	PAGAMENTO DO (S) DOCUMENTO (S) 2021NE10731 CONFORME PROCESSO Incentivo Financeiro que institui o programa estadual de cofinanciamento, fomento e inovação da política nacional de atenção integral à saúde de adolescentes em conflito com a lei, em regime de internação, internação provisória e semiliberdade (COFI-PNAISARI), instituídos pela Resolução SES nº 2340 de 05/07/2021 e publicada no D.O. de 06/07/2021, para diversos Fundos Municipais de Saúde citados na referida Resolução. (1º, 2º e 3º QUADRIMESTRE/2021) - MACAÉ - NAD 006008	R\$ 77.004,00

04/10/2021	2021OB14276	Resolução SES nº 2429/2021	COFI-RAPS	PAGAMENTO DO (S) DOCUMENTO (S) RES SES Nº 2429 CONFORME PROCESSO SEI-080001/007502/2021 - Incentivo Financeiro para os Fundos Municipais de Saúde, para o Programa de Cofinanciamento, Fomento e Inovação da Rede de Atenção Psicossocial do Estado do Rio de Janeiro (COFI-RAPS), instituídos pela Resolução SES nº 2429 de 09/09/2021 e publicada no D.O. de 13/09/2021, para diversos municípios conforme descritos na Resolução. (1º E 2º QUADRIMESTRE/2021). MACAÉ. NAD 005040.	R\$ 226.791,90
01/12/2021	2021OB18297	Resolução SES nº 2429/2021	COFI-RAPS	PAGAMENTO DO (S) DOCUMENTO (S) 2021NE11426 CONFORME PROCESSO Incentivo Financeiro para os Fundos Municipais de Saúde, para o Programa de Cofinanciamento, Fomento e Inovação da Rede de Atenção Psicossocial do Estado do Rio de Janeiro (COFI-RAPS), instituídos pela Resolução SES nº 2429 de 09/09/2021 e publicada no D.O. de 13/09/2021, para diversos municípios conforme descritos na Resolução. (3º quadrimestre/2021) CONFORME AUTORIZAÇÃO NO DESPACHO (25276096) MACAÉ. NAD 006355.	R\$ 100.796,40
27/07/2021	2021OB09433	Resolução SES Nº 2348/2021	PREFAPS	PAGAMENTO DO (S) DOCUMENTO (S) 2021NE05811 CONFORME PROCESSO Repasse de recurso financeiro para Programa de Financiamento da Atenção Primária a Saúde do Estado do Rio de Janeiro (PREFAPS), para os Fundos Municipais de Saúde, instituído pela Resolução SES Nº 2348 de 15 de julho de 2021, publicado no D.O de 16 de julho de 2021, autorização conforme despacho (19728289). (1º Quadrimestre/2021). (componentes 1 e 3). NAD.003241 MACAÉ	R\$ 617.001,36
06/12/2021	2021OB18630	Resolução SES Nº 2.146/2020	PREFAPS	PAGAMENTO DO (S) DOCUMENTO (S) 2021NE11732 CONFORME PROCESSO Repasse de recurso financeiro para Programa de Financiamento da Atenção Primária a Saúde do Estado do Rio de Janeiro (PREFAPS), para os Fundos Municipais de Saúde, instituído pela Resolução SES Nº 2.146 de 26 de outubro de 2020, publicado no D.O de 27/10/2020, solicitação conforme despacho (25194816) e autorização (23884788). Componentes 1 e 3. MACAÉ.	R\$ 595.661,80
15/12/2021	2021OB19294	Resolução SES Nº 2348/2021	PREFAPS	PAGAMENTO DO (S) DOCUMENTO (S) 2021NE12608 CONFORME PROCESSO Repasse de recurso financeiro para Programa de Financiamento da Atenção Primária a Saúde do Estado do Rio de Janeiro (PREFAPS), para os Fundos Municipais de Saúde, instituído pela Resolução SES Nº 2348 de 15 de julho de 2021, publicado no D.O de 16 de julho de 2021, autorização conforme despacho (26156044). (2º e 3º Quadrimestre/2021). (componentes 1 e 3). MACAÉ.	R\$ 1.234.002,72

13/10/2021	2021OB14803	Resolução SES nº 2467/2021	VS - DANTS	PAGAMENTO DO (S) DOCUMENTO (S) RES SES 2467 CONFORME PROCESSO Resolução SES nº 2467 de 05/10/2021, DOERJ 06/10/2021, para Transferência da recursos de custeio para Ações e Serviços Públicos de Saúde a ser disponibilizado, em parcela única, aos municípios constantes na referida Resolução, destinado a transferência da Quarta Fase do custeio de estratégia de saúde relacionadas ao enfrentamento às doenças crônicas não transmissíveis- DCNTs. MACAÉ	R\$ 5.750.000,00
13/09/2021	2021OB12203	RESOLUÇÃO SES Nº 2.300/2021	VS - DOENÇAS FALCIFORMES	PAGAMENTO DO (S) DOCUMENTO (S) 2021NE07671 CONFORME PROCESSO RESOLUÇÃO SES Nº 2.300 de 09/06/2021, DOERJ DE 13/08/2021, QUE INSTITUIU INCENTIVO FINANCEIRO ESTADUAL DE CUSTEIO, EM CARÁTER EXCEPCIONAL E TEMPORÁRIO, PARA IMPLEMENTAÇÃO E FORTALECIMENTO DAS AÇÕES DA POLÍTICA DE ATENÇÃO À SAÚDE DAS PESSOAS COM DOENÇA FALCIFORME NO ÂMBITO DA ATENÇÃO PRIMÁRIA À SAÚDE (SUS), NO ÂMBITO DO ESTADO DO RIO DE JANEIRO, AOS MUNICÍPIOS CITADOS NA RESOLUÇÃO SUPRACITADA. MACAÉ. (PARCELA ÚNICA)	R\$ 5.000,00
					R\$ 8.606.258,18
REPASSES DO GOVERNO DO ESTADO DO RIO DE JANEIRO EM 2021					
MÉDIA E ALTA COMPLEXIDADE					
Data da OB	OB	Resolução	Destinação	Histórico	Total (R\$)
21/01/2021	2021OB00619	Resolução SES nº 2192/2020	COVID-19	PAGAMENTO DO (S) DOCUMENTO (S) 2020NE10075 CONFORME PROCESSO Transferência para apoio financeiro excepcional, por 90 dias para os municípios que integram o Estado do Rio de Janeiro, como parte das ações de enfrentamento à pandemia do Novo Coronavírus SARS-Covi-2(Covid-19), instituído pela Resolução SES nº 2192 de 03/12/2020, DOERJ de 04/12/2020, cujo os favorecidos são os diversos municípios citados na Resolução. MACAÉ - HOSPITAL PÚBLICO MUNICIPAL DE MACAÉ HPM - NORTE.	R\$ 1.056.000,00

21/01/2021	2021OB00561	Resolução SES nº 2192/2020	COVID-19	PAGAMENTO DO (S) DOCUMENTO (S) 2020NE10724 CONFORME PROCESSO TRANSFERÊNCIA PARA APOIO FINANCEIRO EXCEPCIONAL, POR 90 DIAS, PARA OS MUNICÍPIOS QUE INTEGRAM O ESTADO DO RIO DE JANEIRO, COMO PARTE DAS AÇÕES DE ENFRENTAMENTO À PANDEMIA DO NOVO CORONAVÍRUS (COVID-19), INSTITUÍDO PELA RESOLUÇÃO SES Nº 2192 DE 03/12/2020, DOERJ DE 04/12/2020, CUJO OS FAVORECIDOS SÃO OS MUNICÍPIOS CITADOS NA RESOLUÇÃO. HOSPITAL SÃO JOÃO BATISTA DE MACAÉ - MACAÉ (NORTE FLUMINENSE).	R\$ 384.000,00
23/03/2021	2021OB02570	Resolução SES nº 2246/2021	COVID-19	PAGAMENTO DO (S) DOCUMENTO (S) 2021NE01435 CONFORME PROCESSO SEI-080001/004138/2021 - Ordenação da despesa instituído pela Resolução SES nº 2246 de 17/03/2021, DOERJ de 18/03/2021, referente ao transferência de recursos federais disposto pela Portaria GM/MS nº 3.896, de 30/12/2020, para enfrentamento das demandas assistenciais geradas pela emergência de saúde pública de importância internacional causada pelo novo Coronavírus no Estado do Rio de Janeiro, cujos os favorecidos serão os Fundos Municipais de Saúde citados na Resolução no Documento SEI nº 14715359, solicitação conforme despacho no Documento SEI nº 14823654. Conforme a NAD 00661. MUNICIPIO MACAE - HOSPITAL PUBLICO MUNICIPAL DE MACAE HPM.	R\$ 1.276.438,44
31/05/2021	2021OB06057	Resolução SES nº 2295/2021	COVID-19	PAGAMENTO DO (S) DOCUMENTO (S) 2021NE04084 CONFORME PROCESSO SEI 08/0001/005907/2021 - Resolução SES nº 2295 de 21/05/2021, DOERJ de 24/05/2021, referente ao repasse de recurso financeiro excepcional como parte das ações de enfrentamento ao coronavírus SARS-COV-2 (COVID-19) para custeio de unidade de terapia intensiva - UTI, cujos os favorecidos serão os Fundos Municipais de Saúde citados na resolução (17341301), solicitação conforme despacho (17435432).NAD.002354.MUNICIPIO MACAÉ /HOSP.PUBLICO MUNICIPAL DE MACAE HPM.	R\$ 1.056.000,00
31/05/2021	2021OB05981	Resolução SES nº 2294/2021	COVID-19	PAGAMENTO DO (S) DOCUMENTO (S) 2021NE04034 CONFORME PROCESSO Resolução SES nº 2294 de 21/05/2021, DOERJ de 24/05/2021, referente ao repasse de recurso financeiro excepcional como parte das ações de enfrentamento ao coronavírus SARS-COV-2 (COVID-19) para custeio de unidade de terapia intensiva - UTI, cujos os favorecidos serão os Fundos Municipais de Saúde citados na resolução (17339429), solicitação conforme despacho (17434358). HOSPITAL SÃO JOÃO BATISTA DE MACAÉ - MACAÉ.	R\$ 384.000,00

23/12/2021	2021OB20172	Resolução SES nº 2533/2021	Fortalecimento do acesso às ações integradas para rastreamento, detecção precoce e controle do câncer	PAGAMENTO DO (S) DOCUMENTO (S) RES.SES-2533 CONFORME PROCESSO SEI-080001/008698/2021 - Resolução SES nº 2533 de 09/12/2021, DOERJ de 10/12/2021, que institui a distribuição e transferência dos recursos federais estabelecidos pela Portaria GM/MS nº 3712/2020 -para incentivo financeiro federal de custeio para o fortalecimento do acesso às ações integradas para rastreamento, detecção precoce e controle do câncer no Sistema Único de Saúde, conforme Demonstrativo de Credito Bancário (26298906) e autorização (26487058). MACAÉ - NAD 007459 - Competência: Dezembro/2021.	R\$ 46.215,09
17/12/2021	2021OB19427	Resolução SES nº 2498/2021	PAHI/M	PAGAMENTO DO (S) DOCUMENTO (S) 2021NE12974 CONFORME PROCESSO Resolução SES nº 2498 de 27/10/2021, DOERJ de 28/10/2021, Repasse de recurso financeiro por meio dos Fundos Municipais de Saúde do Componente Municipal - PAHI/M, para o ano de 2021, cujo objetivo é qualificar as unidades hospitalares, com a finalidade de aprimorar a atenção hospitalar aos usuários do SUS. HOSPITAL PÚBLICO MUNICIPAL DA SERRA HPMS - MACAÉ. NAD 006035. Competência DEZ/2021. Liquidado conforme autorizo despacho SUPOF 24777272.	R\$ 900.000,00
29/11/2021	2021OB17954	Resolução SES nº 2501/2021	PAHI/RI	PAGAMENTO DO (S) DOCUMENTO (S) RES SES 2501/21 CONFORME PROCESSO Resolução SES nº 2501 de 29/10/2021, DOERJ de 03/11/2021, para transferência de recursos financeiros, por meio do Fundo Estadual de Saúde para os Fundos Municipais de Saúde, no âmbito do Componente Regional do Interior ç PAHI/RI, cujo objetivo é qualificar as unidades hospitalares, com a finalidade de aprimorar a atenção hospitalar aos usuários do SUS, no atendimento regional da média e alta complexidade, para os diversos municípios citados na Resolução conforme solicitação (25394584) e descrito abaixo. Janeiro a Dezembro de 2021. HOSPITAL SÃO JOÃO BATISTA DE MACAÉ - IRMANDADE SÃO JOÃO BATISTA DE MACAÉ - MACAÉ.	R\$ 3.960.000,00
29/11/2021	2021OB17951	Resolução SES nº 2501/2021	PAHI/RI	PAGAMENTO DO (S) DOCUMENTO (S) RES SES 2501/21 CONFORME PROCESSO Resolução SES nº 2501 de 29/10/2021, DOERJ de 03/11/2021, para transferência de recursos financeiros, por meio do Fundo Estadual de Saúde para os Fundos Municipais de Saúde, no âmbito do Componente Regional do Interior ç PAHI/RI, cujo objetivo é qualificar as unidades hospitalares, com a finalidade de aprimorar a atenção hospitalar aos usuários do SUS, no atendimento regional da média e alta complexidade, para os diversos municípios citados na Resolução conforme solicitação (25394584) e descrito abaixo. Janeiro a Dezembro de 2021. HOSPITAL PUBLICO MUNICIPAL DE MACAÉ HPM - MACAÉ.	R\$ 3.960.000,00

23/08/2021	2021OB11069	RESOLUÇÃO SES Nº 2.346/2021	REDE CEGONHA	PAGAMENTO DO (S) DOCUMENTO (S) 2021NE07500 CONFORME PROCESSO REPASSE DE RECURSO FINANCEIRO ESTADUAL AOS FUNDOS MUNICIPAIS DO ESTADO DO RIO DE JANEIRO, EM APOIO AOS PARTOS E NASCIMENTOS NO ÂMBITO DA REDE CEGONHA, E INSTITUÍDO PELA RESOLUÇÃO SES Nº 2.346 DE 13 DE JULHO DE 2021. COMPONENTE I. HOSPITAL PÚBLICO MUNICIPAL DE MACAÉ. (MACAÉ)	R\$ 792.526,39
05/10/2021	2021OB14404	Resolução SES Nº 2346/2021	REDE CEGONHA	PAGAMENTO DO (S) DOCUMENTO (S) 2021NE09358 CONFORME PROCESSO Repasse de recurso financeiro estadual para os municípios do Estado do Rio de Janeiro, em apoio ao parto e nascimento no âmbito da Rede Cegonha, para os Fundos Municipais de Saúde, instituído pela Resolução SES Nº 2346 de 13 de julho de 2021, publicado no D.O de 19 de julho de 2021, autorização conforme despacho (22994268) e planilha Anexada - Componente- I - (22990378) MACAÉ -Hospital Publico Municipal de Macae HPM. NAD SEI-00092.	R\$ 396.263,20
08/11/2021	2021OB15965	Resolução SES Nº 2346/2021	REDE CEGONHA	PAGAMENTO DO (S) DOCUMENTO (S) 2021NE09971 CONFORME PROCESSO Repasse de recurso financeiro estadual para os municípios do Estado do Rio de Janeiro, em apoio ao parto e nascimento no âmbito da Rede Cegonha, para os Fundos Municipais de Saúde, instituído pela Resolução SES Nº 2346 de 13 de julho de 2021, publicado no D.O de 19 de julho de 2021, autorização conforme despacho (23634302). Anexo III - Componente I - (23038219). NAD SEI-0095 MACAÉ -Hospital Publico Municipal de Macae HPM. Referente ao 4º trimestre de 2021.	R\$ 396.263,20
09/12/2021	2021OB18747	Resolução SES nº 2438/2021	TRS - HEMODIÁLISE	PAGAMENTO DO (S) DOCUMENTO (S) RES SES 2438 CONFORME PROCESSO Transferência de recursos Financeiros que institui a politica de cofinanciamento do procedimento de terapia renal substitutiva (hemodiálise) e confecção de fistula arteriovenosa (FAV) aos prestadores habilitados ao SUS contratualizados com os municípios no âmbito do Estado do Rio de Janeiro, instituídos pela Resolução SES nº 2438 de 14/09/2021 e publicada no D.O. de 16/09/2021.MACAÉ. Competência de JULHO, AGOSTO E SETEMBRO/2021. CDR MACAÉ.	R\$ 233.640,00
05/04/2021	2021OB02898	Resolução SES nº 2249/2021	UPA BARRA	PAGAMENTO DO (S) DOCUMENTO (S) RES SES 2249 CONFORME PROCESSO Ordenação da despesa instituídos pela Resolução SES nº 2249 de 25/03/2021 e publicada no D.O. de 31/03/2021, referente ao incentivo Financeiro para diversos Fundos Municipais de Saúde citados na referida Resolução, a fim de ajudar no custeio e manutenção da Unidade de Pronto Atendimento UPA 24 horas.(JANEIRO E FEVEREIRO/2021) - MACAÉ.	R\$ 800.000,00

16/04/2021	2021OB03409	Resolução SES nº 2249/2021	UPA BARRA	PAGAMENTO DO (S) DOCUMENTO (S) 2021NE02399 CONFORME PROCESSO Ordenação da despesa instituídos pela Resolução SES nº 2249 de 25/03/2021 e publicada no D.O. de 31/03/2021, referente ao incentivo Financeiro para diversos Fundos Municipais de Saúde citados na referida Resolução, a fim de ajudar no custeio e manutenção da Unidade de Pronto Atendimento - UPA 24 horas.(MARÇO E ABRIL/2021) MACAÉ (Lagomar)	R\$ 800.000,00
26/05/2021	2021OB05693	Resolução SES nº 2249/2021	UPA BARRA	PAGAMENTO DO (S) DOCUMENTO (S) 2021NE03846 CONFORME PROCESSO SEI-080008/000002/2021 - Ordenação da despesa instituídos pela Resolução SES nº 2249 de 25/03/2021 e publicada no D.O. de 31/03/2021, referente ao incentivo Financeiro para diversos Fundos Municipais de Saúde citados na referida Resolução, a fim de ajudar no custeio e manutenção da Unidade de Pronto Atendimento - UPA 24 horas. (MAIO/2021). MUNICIPIO DE MACAÉ (LAGOMAR). Conforme a NAD 002195.	R\$ 400.000,00
25/06/2021	2021OB07387	Resolução SES nº 2249/2021	UPA BARRA	PAGAMENTO DO (S) DOCUMENTO (S) 2021NE05108 CONFORME PROCESSO SEI-080008/000002/2021 - TRANSFERENCIA DE RECURSOS FINANCEIROS, INSTITUITOS pela Resolução SES nº 2249 de 25/03/2021 e publicada no D.O. de 31/03/2021, referente ao incentivo Financeiro para diversos Fundos Municipais de Saúde citados na referida Resolução, a fim de ajudar no custeio e manutenção da Unidade de Pronto Atendimento - UPA 24 horas. (JUNHO/2021). NAD 02931 MACAÉ (Lagomar).	R\$ 400.000,00
22/07/2021	2021OB08970	Resolução SES nº 2249/2021	UPA BARRA	PAGAMENTO DO (S) DOCUMENTO (S) 2021NE06039 CONFORME PROCESSO SEI 08/0008/002/2021 - Transferência de recursos financeiros, instituídos pela Resolução SES nº 2249 de 25/03/2021 e publicada no D.O. de 31/03/2021, referente ao incentivo Financeiro para diversos Fundos Municipais de Saúde citados na referida Resolução, a fim de ajudar no custeio e manutenção da Unidade de Pronto Atendimento - UPA 24 horas. (JULHO/2021) NAD 003393 MACAÉ - LAGOMAR.	R\$ 400.000,00
23/08/2021	2021OB11129	Resolução SES nº 2249/2021	UPA BARRA	PAGAMENTO DO (S) DOCUMENTO (S) 2021NE06039 CONFORME PROCESSO SEI 08/0008/002/2021 - Transferência de recursos financeiros, instituídos pela Resolução SES nº 2249 de 25/03/2021 e publicada no D.O. de 31/03/2021, referente ao incentivo Financeiro para diversos Fundos Municipais de Saúde citados na referida Resolução, a fim de ajudar no custeio e manutenção da Unidade de Pronto Atendimento - UPA 24 horas. (AGOSTO/2021) NAD 003393 MACAÉ - LAGOMAR.	R\$ 400.000,00

23/09/2021	2021OB13225	Resolução SES nº 2249/2021	UPA BARRA	PAGAMENTO DO (S) DOCUMENTO (S) 2021NE06039 CONFORME PROCESSO SEI 08/0008/002/2021 - Transferência de recursos financeiros, instituídos pela Resolução SES nº 2249 de 25/03/2021 e publicada no D.O. de 31/03/2021, referente ao incentivo Financeiro para diversos Fundos Municipais de Saúde citados na referida Resolução, a fim de ajudar no custeio e manutenção da Unidade de Pronto Atendimento - UPA 24 horas. (SETEMBRO/2021) NAD 003393 MACAÉ - LAGOMAR.	R\$ 400.000,00
21/10/2021	2021OB15159	Resolução SES nº 2249/2021	UPA BARRA	PAGAMENTO DO (S) DOCUMENTO (S) 2021NE09721 CONFORME PROCESSO 080008/002/2021 - Transferência de recursos financeiros, instituídos pela Resolução SES nº 2249 de 25/03/2021 e publicada no D.O. de 31/03/2021, referente ao incentivo Financeiro para diversos Fundos Municipais de Saúde citados na referida Resolução, a fim de ajudar no custeio e manutenção da Unidade de Pronto Atendimento - UPA 24 horas. (OUTUBRO/2021) NAD 005390 MACAÉ - LAGOMAR.	R\$ 400.000,00
09/11/2021	2021OB16206	Resolução SES nº 2249/2021	UPA BARRA	PAGAMENTO DO (S) DOCUMENTO (S) 2021NE09721 CONFORME PROCESSO 080008/002/2021 - Transferência de recursos financeiros, instituídos pela Resolução SES nº 2249 de 25/03/2021 e publicada no D.O. de 31/03/2021, referente ao incentivo Financeiro para diversos Fundos Municipais de Saúde citados na referida Resolução, a fim de ajudar no custeio e manutenção da Unidade de Pronto Atendimento - UPA 24 horas. (DEZEMBRO/2021) NAD 005390 MACAÉ - LAGOMAR.	R\$ 400.000,00
09/11/2021	2021OB16202	Resolução SES nº 2249/2021	UPA BARRA	PAGAMENTO DO (S) DOCUMENTO (S) 2021NE09721 CONFORME PROCESSO 080008/002/2021 - Transferência de recursos financeiros, instituídos pela Resolução SES nº 2249 de 25/03/2021 e publicada no D.O. de 31/03/2021, referente ao incentivo Financeiro para diversos Fundos Municipais de Saúde citados na referida Resolução, a fim de ajudar no custeio e manutenção da Unidade de Pronto Atendimento - UPA 24 horas. (NOVEMBRO/2021) NAD 005390 MACAÉ - LAGOMAR.	R\$ 400.000,00
10/11/2021	2021OB16843	RESOLUÇÃO O SESDEC Nº 1.045/2010 E RESOLUÇÃO SES Nº 273/2012	UPA BARRA	PAGAMENTO DO (S) DOCUMENTO (S) DELIB.3.691 CONFORME PROCESSO INCENTIVO FINANCEIRO PARA O FUNDO MUNICIPAL DE SAÚDE DE MACAÉ, INSTITUÍDO PELA RESOLUÇÃO SESEDEC Nº 1.045 DE 19/03/2010, PUBLICADO NO DOE DE 24/03/2010, RESOLUÇÃO SES Nº 273 DE 19/03/2012, DOE DE 21/03/2012, A FIM DE AJUDAR NO CUSTEIO E MANUTENÇÃO DE UNIDADE DE PRONTO ATENDIMENTO- UPA 24 HORAS LOCALIZADA NO MUNICÍPIO DE MACAÉ COMPETÊNCIA MAIO E JUNHO DE 2016.REFERENTE A COMPETÊNCIA JUNHO.	R\$ 200.000,00

10/11/2021	2021OB16574	RESOLUÇÃO SES Nº 1151/2017,	UPA BARRA	LIQUIDAÇÃO DO (S) DOCUMENTO (S) 2017NE01974 CONFORME PROCESSO INCENTIVO FINANCEIRO PARA O FUNDO MUNICIPAL DE SAÚDE DE MACAÉ, INSTITUÍDO PELA RESOLUÇÃO SES Nº 1151 DE 27/04/2017, PUBLICADO NO D.O. 28/04/2017 A FIM DE AJUDAR NO CUSTEIO E MANUTENÇÃO DE UNIDADE DE PRONTO ATENDIMENTO- UPA 24 HORAS LOCALIZADA NO MUNICÍPIO DE MACAÉ, COMPETÊNCIA: FEVEREIRO 2017.	R\$ 400.000,00
10/11/2021	2021OB16674	RESOLUÇÃO O SES Nº 1354/2016 e RESOLUÇÃO SES Nº 1482/2016	UPA BARRA	PAGAMENTO DO (S) DOCUMENTO (S) RES. SES 1482 CONFORME PROCESSO INCENTIVO FINANCEIRO PARAFUNDO MUNICIPAL DE SAÚDE DE MACAÉ, INSTITUÍDO PELA RESOLUÇÃO SES Nº 1354 DE 28/04/2016, PUBLICADA NO DOERJ DE 29/04/2016, E ALTERADA PELA RESOLUÇÃO SES Nº 1482 DE 27/12/2016 DOERJ 28/12/2016, A FIM DE AJUDAR NO CUSTEIO E MANUTENÇÃO DA UNIDADE DE PRONTO ATENDIMENTO - UPA 24 HORAS LOCALIZADA NO MUNICÍPIO DE BELFORD ROXO. (REGIÃO METROPOLITANA). PARTE DE NOVEMBRO 2016.	R\$ 350.000,00
10/11/2021	2021OB16670	Resolução SESDEC nº 1.045/2010, Resolução SES 273/2012 e Deliberação CIB-RJ Nº 3691/2016.	UPA BARRA	PAGAMENTO DO (S) DOCUMENTO (S) DELIB 3691 CONFORME PROCESSO Instituído pela Resolução SESDEC nº 1.045 de 19/03/2010. DOE de 24/03/2010 e Resolução SES 273 de 19/03/2012. DOE em 21/03/2012 e Deliberação CIB-RJ Nº 3691 DE 10/03/2016. Incentivo Financeiro a fim de ajudar no custeio e manutenção de Unidade de Pronto Atendimento no UPA 24 HORAS, localizada no Município de Macaé.(Note Fluminense). AGOSTO DE 2016.	R\$ 400.000,00
10/11/2021	2021OB16854	Resolução SES nº 1705/2018	UPA BARRA	PAGAMENTO DO (S) DOCUMENTO (S) res ses 1705 CONFORME PROCESSO INCENTIVO FINANCEIRO PARA O FUNDO MUNICIPAL DE SAÚDE DE MACAÉ, INSTITUÍDO PELA RESOLUÇÃO SES Nº 1705 DE 03/07/2018 E PUBLICADA NO D.O DE 04/07/2018, A FIM DE AJUDAR NO CUSTEIO E MANUTENÇÃO DA UNIDADE DE PRONTO ATENDIMENTO - UPA 24 HORAS LOCALIZADA NO MUNICÍPIO DE MACAÉ. (NORTE) comp: DEZ/2018.	R\$ 400.000,00
10/11/2021	2021OB16573	RESOLUÇÃO O SES Nº 1151/2017	UPA BARRA	PAGAMENTO DO (S) DOCUMENTO (S) 2017NE01974 CONFORME PROCESSO INCENTIVO FINANCEIRO PARA O FUNDO MUNICIPAL DE SAÚDE DE MACAÉ, INSTITUÍDO PELA RESOLUÇÃO SES Nº 1151 DE 27/04/2017, PUBLICADO NO D.O. 28/04/2017 A FIM DE AJUDAR NO CUSTEIO E MANUTENÇÃO DE UNIDADE DE PRONTO ATENDIMENTO- UPA 24 HORAS LOCALIZADA NO MUNICÍPIO DE MACAÉ, COMPETÊNCIA:MAIO DE 2017.	R\$ 400.000,00

10/11/2021	2021OB16845	Resolução SESDEC n° 1.045/2010, Resolução SES 273/2012 e Deliberação CIB-RJ N° 3691/2016.	UPA BARRA	PAGAMENTO DO (S) DOCUMENTO (S) DELIB 3691 CONFORME PROCESSO Instituído pela Resolução SESDEC n° 1.045 de 19/03/2010. DOE de 24/03/2010 e Resolução SES 273 de 19/03/2012. DOE em 21/03/2012 e Deliberação CIB-RJ N° 3691 DE 10/03/2016. Incentivo Financeiro a fim de ajudar no custeio e manutenção de Unidade de Pronto Atendimento no UPA 24 HORAS, localizada no Município de Macaé.(Note Fluminense). julho 2016	R\$ 250.000,00
10/11/2021	2021OB16575	RESOLUÇÃO SES N° 1589/2017, PARA COMPLEMENTAR A RESOLUÇÃO SES N° 1511/2017	UPA BARRA	PAGAMENTO DO (S) DOCUMENTO (S) RES SES 1589/17 CONFORME PROCESSO INCENTIVO FINANCEIRO PARA O FUNDO MUNICIPAL DE SAÚDE DE MACAÉ, INSTITUÍDO PELA RESOLUÇÃO SES N° 1589 DE 19/10/2017 E PUBLICADA NO D.O. DE 20/10/2017, PARA COMPLEMENTAR A RESOLUÇÃO SES N° 1511 DE 27/04/2017, A FIM DE AJUDAR NO CUSTEIO E MANUTENÇÃO DA UNIDADE DE PRONTO ATENDIMENTO - UPA 24 HORAS, LOCALIZADA NO MUNICÍPIO DE MACAÉ. COMP.: 06/2017 À 12/2017. (NORTE)	R\$ 2.800.000,00
10/11/2021	2021OB16671	Resolução SESDEC n° 1.045/2010, Resolução SES 273/2012 e Deliberação CIB-RJ N° 3691/2016.	UPA BARRA	PAGAMENTO DO (S) DOCUMENTO (S) DELIB 3691 CONFORME PROCESSO Instituído pela Resolução SESDEC n° 1.045 de 19/03/2010. DOE de 24/03/2010 e Resolução SES 273 de 19/03/2012. DOE em 21/03/2012 e Deliberação CIB-RJ N° 3691 DE 10/03/2016. Incentivo Financeiro a fim de ajudar no custeio e manutenção de Unidade de Pronto Atendimento no UPA 24 HORAS, localizada no Município de Macaé.(Note Fluminense). SETEMBRO DE 2016.	R\$ 400.000,00
10/11/2021	2021OB16672	Resolução SESDEC n° 1.045/2010, Resolução SES 273/2012 e Deliberação CIB-RJ N° 3691/2016.	UPA BARRA	PAGAMENTO DO (S) DOCUMENTO (S) DELIB 3691 CONFORME PROCESSO Instituído pela Resolução SESDEC n° 1.045 de 19/03/2010. DOE de 24/03/2010 e Resolução SES 273 de 19/03/2012. DOE em 21/03/2012 e Deliberação CIB-RJ N° 3691 DE 10/03/2016. Incentivo Financeiro a fim de ajudar no custeio e manutenção de Unidade de Pronto Atendimento no UPA 24 HORAS, localizada no Município de Macaé.(Note Fluminense). OUTUBRO DE 2016.	R\$ 400.000,00
10/11/2021	2021OB16571	RESOLUÇÃO SES N° 1151/2017	UPA BARRA	PAGAMENTO DO (S) DOCUMENTO (S) 2017NE01974 CONFORME PROCESSO INCENTIVO FINANCEIRO PARA O FUNDO MUNICIPAL DE SAÚDE DE MACAÉ, INSTITUÍDO PELA RESOLUÇÃO SES N° 1151 DE 27/04/2017, PUBLICADO NO D.O. 28/04/2017 A FIM DE AJUDAR NO CUSTEIO E MANUTENÇÃO DE UNIDADE DE PRONTO ATENDIMENTO- UPA 24 HORAS LOCALIZADA NO MUNICÍPIO DE MACAÉ, COMPETÊNCIA: MARÇO/2017.	R\$ 400.000,00

10/11/2021	2021OB16675	RESOLUÇÃO SES Nº 1354/2016, E ALTERADA PELA RESOLUÇÃO SES Nº 1482/2016	UPA BARRA	PAGAMENTO DO (S) DOCUMENTO (S) RES. SES 1482 CONFORME PROCESSO INCENTIVO FINANCEIRO PARAFUNDO MUNICIPAL DE SAÚDE DE MACAÉ, INSTITUÍDO PELA RESOLUÇÃO SES Nº 1354 DE 28/04/2016, PUBLICADA NO DOERJ DE 29/04/2016, E ALTERADA PELA RESOLUÇÃO SES Nº 1482 DE 27/12/2016 DOERJ 28/12/2016, A FIM DE AJUDAR NO CUSTEIO E MANUTENÇÃO DA UNIDADE DE PRONTO ATENDIMENTO - UPA 24 HORAS LOCALIZADA NO MUNICÍPIO DE BELFORD ROXO. (REGIÃO METROPOLITANA). (COMPETENCIA DEZEMBRO 2016.) NAD 006059	R\$ 400.000,00
10/11/2021	2021OB16572	RESOLUÇÃO SES Nº 1151/2017	UPA BARRA	PAGAMENTO DO (S) DOCUMENTO (S) 2017NE01974 CONFORME PROCESSO INCENTIVO FINANCEIRO PARA O FUNDO MUNICIPAL DE SAÚDE DE MACAÉ, INSTITUÍDO PELA RESOLUÇÃO SES Nº 1151 DE 27/04/2017, PUBLICADO NO D.O. 28/04/2017 A FIM DE AJUDAR NO CUSTEIO E MANUTENÇÃO DE UNIDADE DE PRONTO ATENDIMENTO- UPA 24 HORAS LOCALIZADA NO MUNICÍPIO DE MACAÉ, COMPETÊNCIA: ABRIL DE 2017.	R\$ 400.000,00
10/11/2021	2021OB16673	Resolução SESDEC nº 1.045/2010, Resolução SES 273/2012 e Deliberação CIB-RJ Nº 3691/2016.	UPA BARRA	PAGAMENTO DO (S) DOCUMENTO (S) DELIB 3691 CONFORME PROCESSO Instituído pela Resolução SESDEC nº 1.045 de 19/03/2010. DOE de 24/03/2010 e Resolução SES 273 de 19/03/2012. DOE em 21/03/2012 e Deliberação CIB-RJ Nº 3691 DE 10/03/2016. Incentivo Financeiro a fim de ajudar no custeio e manutenção de Unidade de Pronto Atendimento no UPA 24 HORAS, localizada no Município de Macaé.(Note Fluminense). NOVEMBRO DE 2016.	R\$ 50.000,00
22/10/2021	2021OB15289	RESOLUÇÃO SES Nº 2.454/2021	UPA LAGOMAR	PAGAMENTO DO (S) DOCUMENTO (S) RES SES 2.454 CONFORME PROCESSO TRANSFERÊNCIA DE RECURSOS FINANCEIROS, INSTITUÍDOS PELA RESOLUÇÃO SES Nº 2.454 DE 27/09/2021, E PUBLICADA NO D.O. DE 30/09/2021, REFERENTE AO INCENTIVO FINANCEIRO PARA DIVERSOS FUNDOS MUNICIPAIS DE SAÚDES CITADOS NA RESOLUÇÃO SUPRACITADA, VISANDO AUXILIAR NO CUSTEIO E MANUTENÇÃO DA UNIDADE DE PRONTO ATENDIMENTO - UPA 24 HORAS. COMPETÊNCIA: OUTUBRO/2021. MACAÉ.	R\$ 400.000,00
06/10/2021	2021OB14547	Resolução SES nº 2454/2021	UPA LAGOMAR	PAGAMENTO DO (S) DOCUMENTO (S) RES 2454 CONFORME PROCESSO Transferência de recursos financeiros, instituídos pela Resolução SES nº 2454 de 27/09/2021 e publicada no D.O. de 30/09/2021, referente ao incentivo Financeiro para diversos Fundos Municipais de Saúde citados na referida Resolução, a fim de ajudar no custeio e manutenção da Unidade de Pronto Atendimento - UPA 24 horas. (JULHO A SETEMBRO/2021). MACAÉ.	R\$ 1.200.000,00

09/11/2021	2021OB16239	RESOLUÇÃO SES Nº 2.454/2021	UPA LAGOMAR	PAGAMENTO DO (S) DOCUMENTO (S) RES SES 2454 CONFORME PROCESSO TRANSFERÊNCIA DE RECURSOS FINANCEIROS, INSTITUÍDOS PELA RESOLUÇÃO SES Nº 2.454 DE 27/09/2021, E PUBLICADA NO D.O. DE 30/09/2021, REFERENTE AO INCENTIVO FINANCEIRO PARA DIVERSOS FUNDOS MUNICIPAIS DE SAÚDE CITADOS NA RESOLUÇÃO SUPRACITADA, VISANDO AUXILIAR NO CUSTEIO E MANUTENÇÃO DA UNIDADE DE PRONTO ATENDIMENTO - UPA 24 HORAS. COMPETÊNCIA: NOVEMBRO 2021. MACAÉ.	R\$ 400.000,00
09/11/2021	2021OB16242	RESOLUÇÃO SES Nº 2.454/2021	UPA LAGOMAR	PAGAMENTO DO (S) DOCUMENTO (S) RES SES 2454 CONFORME PROCESSO TRANSFERÊNCIA DE RECURSOS FINANCEIROS, INSTITUÍDOS PELA RESOLUÇÃO SES Nº 2.454 DE 27/09/2021, E PUBLICADA NO D.O. DE 30/09/2021, REFERENTE AO INCENTIVO FINANCEIRO PARA DIVERSOS FUNDOS MUNICIPAIS DE SAÚDE CITADOS NA RESOLUÇÃO SUPRACITADA, VISANDO AUXILIAR NO CUSTEIO E MANUTENÇÃO DA UNIDADE DE PRONTO ATENDIMENTO - UPA 24 HORAS. COMPETÊNCIA: DEZEMBRO/2021. MACAÉ.	R\$ 400.000,00
					R\$ 29.291.346,32
					R\$ 39.933.006,39

DEMONSTRATIVO DE UTILIZAÇÃO DOS RECURSOS ORÇAMENTÁRIO

Está elencado abaixo o relatório o demonstrativo dos valores empenhados correspondentes aos repasses recebidos do Estado e do Governo Federal, em que destacamos abaixo o quadro resumido dos valores empenhados por fonte de recurso.

FONTE DE RECURSO		VALOR EMPENHADO
3	ROYALTIES PELO EXCEDENTE DA PRODUCAO - LEI 9478/97	1.232.688,44
4	ROYALTIES ATE 5% - LEI 7.990/89	94.623.492,12
6	ROYALTIES - PARTICIPACAO ESPECIAL	477.933,27
7	ROYALTIES - FUNDO ESPECIAL DO PETROLEO	0,00
13	CONVENIOS - SAUDE	6.756,90
20	SISTEMA UNICO DE SAUDE - FEDERAL	55.248.157,21
21	CONSORCIO - SAUDE	0,00
22	OUTRAS TRANSFERENCIAS VINCULADAS A PROGRAMAS DE SAUDE – ESTADUAL	3.095.648,39
23	ROYALTIES - TRANSFERENCIA ESTADO	339.199,45
100	RECURSOS ORDINARIOS - TESOURO	483.788.912,80

201	RECURSOS SUS - COVID 19	8.294.994,38
221	OUTRAS TRANSFERENCIAS VINCULADAS A PROGRAMAS DE SAUDE - COVID	1.467.486,25
995	OUTRAS FONTES ORDINARIAS – FMS (HEMOTERAPIA / VIGILÂNCIA)	2.653.075,93
999	OUTRAS FONTES ORDIN. - A.F.M. INC I DO ART. 5o DA LC 173/20	3.727.811,83
1240	Royalties do Petróleo Vinc. Saúde - Art. 2o da Lei no 12.858/2013	1.498.946,52
TOTAL		656.455.103,49

É importante ressaltar que as receitas relativas à saúde superaram o valor inicialmente estimado. E que Macaé investiu 35,79% com saúde, mais do que o preconizado por lei, que é de 15%.

Execução dos Repasses Federais:

REPASSE FNS - PISO DA ATENÇÃO BÁSICA				
EMPENHO	P. COMPRA	CREDOR	SALDO EMPENHADO	PAGO EM 2021
2021/000225	400045/21	10167 F. M. S. - VENCIMENTOS E SALARIOS	R\$ 4.159.729,96	R\$ 4.159.729,96
2021/000084	27679/17	9259 NELI FRANCISCO DE CASTRO	R\$ 19.633,74	R\$ 14.024,10
2021/000088	27820/17	9084 MAURINEI JOSE JUNGER	R\$ 9.550,38	R\$ 9.550,38
2021/000089	27820/17	9090 SILDO CASTRO JUNGER	R\$ 9.550,38	R\$ 9.550,38
2021/000096	27676/17	9119 CLOVES FERREIRA MACHADO	R\$ 3.623,20	R\$ 3.623,20
2021/000097	27674/17	10439 ANA BEATRIZ MOUZER DA SILVA MACHADO	R\$ 13.571,18	R\$ 13.571,18
2021/000098	27675/17	5287 CARLA DE ANDRADE MONTEIRO	R\$ 12.631,36	R\$ 12.631,36
2021/000099	27680/17	10413 IRIS DE OLIVEIRA DAMES	R\$ 10.263,96	R\$ 10.263,96
2021/000100	27678/17	9096 ABIZAIR TEOTONIO DE LUNA	R\$ 9.321,62	R\$ 9.321,62
2021/000104	27690/17	9088 MAURICIO DIAS BOECHAT	R\$ 29.839,32	R\$ 29.839,32
2021/000714	27678/17	9096 ABIZAIR TEOTONIO DE LUNA	R\$ 6.615,44	R\$ 5.283,68
2021/000716	27678/17	9096 ABIZAIR TEOTONIO DE LUNA	R\$ 42,96	R\$ 42,96

2021/000712	27674/17	10439 ANA BEATRIZ MOUZER DA SILVA MACHADO	R\$ 9.631,16	R\$ 5.753,68
2021/000713	27674/17	10439 ANA BEATRIZ MOUZER DA SILVA MACHADO	R\$ 62,54	R\$ 62,54
2021/000710	27675/17	5287 CARLA DE ANDRADE MONTEIRO	R\$ 58,21	R\$ 58,21
2021/000711	27675/17	5287 CARLA DE ANDRADE MONTEIRO	R\$ 8.964,19	R\$ 7.159,71
2021/000704	27676/17	9119 CLOVES FERREIRA MACHADO	R\$ 16,70	R\$ 16,70
2021/000705	27676/17	9119 CLOVES FERREIRA MACHADO	R\$ 2.571,30	R\$ 2.053,70
2021/000722	27680/17	10413 IRIS DE OLIVEIRA DAMES	R\$ 7.277,74	R\$ 5.812,74
2021/000723	27680/17	10413 IRIS DE OLIVEIRA DAMES	R\$ 47,30	R\$ 47,30
2021/000715	27690/17	9088 MAURICIO DIAS BOECHAT	R\$ 18.604,19	R\$ 14.859,19
2021/000717	27690/17	9088 MAURICIO DIAS BOECHAT	R\$ 137,51	R\$ 137,51
2021/000788	27820/17	9084 MAURINEI JOSE JUNGER	R\$ 44,01	R\$ 44,01
2021/000789	27820/17	9090 SILDO CASTRO JUNGER	R\$ 44,01	R\$ 44,01
2021/000546	400323/21	8174 L. M. FERNANDES DE SOUZA COM. DE MOVEIS	R\$ 200,00	R\$ -
2021/000216	404456/20	9272 EBERSON S. GONCAVES - ME	R\$ 33.440,55	R\$ 33.440,55
2021/000304	404797/20	11591 SAPRA LANDAUER SERV. DE ASSESSORIA E PRO	R\$ 6.834,00	R\$ 4.743,60
2021/000335	404505/20	6952 PEROLA HIGIENIZACAO TEXTIL EIRELI	R\$ 193.069,80	R\$ 15.257,22
2021/000421	401049/21	7875 DADY ILHA SOLUCOES INTEGRADAS LTDA	R\$ 876.480,00	R\$ 146.546,67
2021/000143	404039/20	11817 AGATHA LOCADORA DE VEICULOS LTDA	R\$ 57.436,40	R\$ 57.436,40
2021/000153	404040/20	11818 CS BRASIL FROTAS LTDA	R\$ 640.340,82	R\$ 636.620,88
2021/000419	400163/21	11818 CS BRASIL FROTAS LTDA	R\$ 525.928,50	R\$ 205.720,20
2021/000561	401136/21	1236 E J I FIEL TURISMO LTDA ME	R\$ 777.634,36	R\$ 426.666,64
2021/000973	404797/20	11591 SAPRA LANDAUER SERV. DE ASSESSORIA E PRO	R\$ 450,24	R\$ -
2021/000545	400323/21	8174 L. M. FERNANDES DE SOUZA COM. DE MOVEIS	R\$ 4.592,00	R\$ 4.592,00

2021/000196	404933/20	11990 PROSUDESTE SUPRIMENTOS DE INFORMATICA LT	R\$ 6.106,00	R\$ -
2021/000520	404080/20	12088 TURN-O-MATIC DO BRASIL COMERCIAL IMPORTA	R\$ 12.776,36	R\$ 12.776,36
2021/000198	400144/21	11688 C. F. ESPINDOLA EMBALAGENS PLASTICAS	R\$ 15.765,63	R\$ 15.765,63
2021/000267	400143/21	11520 FAMAHA-COMERCIO DE MATERIAL DE INFORMAT	R\$ 500,00	R\$ 500,00
2021/000239	400498/21	10469 FACIL PRODUTOS HOSPITALARES EIRELI - ME	R\$ 75.600,00	R\$ 75.600,00
2021/000270	400148/21	11843 PLASVIVO - DISTRIBUIDORA DE ARTIGOS EM G	R\$ 4.062,50	R\$ 4.062,50
2021/000272	400150/21	11843 PLASVIVO - DISTRIBUIDORA DE ARTIGOS EM G	R\$ 101.085,00	R\$ 101.085,00
2021/000274	400145/21	11686 RICHARD LUCINO DE QUADROS LICITACAO E CO	R\$ 5.747,50	R\$ -
2021/000280	400146/21	11705 MULTISUL COMERCIO E DISTRIBUICAO LTDA	R\$ 1.120,50	R\$ 1.120,50
2021/000286	400149/21	11842 GRAZIELE LEMOS ME	R\$ 5.375,00	R\$ 5.375,00
2021/000289	400142/21	11687 TY BORTHOLIN COMERCIAL LTDA	R\$ 817,50	R\$ 817,50
2021/000427	401192/21	11688 C. F. ESPINDOLA EMBALAGENS PLASTICAS	R\$ 216.659,00	R\$ -
2021/000432	401191/21	11687 TY BORTHOLIN COMERCIAL LTDA	R\$ 2.943,00	R\$ 2.943,00
2021/000438	400838/21	7657 KROMAC COMERCIO E SERVICOS LTDA ME	R\$ 180.065,00	R\$ 180.065,00
2021/000454	401167/21	11520 FAMAHA-COMERCIO DE MATERIAL DE INFORMAT	R\$ 875,00	R\$ 875,00
2021/000293	400211/21	9512 WHITE MARTINS GASES INDUSTRIAIS LTDA	R\$ 19.940,33	R\$ -
2021/000484	400324/21	11418 PREVEINFO INFORMATICA E REFRIGERACAO LTD	R\$ 5.960,00	R\$ 5.960,00
2021/000452	401168/21	12063 IMEX MEDICAL COMERCIO E LOCACAO LTDA	R\$ 20.118,00	R\$ 20.118,00
2021/000197	405203/20	11698 TERRA SUL COMERCIO DE MEDICAMENTOS LTDA	R\$ 14.928,00	R\$ 14.928,00
2021/000219	404705/20	8605 ALTERNATIVA COMERCIO E SERVICOS LTDA ME	R\$ 472.524,80	R\$ 472.524,80
2021/000276	400140/21	10469 FACIL PRODUTOS HOSPITALARES EIRELI - ME	R\$ 6.416,00	R\$ 6.416,00
2021/000278	400136/21	10469 FACIL PRODUTOS HOSPITALARES EIRELI - ME	R\$ 22.808,00	R\$ 22.808,00

2021/000284	405000/20	11775 BKP COMERCIO E SERVICOS MEDICOS E HOSPIT	R\$ 13.370,00	R\$ 13.370,00
2021/000296	400258/21	12019 MEDI HOUSE IND E COM DE PROD CIRURGICOS	R\$ 5.580,00	R\$ 5.580,00
2021/000299	400256/21	12006 MAC CLEAN COMERCIO E SERVICOS EIRELI	R\$ 7.947,88	R\$ 7.947,88
2021/000312	400254/21	11234 J F FARMA DIST. DE PRODUTOS FARMACEUTICO	R\$ 8.490,00	R\$ 8.490,00
2021/000314	400255/21	8605 ALTERNATIVA COMERCIO E SERVICOS LTDA ME	R\$ 6.199,55	R\$ 6.199,55
2021/000316	400257/21	11512 NOVA LINEA COMERCIO DE PROD. FARMACEUTIC	R\$ 5.958,48	R\$ 5.958,48
2021/000318	400137/21	11576 P G RIO MEDICAMENTOS LTDA EPP	R\$ 3.480,00	R\$ 3.480,00
2021/000344	400711/21	12046 W2 COMERCIO E SERVICOS EIRELI	R\$ 77.700,00	R\$ 77.700,00
2021/000349	400840/21	11234 J F FARMA DIST. DE PRODUTOS FARMACEUTICO	R\$ 6.950,00	R\$ 6.950,00
2021/000369	400714/21	11576 P G RIO MEDICAMENTOS LTDA EPP	R\$ 6.960,00	R\$ 6.960,00
2021/000371	400713/21	10880 SUPER CENTER CAMPOS DE PROD. MEDICOS E D	R\$ 61.530,00	R\$ 61.530,00
2021/000377	400699/21	11700 VIVA CARE MATERIAL MEDICO HOSPITALAR LTD	R\$ 2.266,00	R\$ -
2021/000379	400700/21	10469 FACIL PRODUTOS HOSPITALARES EIRELI - ME	R\$ 26.960,00	R\$ 26.960,00
2021/000381	400701/21	11512 NOVA LINEA COMERCIO DE PROD. FARMACEUTIC	R\$ 59.400,00	R\$ 59.400,00
2021/000384	400703/21	9759 EMPROMED MATERIAL HOSPITALAR LTDA	R\$ 21.595,69	R\$ 21.595,69
2021/000385	405003/20	11054 JUMEL DISTRIBUIDORA DE MEDICAMENTOS EIRE	R\$ 25.450,00	R\$ 25.450,00
2021/000387	400698/21	11054 JUMEL DISTRIBUIDORA DE MEDICAMENTOS EIRE	R\$ 81.844,40	R\$ 81.844,40
2021/000398	400702/21	11698 TERRA SUL COMERCIO DE MEDICAMENTOS LTDA	R\$ 69.538,50	R\$ -
2021/000400	400710/21	11405 SERRANA DISTRIBUIDORA DE PRODUTOS PARA S	R\$ 3.384,00	R\$ 3.384,00
2021/000402	400708/21	8605 ALTERNATIVA COMERCIO E SERVICOS LTDA ME	R\$ 7.482,20	R\$ 7.482,20
2021/000404	400705/21	11823 PHARMAHOSP COMERCIO DE MED MAT HOS LTDA	R\$ 1.273,00	R\$ 1.273,00
2021/000434	400706/21	11825 COLOPLAST DO	R\$	R\$

		BRASIL LTDA	13.797,00	13.797,00
2021/000436	400709/21	11822 BMD COMERCIO DE PRODUTOS MEDICOS LTDA	R\$ 40.320,00	R\$ 40.320,00
2021/000440	400839/21	10469 FACIL PRODUTOS HOSPITALARES EIRELI - ME	R\$ 8.640,00	R\$ 8.640,00
2021/000442	400716/21	11859 ORTOM INDUSTRIA TEXTIL LTDA	R\$ 11.512,38	R\$ 11.512,38
2021/000445	400715/21	11858 ERIMAR IND E COMERCIO DE PROD PARA SAUDE	R\$ 8.292,36	R\$ 8.292,36
2021/000447	400704/21	11824 LEMARC PRODUTOS MEDICOS HOSPITALARES LTD	R\$ 40.269,30	R\$ 40.269,30
2021/000459	401067/21	9292 KASA MED DISTRIB. DE MED. E MAT. HOSP. L	R\$ 7.500,00	R\$ -
2021/000477	400707/21	9172 L. M. FARMA INDUSTRIA E COMERCIO LTDA	R\$ 17.006,60	R\$ -
2021/000479	400712/21	11857 SAMTYL COMERCIO DE MATERIAL HOSPITALAR L	R\$ 5.284,65	R\$ 5.284,65
2021/000552	401620/21	11745 DATA MEDICAL PRODUTOS MEDICOS HOSPITALAR	R\$ 1.138,50	R\$ 1.138,50
2021/000556	401638/21	10469 FACIL PRODUTOS HOSPITALARES EIRELI - ME	R\$ 5.916,00	R\$ 5.916,00
2021/000575	400707/21	9172 L. M. FARMA INDUSTRIA E COMERCIO LTDA	R\$ 17.006,60	R\$ 17.006,60
2021/000602	401621/21	12006 MAC CLEAN COMERCIO E SERVICOS EIRELI	R\$ 7.537,12	R\$ 7.537,12
2021/000237	400178/21	11596 J C N COMERCIO E EMPREENDIMENTOS EIRELI	R\$ 10.665,00	R\$ 10.665,00
2021/000875	401229/21	11413 NOVAMED MACAE LTDA	R\$ 748,50	R\$ -
2021/000659	402118/21	12150 HASSEN RAAD DISTR DE MEDIC LTDA ME	R\$ 176,25	R\$ 176,25
2021/000661	402117/21	12151 NUTRIR SOLUCOES EM SAUDE EIRELI	R\$ 9.363,33	R\$ 9.363,33
2021/000206	400158/21	9063 NUTRIC- NUTRICIONAL COMERCIO LTDA	R\$ 20.340,00	R\$ 20.340,00
2021/000221	400086/21	10430 NUTRIMIX COMERCIAL LTDA - EPP	R\$ 19.957,48	R\$ 19.957,48
2021/000231	400155/21	11655 ORGANICA BRASIL COMERCIAL EIRELI	R\$ 14.488,60	R\$ 14.488,60
2021/000233	400157/21	10435 BELINUTRI DISTRIBUIDORA DE MEDICAMENTOS	R\$ 10.714,56	R\$ 10.714,56
2021/000282	400154/21	9292 KASA MED DISTRIB. DE MED. E MAT. HOSP. L	R\$ 10.875,71	R\$ -
TOTAL			R\$ 9.425.341,79	R\$ 7.465.220,18

REPASSE FNS - DEVOLUÇÃO DE REPASSES DE EXERCÍCIOS ANTERIORES COM RENDIMENTOS				
2021/000512	401046/21	910 FUNDO NACIONAL DE SAUDE	R\$ 19.456,61	R\$ 19.456,61
TOTAL (RECURSO DE SUPERÁVIT E RENDIMENTOS)			R\$ 19.456,61	R\$ 19.456,61

REPASSE FNS - ATENÇÃO A POPULAÇÃO DE ALTA E MÉDIA COMPLEXIDADE				
EMPENHO	P. COMPRA	CREDOR	SALDO EMPENHO	PAGO
2021/000157	403687/19	1227 INSTITUTO DE MEDICINA NUCLEAR LTDA	R\$ 1.905.828,10	R\$ 1.763.533,17
2021/000158	403685/19	9203 ALCYR ALVES FERREIRA E CIA LTDA	R\$ 4.400.000,00	R\$ 4.028.616,26
2021/000174	403686/19	9222 CDR- CLINICA DE DOENCAS RENAI LTDA	R\$ 4.290.000,00	R\$ 2.933.881,11
2021/001168	405458/2021	9222 CDR- CLINICA DE DOENCAS RENAI LTDA	R\$ 25.161,29	R\$ -
2021/000175	404577/20	270 IRMANDADE DE SAO JOAO BATISTA MACAE	R\$ 8.750.000,00	R\$ 8.750.000,00
2021/000227	403684/19	270 IRMANDADE DE SAO JOAO BATISTA MACAE	R\$ 1.074.893,88	R\$ 1.074.893,88
2021/001078	403684/19	270 IRMANDADE DE SAO JOAO BATISTA MACAE	R\$ 3.925.106,12	R\$ 1.052.538,87
2021/000212	404926/20	9290 ACF DA SILVA LTDA - ME	R\$ 5.192.105,14	R\$ 5.192.105,14
2021/000253	404926/20	9290 ACF DA SILVA LTDA - ME	R\$ -	R\$ -
2021/000775	404926/20	9290 ACF DA SILVA LTDA - ME	R\$ 219.515,43	R\$ 219.515,43
2021/001105	404926/20	9290 ACF DA SILVA LTDA - ME	R\$ 599.380,86	R\$ -
2021/001106	404926/20	9290 ACF DA SILVA LTDA - ME	R\$ 2.506.075,20	R\$ 0,00
2021/001107	404926/20	9290 ACF DA SILVA LTDA - ME	R\$ 61.251,76	R\$ -
2021/000180	400615/20	9103 SEPARAR - PRODUTOS E SERVICOS LTDA	R\$ 32.767,58	R\$ 32.540,23
2021/000186	404398/20	9116 RTS RIO SA	R\$ 160.428,00	R\$ 93.583,00
2021/001019	403082	9116 RTS RIO SA	R\$ 7.666,32	R\$ -
2021/000189	400368/21	10525 WEBMED SOLUCOES EM SAUDE EIRELI	R\$ 28.666,64	R\$ 28.666,64

2021/000210	400372/21	7596 SANEWS DIST. DE PROD. PARA LABORATORIO L	R\$ 55.860,39	R\$ 47.396,70
2021/000211	400367/21	1069 ENZIPHARMA PROD.MED.E LABORATORIAIS LTDA	R\$ 41.456,11	R\$ 35.174,88
2021/000215	400375/21	9509 DIAG PRIME COM.DISTRIB. PROD. CIENTIFICO	R\$ 52.639,29	R\$ 45.900,00
2021/000217	404456/20	9272 EBERSON S. GONCAVES - ME	R\$ 61.833,31	R\$ 37.226,09
2021/000305	404797/20	11591 SAPRA LANDAUER SERV. DE ASSESSORIA E PRO	R\$ 10.351,50	R\$ -
2021/000974	404797/20	11591 SAPRA LANDAUER SERV. DE ASSESSORIA E PRO	R\$ -	R\$ -
2021/001081	404797/20	11591 SAPRA LANDAUER SERV. DE ASSESSORIA E PRO	R\$ 675,36	R\$ -
2021/000307	400376/21	9199 LABINBRAZ COMERCIAL LTDA	R\$ 170.100,00	R\$ 170.100,00
2021/001082	400376/21	9199 LABINBRAZ COMERCIAL LTDA	R\$ 65.061,27	R\$ 24.300,00
2021/000337	404505/20	6952 PEROLA HIGIENIZACAO TEXTIL EIRELI	R\$ 1.040.439,79	R\$ 923.699,20
2021/000339	404699/20	4406 PHILIPS MEDICAL SYSTEMS LTDA	R\$ 201.163,69	R\$ 201.163,69
2021/001116	404699/20	4406 PHILIPS MEDICAL SYSTEMS LTDA	R\$ 75.088,72	R\$ -
2021/000375	404479/20	10569 WHITE MARTINS INDUSTRIAIS DO NORDESTE LT	R\$ -	R\$ -
2021/000747	404479/20	10569 WHITE MARTINS INDUSTRIAIS DO NORDESTE	R\$ 9.104,52	R\$ 6.860,00
2021/000390	400374/21	9149 NEWDIAG. PROD. MED. E DIAG. LTDA	R\$ 7.590,00	R\$ -
2021/000396	400834/21	9077 MARTELL COMERCIO DE PRODUTOS HOSPITALARE	R\$ 10.800,00	R\$ 9.000,00
2021/000420	401049/21	7875 DADY ILHA SOLUCOES INTEGRADAS LTDA	R\$ 197.760,00	R\$ 197.760,00
2021/000444	401278/21	9522 FGF COM.SERV. ESTERILIZACAO OXIDO DE ETI	R\$ 194.734,24	R\$ 194.734,24
2021/001108	401278/21	9522 FGF COM.SERV. ESTERILIZACAO OXIDO DE ETI	R\$ 259.177,84	R\$ -
2021/000523	402599/20	9950 PROCARE - COMERCIO DE PRODUTOS HOSPITALA	R\$ 9.240,00	R\$ 9.240,00
2021/001079	402599/20	9950 PROCARE - COMERCIO DE PRODUTOS HOSPITALA	R\$ 62.891,61	R\$ -
2021/000563	401357/21	9103 SEPARAR - PRODUTOS E SERVICOS LTDA	R\$ 50.722,42	R\$ 23.119,77

2021/000461	400748/21	11654 EQUILIBRIO SERVICOS MEDICOS ESPECIALIZAD	R\$ 361.705,55	R\$ 361.705,55
2021/000612	404788/19	12131 ESTERIFLEX INDUSTRIA, COMERCIO, SERVIC	R\$ 116.096,90	R\$ 116.096,90
2021/001104	404788/19	12131 ESTERIFLEX INDUSTRIA, COMERCIO, SERVIC	R\$ 1.076.279,53	R\$ -
2021/000999	403830/21	1227 INSTITUTO DE MEDICINA NUCLEAR LTDA	R\$ 173.257,10	R\$ -
2021/000998	403829/21	9203 ALCYR ALVES FERREIRA E CIA LTDA	R\$ 400.000,00	R\$ -
2021/000950	400273/21	9222 CDR- CLINICA DE DOENCAS RENAI LTDA	R\$ 133.240,80	R\$ 133.240,80
2021/001000	403966/21	9222 CDR- CLINICA DE DOENCAS RENAI LTDA	R\$ 390.000,00	R\$ -
2021/001005	403967/21	270 IRMANDADE DE SAO JOAO BATISTA MACAE	R\$ 1.250.000,00	R\$ -
2021/000207	400158/21	9063 NUTRIC- NUTRICIONAL COMERCIO LTDA	R\$ 47.460,00	R\$ 47.460,00
2021/000223	400086/21	10430 NUTRIMIX COMERCIAL LTDA - EPP	R\$ 46.651,72	R\$ 46.651,72
2021/000232	400155/21	11655 ORGANICA BRASIL COMERCIAL EIRELI	R\$ 33.700,10	R\$ 33.700,10
2021/000234	400157/21	10435 BELINUTRI DISTRIBUIDORA DE MEDICAMENTOS	R\$ 25.000,64	R\$ 25.000,64
2021/000283	400154/21	9292 KASA MED DISTRIB. DE MED. E MAT. HOSP. L	R\$ 25.394,93	R\$ -
2021/000660	402118/21	12150 HASSEN RAAD DISTR DE MEDIC LTDA ME	R\$ 411,25	R\$ 411,25
2021/000662	402117/21	12151 NUTRIR SOLUCOES EM SAUDE EIRELI	R\$ 21.847,77	R\$ 21.847,77
2021/000199	400144/21	11688 C. F. ESPINDOLA EMBALAGENS PLASTICAS	R\$ -	R\$ -
2021/000205	400147/21	8412 LINCK COMERCIO E SERVICOS LTDA ME	R\$ 82.500,00	R\$ -
2021/000238	400178/21	11596 J C N COMERCIO E EMPREENDIMENTOS EIRELI	R\$ 10.665,00	R\$ 10.665,00
2021/000271	400148/21	11843 PLASVIVO - DISTRIBUIDORA DE ARTIGOS EM G	R\$ 4.062,50	R\$ 4.062,50
2021/000273	400150/21	11843 PLASVIVO - DISTRIBUIDORA DE ARTIGOS EM G	R\$ 101.085,00	R\$ 101.085,00
2021/000275	400145/21	11686 RICHARD LUCINO DE QUADROS LICITACAO E CO	R\$ 5.747,50	R\$ -
2021/000281	400146/21	11705 MULTISUL COMERCIO E DISTRIBUICAO LTDA	R\$ 1.120,50	R\$ 1.120,50
2021/000287	400149/21	11842 GRAZIELE LEMOS ME	R\$ 5.375,00	R\$ 5.375,00

2021/000290	400142/21	11687 TY BORTHOLIN COMERCIAL LTDA	R\$ 817,50	R\$ 817,50
2021/000348	400961/21	11512 NOVA LINEA COMERCIO DE PROD. FARMACEUTIC	R\$ 23.692,00	R\$ 23.692,00
2021/000428	401192/21	11688 C. F. ESPINDOLA EMBALAGENS PLASTICAS	R\$ 216.659,00	R\$ -
2021/000429	401190/21	11842 GRAZIELE LEMOS ME	R\$ 9.460,00	R\$ 9.460,00
2021/000433	401191/21	11687 TY BORTHOLIN COMERCIAL LTDA	R\$ 2.943,00	R\$ 2.943,00
2021/000439	400838/21	7657 KROMAC COMERCIO E SERVICOS LTDA ME	R\$ 180.065,00	R\$ 180.065,00
2021/000455	401167/21	11520 FAMAHA-COMERCIO DE MATERIAL DE INFORMAT	R\$ 875,00	R\$ 875,00
2021/000457	401153/21	10469 FACIL PRODUTOS HOSPITALARES EIRELI - ME	R\$ 9.120,00	R\$ 9.120,00
2021/000345	400711/21	12046 W2 COMERCIO E SERVICOS EIRELI	R\$ 181.300,00	R\$ 181.300,00
2021/000475	401302/21	10478 NORTE LAGOS EMPREENDIMENTOS EIRELI	R\$ 172.510,20	R\$ 172.510,20
2021/000476	401308/21	12046 W2 COMERCIO E SERVICOS EIRELI	R\$ 310.800,00	R\$ 310.800,00
2021/000164	404688/19	9512 WHITE MARTINS GASES INDUSTRIAIS LTDA	R\$ 262.446,33	R\$ 251.693,04
2021/000294	400211/21	9512 WHITE MARTINS GASES INDUSTRIAIS LTDA	R\$ 19.940,33	R\$ -
2021/000374	404479/20	10569 WHITE MARTINS INDUSTRIAIS DO NORDESTE LT	R\$ -	R\$ -
2021/000746	404479/20	10569 WHITE MARTINS INDUSTRIAIS DO NORDESTE	R\$ 1.484.624,01	R\$ 1.223.387,40
2021/000165	404688/19	9512 WHITE MARTINS GASES INDUSTRIAIS LTDA	R\$ 1.720,00	R\$ 1.720,00
2021/000485	400324/21	11418 PREVEINFO INFORMATICA E REFRIGERACAO LTD	R\$ 5.215,00	R\$ 5.215,00
2021/000258	400366/21	9199 LABINBRAZ COMERCIAL LTDA	R\$ -	R\$ -
2021/000266	400366/21	9199 LABINBRAZ COMERCIAL LTDA	R\$ -	R\$ -
2021/000321	400366/21	9199 LABINBRAZ COMERCIAL LTDA	R\$ 30.390,44	R\$ 30.390,44
2021/000325	400366/21	7596 SANEWS DIST. DE PROD. PARA LABORATORIO L	R\$ 15.463,86	R\$ 15.463,86
2021/000328	400366/21	7596 SANEWS DIST. DE PROD. PARA LABORATORIO L	R\$ 192,00	R\$ 192,00

2021/000330	400366/21	1069 ENZIPHARMA PROD.MED.E LABORATORIAIS LTDA	R\$ 32.850,00	R\$ 32.850,00
2021/000188	400261/21	11745 DATA MEDICAL PRODUTOS MEDICOS HOSPITALAR	R\$ 9.900,00	R\$ 9.900,00
2021/000194	400138/21	11745 DATA MEDICAL PRODUTOS MEDICOS HOSPITALAR	R\$ 1.587,00	R\$ 1.587,00
2021/000195	400141/21	11574 ARIA COMERCIO DE MATER HOSPITALARES LTDA	R\$ 18.699,00	R\$ 18.699,00
2021/000200	405203/20	11698 TERRA SUL COMERCIO DE MEDICAMENTOS LTDA	R\$ 14.928,00	R\$ 14.928,00
2021/000201	400139/21	11054 JUMEL DISTRIBUIDORA DE MEDICAMENTOS EIRE	R\$ 28.860,00	R\$ 28.860,00
2021/000220	404705/20	8605 ALTERNATIVA COMERCIO E SERVICOS LTDA ME	R\$ 708.787,20	R\$ 708.787,20
2021/000240	400498/21	10469 FACIL PRODUTOS HOSPITALARES EIRELI - ME	R\$ 75.600,00	R\$ 75.600,00
2021/000264	400262/21	11721 PREVIX PRODUTOS PARA SAUDE LTDA	R\$ 36.000,00	R\$ 36.000,00
2021/000265	400360/21	10721 ECO MEDICE - DISTRIB. DE PROD. MED. HOSP	R\$ 149.652,00	R\$ 24.942,00
2021/000268	400143/21	11520 FAMAHA- COMERCIO DE MATERIAL DE INFORMAT	R\$ 500,00	R\$ 500,00
2021/000269	400253/21	9171 TECHMED COMERCIO DE MATERIAL HOSPITALAR	R\$ 254.400,00	R\$ 254.400,00
2021/000277	400140/21	10469 FACIL PRODUTOS HOSPITALARES EIRELI - ME	R\$ 9.624,00	R\$ 9.624,00
2021/000279	400136/21	10469 FACIL PRODUTOS HOSPITALARES EIRELI - ME	R\$ 34.212,00	R\$ 34.212,00
2021/000285	405000/20	11775 BKP COMERCIO E SERVICOS MEDICOS E HOSPIT	R\$ 13.370,00	R\$ 13.370,00
2021/000292	400469/21	11574 ARIA COMERCIO DE MATER HOSPITALARES LTDA	R\$ 9.360,00	R\$ 9.360,00
2021/000297	400258/21	12019 MEDI HOUSE IND E COM DE PROD CIRURGICOS	R\$ 13.020,00	R\$ 13.020,00
2021/000300	400256/21	12006 MAC CLEAN COMERCIO E SERVICOS EIRELI	R\$ 7.941,36	R\$ 7.941,36
2021/000313	400254/21	11234 J F FARMA DIST. DE PRODUTOS FARMACEUTICO	R\$ 33.960,00	R\$ 33.960,00
2021/000315	400255/21	8605 ALTERNATIVA COMERCIO E SERVICOS LTDA ME	R\$ 6.191,95	R\$ 6.191,95
2021/000317	400257/21	11512 NOVA LINEA COMERCIO DE PROD. FARMACEUTIC	R\$ 8.937,72	R\$ 8.937,72

2021/000319	400137/21	11576 P G RIO MEDICAMENTOS LTDA EPP	R\$ 3.480,00	R\$ 3.480,00
2021/000334	400259/21	12026 CLEP COMERCIO E SERVICOS EIRELI	R\$ 17.280,00	R\$ 17.280,00
2021/000350	400840/21	11234 J F FARMA DIST. DE PRODUTOS FARMACEUTICO	R\$ 27.800,00	R\$ 27.800,00
2021/000370	400714/21	11576 P G RIO MEDICAMENTOS LTDA EPP	R\$ 6.960,00	R\$ 6.960,00
2021/000372	400713/21	10880 SUPER CENTER CAMPOS DE PROD. MEDICOS E D	R\$ 143.570,00	R\$ 143.570,00
2021/000378	400699/21	11700 VIVA CARE MATERIAL MEDICO HOSPITALAR LTD	R\$ 2.266,00	R\$ -
2021/000380	400700/21	10469 FACIL PRODUTOS HOSPITALARES EIRELI - ME	R\$ 40.440,00	R\$ 40.440,00
2021/000382	400701/21	11512 NOVA LINEA COMERCIO DE PROD. FARMACEUTIC	R\$ 59.400,00	R\$ 59.400,00
2021/000383	400703/21	9759 EMPROMED MATERIAL HOSPITALAR LTDA	R\$ 21.523,81	R\$ 21.523,81
2021/000386	405003/20	11054 JUMEL DISTRIBUIDORA DE MEDICAMENTOS EIRE	R\$ 25.450,00	R\$ 25.450,00
2021/000389	400698/21	11054 JUMEL DISTRIBUIDORA DE MEDICAMENTOS EIRE	R\$ 81.844,40	R\$ 81.844,40
2021/000399	400702/21	11698 TERRA SUL COMERCIO DE MEDICAMENTOS LTDA	R\$ 69.538,50	R\$ -
2021/000401	400710/21	11405 SERRANA DISTRIBUIDORA DE PRODUTOS PARA S	R\$ 3.384,00	R\$ 3.384,00
2021/000403	400708/21	8605 ALTERNATIVA COMERCIO E SERVICOS LTDA ME	R\$ 7.482,20	R\$ 7.482,20
2021/000405	400705/21	11823 PHARMAHOSP COMERCIO DE MED MAT HOS LTDA	R\$ 1.273,00	R\$ 1.273,00
2021/000435	400706/21	11825 COLOPLAST DO BRASIL LTDA	R\$ 13.776,00	R\$ 13.776,00
2021/000437	400709/21	11822 BMD COMERCIO DE PRODUTOS MEDICOS LTDA	R\$ 40.320,00	R\$ 40.320,00
2021/000441	400839/21	10469 FACIL PRODUTOS HOSPITALARES EIRELI - ME	R\$ 34.560,00	R\$ 34.560,00
2021/000443	400716/21	11859 ORTOM INDUSTRIA TEXTIL LTDA	R\$ 11.512,38	R\$ 11.512,38
2021/000446	400715/21	11858 ERIMAR IND E COMERCIO DE PROD PARA SAUDE	R\$ 8.292,36	R\$ 8.292,36
2021/000448	400704/21	11824 LEMARC PRODUTOS MEDICOS HOSPITALARES LTD	R\$ 40.219,40	R\$ 40.219,40
2021/000453	401168/21	12063 IMEX MEDICAL COMERCIO E LOCACAO LTDA	R\$ 20.118,00	R\$ 20.118,00

2021/000456	401154/21	9950 PROCARE - COMERCIO DE PRODUTOS HOSPITALA	R\$ 41.850,00	R\$ 41.850,00
2021/000460	401067/21	9292 KASA MED DISTRIB. DE MED. E MAT. HOSP. L	R\$ 7.500,00	R\$ -
2021/000474	405019/20	9287 MANIFOLD MEDICAL COMERCIO DE PRODUTOS HO	R\$ 88.400,00	R\$ 88.400,00
2021/000478	400707/21	9172 L. M. FARMA INDUSTRIA E COMERCIO LTDA	R\$ 17.006,60	R\$ -
2021/000480	400712/21	11857 SAMTYL COMERCIO DE MATERIAL HOSPITALAR L	R\$ 5.284,65	R\$ 5.284,65
2021/000481	401301/21	10246 LUZA SERVICOS E COMERCIO EIRELI ME	R\$ 194.897,40	R\$ 194.897,40
2021/000524	401618/21	9292 KASA MED DISTRIB. DE MED. E MAT. HOSP. L	R\$ 3.495,00	R\$ -
2021/000525	401623/21	11576 P G RIO MEDICAMENTOS LTDA EPP	R\$ 19.734,75	R\$ 19.734,75
2021/000547	401619/21	11747 MOGI MEDICAL EQUIPAMENTOS EIRELI EPP	R\$ 1.426,00	R\$ 1.426,00
2021/000553	401620/21	11745 DATA MEDICAL PRODUTOS MEDICOS HOSPITALAR	R\$ 10.246,50	R\$ 10.246,50
2021/000557	401638/21	10469 FACIL PRODUTOS HOSPITALARES EIRELI - ME	R\$ 23.664,00	R\$ 23.664,00
2021/000559	401292/21	9527 IBF - INDUSTRIA BRASILEIRA DE FILMES S/A	R\$ 15.000,00	R\$ 15.000,00
2021/000576	400707/21	9172 L. M. FARMA INDUSTRIA E COMERCIO LTDA	R\$ 17.006,60	R\$ 17.006,60
2021/000603	401621/21	12006 MAC CLEAN COMERCIO E SERVICOS EIRELI	R\$ 7.537,12	R\$ 7.537,12
2021/000431	401279/21	10925 MAGNAMED TECNOLOGIA MEDICA SA	R\$ -	R\$ -
2021/000604	401104/21	10488 PHILIPS MEDICAL SYSTEMS LTDA	R\$ -	R\$ -
2021/000605	401104/21	12123 CARLOS EDUARDO MAIA EQUIPAMENTOS MEDICO	R\$ -	
2021/000430	401279/21	9308 MAGNAMED TECNOLOGIA MEDICA S/A	R\$ -	R\$ -
TOTAL			R\$ 45.597.290,74	R\$ 32.801.018,27

REPASSE FNS - ASSISTÊNCIA FARMACÊUTICA				
EMPENHO	P. COMPRA	CREDOR	SALDO EMPENHO	PAGO
2021/001193	404220/21	CHL	R\$ 15.720,00	
2021/001201	404220/21	CASE	R\$ 14.000,00	
2021/001199	404220/21	COSTA CAMARGO	R\$ -	
2021/001203	404220/21	CRISTALIA	R\$ 756,00	
2021/001177	404220/21	DISK MED PADUA	R\$ 3.300,00	
2021/001188	404220/21	EXCLUSIVA	R\$ 1.742,50	
2021/001183	404220/21	INOVAMED	R\$ 18.235,50	
2021/001211	404220/21	LEMAN	R\$ 5.000,00	
2021/001195	404220/21	NSA	R\$ 6.120,00	
2021/001182	404220/21	SULMEDIC	R\$ 6.120,00	
TOTAL			R\$ 70.994,00	R\$ -

REPASSE FNS - VIGILÂNCIA EM SAÚDE				
EMPENHO	P. COMPRA	CREDOR	SALDO EMPENHO	PAGO
2021/000068	402745/17	10720 PATRICIA DA SILVA PACHECO	R\$ 47.698,00	R\$ 47.698,00
2021/000226	402745/17	10720 PATRICIA DA SILVA PACHECO	R\$ 29.610,10	R\$ 27.256,00
2021/001167	402745/17	10720 PATRICIA DA SILVA PACHECO	R\$ 3.663,67	
2021/001032	405027/2021	10469 FACIL PRODUTOS HOSPITALARES EIRELI - ME	R\$ 15.945,80	R\$ 15.945,80
2021/001067	405035/2021	MAC CLEAN	R\$ 1.304,00	
2021/001134	405032/2021	DIGUINHO	R\$ 21.400,00	
2021/001140	405025/2021	LEMAN	R\$ 360,00	
2021/001154	405031/2021	WORK MED	R\$ 535,00	

2021/001162	405615//2021	GOEDERT	R\$ 14.557,50	
TOTAL			R\$ 135.074,07	R\$ 90.899,80
TOTAL DE GASTOS COM OS RECURSOS DO FNS			R\$ 55.248.157,21	R\$ 40.376.594,86

REPASSE FNS / COVID-19 (GERAL)				
EMPENHO	P. COMPRA	CREDOR	SALDO EMPENHO	PAGO
256/2021	400366/2021	LABINBRAZ COMERCIAL LTDA	R\$ -	R\$ -
263/2021	400366/2021	LABINBRAZ COMERCIAL LTDA	R\$ -	R\$ -
254/2021	404504/2021	P G RIO MEDICAMENTOS LTDA EPP	R\$ 111.600,00	R\$ 111.600,00
329/2021	400366/2021	ENZIPHARMA PROD. MED. E LABORATORIAIS LTDA	R\$ 262.800,00	R\$ 262.800,00
320/2021	400366/2021	LABINBRAZ COMERCIAL LTDA	R\$ 243.119,60	R\$ 243.119,60
323/2021	400366/2021	SANEWS DIST. DE PROD. PARA LABORATÓRIO	R\$ 119.592,08	R\$ 119.592,08
327/2021	400366/2021	SANEWS DIST. DE PROD. PARA LABORATÓRIO	R\$ 1.536,00	R\$ 1.536,00
463/2021	401372/2021	GTS GLOBAL RJ DISTRIBUIDORA DE MEDICAMENTOS	R\$ -	R\$ -
491/2021	401058/2021	ACCUMED PRODUTOS MEDICOS HOSPITALARES	R\$ 1.758.750,00	R\$ 1.758.750,00
492/2021	401058/2021	NOVA LINEA COMERCIO DE PROD. FARMACÊUTICOS	R\$ 151.130,00	R\$ 151.130,00
493/2021	401058/2021	PROLINE MATERIAL HOSPITALAR EIRELI	R\$ 24.750,00	R\$ 24.750,00
521/2021	401156/2021	SANEWS DIST. DE PROD. PARA LABORATÓRIO	R\$ 14.307,90	R\$ 14.307,90
549/2021	401658/2021	DIAG PRIME COM DISTR. PROD. CIENTIFICO	R\$ 186.200,00	R\$ 186.200,00
567/2021	401542/2021	COMERCIAL CIRÚRGICA RIO CLARENSE LTDA	R\$ 2.600,00	R\$ 2.600,00
569/2021	401542/2021	CRISTALIA PRODUTOS QUIMICOS FARMACEUTICOS	R\$ 31.850,00	R\$ 31.850,00
568/2021	401542/2021	HOSPINOVA DISTR. DE PRODUTOS HOSPITALARES	R\$ 139.440,00	R\$ 139.440,00

573/2021	402160/2021	COMERCIAL CIRÚRGICA RIO CLARENSE LTDA	R\$ 46.920,00	R\$ 46.920,00
572/2021	402160/2021	COMERCIAL CIRÚRGICA RIO CLARENSE LTDA	R\$ 48.150,00	R\$ 48.150,00
670/2021	402017/21	J C N COMERCIO E EMPREENDEMENTOS EIREL	R\$ 4.108,00	
803/2021	402017/21	C. H. L. PRODUTOS MEDICOS HOSPITALARES	R\$ 29.766,00	R\$ 29.766,00
808/2021	402017/21	CRISTALIA PRODUTOS QUIMICOS FARMACEUTI	R\$ 2.113.175,00	R\$ 2.113.175,00
793/2021	402017/21	DROGAFONTE LTDA	R\$ 9.995,00	R\$ 9.995,00
794/2021	402017/21	NOVA LINEA COMERCIO DE PROD. FARMACEUT	R\$ 219.780,00	R\$ 219.780,00
805/2021	402017/21	NSA DISTRIBUIDORA DE MEDICAMENTOS EIRE	R\$ 75.297,00	R\$ 75.297,00
792//2021	402017/21	OSTEOFIX COMERCIO DE PRODUTO MEDICO OD	R\$ 1.400.250,00	R\$ 1.400.250,00
806/20521	402017/21	SINERGIA FARMACEUTICA LTDA	R\$ 72.450,00	R\$ 72.450,00
886/2021	402952/21	MAMEDICO CIRURGICO LTDA ME	R\$ 12.784,80	
887/2021	402952/21	ROMA DISTRIBUIDORA DE MATERIAIS HOSPIT	R\$ 6.960,00	
987/2021	403467/2021	NSA DISTRIBUIDORA	R\$ 59.400,00	
982/2021	403467/2021	ATHOS RIO PRODUTOS MEDICOS HOSPITALARES	R\$ 19.941,00	
984/2021	403467/2021	FENIX COMERCIO DE PRODUTOS HOSPITALARES	R\$ 14.400,00	
978/2021	403467/2021	DISTRIBUIDORA DE MEDICAMENTOS BACKERS	R\$ 7.965,00	
989/2021	403467/2021	CASE FARMA DISTRIBUIDORA	R\$ 18.000,00	
991/2021	403467/2021	LEMAN MEDICAMENTOS E CIA	R\$ 93.930,00	
1039/2021	404869/2021	FACIL PRODUTOS HOSPITALARES EIRELI	R\$ 2.558,00	R\$ 2.558,00
1061/2021	405028/2021	FACIL PRODUTOS HOSPITALARES EIRELI	R\$ 7.425,00	
1064/2021	405035/2021	MAC CLEAN	R\$ 1.956,00	
1075/2021	405033/2021	PG RIO	R\$ 16.110,00	

1139/2021	405032/2021	DIGUINHO	R\$ 23.800,00	
1145/2021	405025/2021	LEMAN MEDICAMENTOS E CIA	R\$ 720,00	
1166/2021	405615/2021	GOEDERT	R\$ 11.250,00	
1191/2021	404220/2021	CHL	R\$ 21.232,75	
1202/2021	404220/2021	CASE FARMA DISTRIBUIDORA	R\$ 24.285,00	
1210/2021	404220/2021	RIO CLARENSE	R\$ 14.130,00	
1198/2021	404220/2021	COSTA CAMARGO	R\$ 7.222,50	
1207/2021	404220/2021	CRISTALIA	R\$ 2.325,00	
1176/2021	404220/2021	DISK MED PADUA	R\$ 6.393,75	
1185/2021	404220/2021	INOVAMED	R\$ 12.089,25	
1204/2021	404220/2021	LEMAN MEDICAMENTOS E CIA	R\$ 364.953,25	
1179/2021	404220/2021	MEDILAR	R\$ 234.825,00	
			R\$ 8.052.222,88	R\$ 7.066.016,58
REPASSE FNS / COVID-19 (MEDICAMENTOS)				
EMPENHO	P. COMPRA	CREDOR	SALDO EMPENHO	PAGO
990/2021	403467/2021	LEMAN MEDICAMENTOS E CIA	R\$ 780,00	
980/2021	403467/2021	MEDITON FARMACEUTICA	R\$ 10.132,00	
986/2021	403467/2021	NSA DISTRIBUIDORA	R\$ 62.712,00	
1196/2021	404220/2021	CHL	R\$ 11.287,50	
1200/2021	404220/2021	CASE FARMA	R\$ 16.500,00	
1205/2021	404220/2021	CRISTALIA	R\$ 19.440,00	
1187/2021	404220/2021	INOVAMED	R\$ 1.260,00	
1206/2021	404220/2021	LEMAN MEDICAMENTOS E CIA	R\$ 60.360,00	
1192/2021	404220/2021	NSA DISTRIBUIDORA	R\$ 13.500,00	
			R\$ 195.971,50	R\$ -
REPASSE FNS / COVID-19 (HEMODIÁLISE)				
EMPENHO	P. COMPRA	CREDOR	SALDO EMPENHO	PAGO
1042/2021	403592/21	DIMPI GESTÃO	R\$ 46.800,00	
			R\$ 46.800,00	R\$ -
TOTAL DE GASTOS COM OS RECURSOS DO FNS (SUPERÁVIT) - COVID-19			R\$ 8.294.994,38	R\$ 7.066.016,58

TRANSPOSIÇÃO E REMANEJAMENTO:

Com o advento da Lei Complementar Federal nº 172/2020, prorrogada pela LC Federal nº 181/2021, que dispõe sobre a transposição e transferência de saldos financeiros constantes nos fundos de Saúde provenientes de repasses federais, foi autorizada a movimentação conforme abaixo:

SALDO FINANCEIRO - origem:

SUBFUNÇÃO	G.N.D	R\$
122 – CUSTEIO GESTÃO (Contas bancárias: 69.259-x e 91.007-4)	3	273.597,70
301 – CUSTEIO ATENÇÃO BÁSICA (Conta bancária: 91.008-2)	3	382.656,76
301 – INVESTIMENTO ATENÇÃO BÁSICA (Contas bancárias: 75.870-1; 75.871-x; 75.872-8; 75.873-6; 75.874-4; 75.875-2; 75.876-0; 75.877-9; 79.162-8; 79.163-6; 79.164-4; 79.165-2; 79.166-0; 79.167-9; 79.168-7; 83.431-4 e 84102-1)	4	81.487,51
303 – CUSTEIO ASSISTÊNCIA FARMACÊUTICA (Contas bancárias: 69.257-3; 69.262-x; 71.434-8 e 91.004-x)	3	419.741,45
304 – CUSTEIO VIGILÂNCIA SANITÁRIA (Conta bancária: 91.002-3)	3	112.579,92
305 – CUSTEIO VIGILÂNCIA EM SAÚDE (Contas bancárias: 69.256-5 e 69.261-1)	3	7.385.577,21
TOTAL		8.655.640,55

Parágrafo Único – Os valores a serem utilizados incluem os rendimentos bancários auferidos desses repasses.

SALDO FINANCEIRO – destinação após transposição e transferência:

SUBFUNÇÃO	G.N.D	R\$
302 – ALTA E MÉDIA COMPLEXIDADE Bloco: Custeio Grupo: Alta e Média Complexidade	3	8.655.640,55

Ato contínuo foi promovida a adequação orçamentária, conforme Decreto Municipal nº 321/2021, a inclusão do respectivo valor no item 71 da Programação Anual de Saúde – PAS, bem como foi dado ciência ao Conselho Municipal de Saúde por meio dos Ofícios digitais nº 10323/2021 e 10329/2021, e enviado o inteiro teor do processo em questão (404347/2021) através dos e-mails semusacmsmacae@yahoo.com.br e cmsmacae2021@gmail.com.

Execução dos Repasses Estaduais:

REPASSE FES - UPA				
EMPENHO	P. COMPRA	CREDOR	SALDO EMPENHADO	PAGO EM 2021
190/2021	400368/21	WEBMED	R\$ 9.982,13	
295/2021	400211/21	WHITE MARTINS	R\$ 9.995,21	
331/2021	400366/21	ENZIPHARMA	R\$ 32.850,00	R\$ 32.850,00
322/2021	400366/21	LABIMBRAZ	R\$ 30.389,46	R\$ 30.389,46
336/2021	404505/21	PEROLA	R\$ 430.689,42	
326/2021	400366/21	SANEWS	R\$ -	
332/2021	400366/21	SANEWS	R\$ 14.850,96	R\$ 14.850,96
642/2021	402330/21	FACIL PRODUTOS	R\$ 10.080,00	R\$ 10.080,00
653/2021	402331/21	ARIA COMERCIO	R\$ -	
651/2021	402331/21	NDS IMPORTADORA	R\$ 8.996,80	R\$ 8.996,80
657/2021	402349/21	MEDI HOUSE	R\$ 5.580,00	R\$ 5.580,00
664/2021	402346/21	ORTOM	R\$ 3.678,06	R\$ 3.678,06
669/2021	402345/21	JCN COMERCIO	R\$ 10.270,00	
672/2021	402348/21	NOVA LINEA	R\$ 4.440,00	R\$ 4.440,00
776/2021	404926/20	ACF	R\$ 147.767,13	
1034/2021	405027/21	FACIL	R\$ 20.955,00	
1040/2021	404869/21	FACIL	R\$ 4.950,00	R\$ 4.950,00
1060/2021	405028/21	FACIL	R\$ 1.485,00	
1063/2021	405035/21	MAC CLEAN	R\$ 978,00	
1073/2021	405033/21	PG RIO	R\$ 2.685,00	
1069/2021	405034/21	SUPER CENTER	R\$ 23.765,00	
1091/2021	405029/21	PG RIO	R\$ 5.040,00	
1138/2021	405032/21	DIGUINHO	R\$ 16.700,00	
1159/2021	405261/21	FACIL	R\$ 11.170,00	
1143/2021	405025/21	LEMAN	R\$ 360,00	
1132/2021	405024/21	MONACO	R\$ 426,98	
1151/2021	405031/21	WORK MED	R\$ 428,00	
1165/2021	405615/21	GOEDERT	R\$ 5.625,00	
			R\$ 814.137,15	R\$ 115.815,28

REPASSE FES - PREFAPS				
EMPENHO	P. COMPRA	CREDOR	EMPENHADO	PAGO
607/2021	401776/21	ELETROHOSPITALAR	R\$ -	
610/2021	401776/21	INDREL	R\$ -	
1033/2021	405027/21	FACIL	R\$ 104.074,80	R\$ 104.074,80
1066/2021	405035/21	MAC CLEAN	R\$ 5.216,00	
1096/2021	405029/21	PG RIO	R\$ 24.945,00	
1135/2021	405032/21	DIGUINHO	R\$ 81.260,00	
1144/2021	405025/21	LEMAN	R\$ 1.087,20	
1129/2021	405024/21	MONACO	R\$ 1.707,90	
1153/2021	405031/21	WORK MED	R\$ 1.070,00	
1163/2021	405615/21	GOEDERT	R\$ 45.000,00	
1159/2021	405261/21	FACIL	R\$ 32.720,00	
			R\$ 297.080,90	R\$ 104.074,80

REPASSE FES - VIGILÂNCIA				
EMPENHO	P. COMPRA	CREDOR	EMPENHADO	PAGO
1024/2021	401776/21	INDREL	R\$ 146.999,44	
1025/2021	401776/21	INDREL	R\$ 157.499,40	
			R\$ 304.498,84	R\$ -

REPASSE FES - CAF				
EMPENHO	P. COMPRA	CREDOR	EMPENHADO	PAGO
975/2021	403467/2021	CIMED	R\$ 66.500,00	
976/2021	403467/2021	EXCLUSIVA	R\$ 8.505,90	
977/2021	403467/2021	LIPE CENTER	R\$ 58.035,00	
979/2021	403467/2021	DISTR. MED. BACKES	R\$ 117.534,60	
981/2021	403467/2021	MEDITON	R\$ 34.167,00	
983/2021	403467/2021	ATHOS RIO	R\$ 12.166,00	
985/2021	403467/2021	FENIX	R\$ 14.040,00	
988/2021	403467/2021	NSA DISTRIBUIDORA	R\$ 367.020,00	
992/2021	403467/2021	LEMAN	R\$ 169.707,00	
996/2021	404711/2021	INJEX	R\$ 39.000,00	
994/2021	404712/2021	BIOHOSP	R\$ 258.000,00	R\$ 258.000,00
1189/2021	404220/2021	C B DISTRIBUIDORA	R\$ 4.500,00	
1208/2021	404220/2021	RIO CLARENSE	R\$ 12.075,00	
1175/2021	404220/2021	PAMED	R\$ 51.060,00	
1181/2021	404220/2021	DROGAFONTE	R\$ 32.490,00	
1186/2021	404220/2021	EXCLUSIVA	R\$ 73.626,00	
1178/2021	404220/2021	FORMULAS	R\$ 19.330,00	
1209/2021	404220/2021	LEMAN	R\$ 114.100,00	
1190/2021	404220/2021	MEDICOM	R\$ 97.440,00	
1180/2021	404220/2021	MEDILAR	R\$ 105.000,00	
1184/2021	404220/2021	NOVASUL	R\$ 4.600,00	
1194/2021	404220/2021	NSA DISTRIBUIDORA	R\$ 3.675,00	
1197/2021	404220/2021	SINERGIA	R\$ 17.360,00	
			R\$ 1.679.931,50	R\$ 258.000,00

TOTAL FR: 22			R\$ 3.095.648,39	R\$ 477.890,08
---------------------	--	--	------------------	----------------

REPASSE FES - COVID				
EMPENHO	P. COMPRA	CREDOR	EMPENHADO	PAGO
487/2021	401507/21	RIO CLARENSE	R\$ -	
488/2021	401507/21	RIO CLARENSE	R\$ -	
489/2021	401507/21	RIO CLARENSE	R\$ 24.000,00	R\$ 24.000,00
517/2021	401725/21	RIO CLARENSE	R\$ 91.200,00	R\$ 91.200,00
608/2021	401659/21	ESPECIFARMA	R\$ 24.780,00	R\$ 24.780,00
494/2021	401058/21	FACIL PRODUTOS	R\$ 524.475,00	R\$ 524.475,00
495/2021	401058/21	MAIBE	R\$ 226.531,25	R\$ 226.531,25
496/2021	401058/21	SUPER CENTER	R\$ 576.500,00	R\$ 576.500,00
TOTAL FR: 221			R\$ 1.467.486,25	R\$ 1.467.486,25

10. Auditorias

Nº do Processo	Demandante	Órgão Responsável pela Auditoria	Unidade Auditada	Finalidade	Status
Recomendações	-				
Encaminhamentos	-				

10.1 Análises e Considerações sobre Auditorias

Não foi realizada nenhuma auditoria no período em questão.

11. Análises e Considerações Gerais

Inicialmente cabe destacar que a Secretaria de Saúde é uma das pastas mais complexas que existe na Gestão Municipal, e que possui muitas especificidades na sua linha de atendimento, que vai da atenção básica em saúde a alta complexidade, abarcando nesse trajeto vários programas e projetos, desde a saúde à população até a saúde ambiental, inclusive ao cuidado animal, com várias formas de terapias e procedimentos, sendo assim, demanda muita organização e conhecimento da rica e extensa legislação quanto ao seu funcionamento e financiamento.

Foram muitos desafios encontrados ao longo do ano de 2021, em que esta Gestão teve que se reinventar para ser mais assertiva possível nas suas decisões em meio a um cenário de calamidade pública por pandemia de COVID-19, o qual passou por constante mudança, inclusive no viés econômico. Tal situação impactou diretamente em muitas licitações fracassadas e/ou desertas, em escassez de oferta de insumos básicos e de medicamentos, constante volatilidade nos preços, o que dificultou o abastecimento da rede e impactou diretamente nas decisões de compras e de distribuição dos insumos para manter o equilíbrio das contas sem deixar de cuidar da saúde pública.

Essa gestão estima um cenário de retomada aos projetos e programas para assegurar cada vez mais qualidade na promoção, proteção e recuperação da saúde dos municípios.

12. Recomendações para o Próximo Exercício

Recomendamos que o Município continue trabalhando num viés de gestão participativa, incluindo outros atores no processo de realização de seu trabalho para obter resultados mais assertivos.

Que invista na infraestrutura da rede, na revisão e modernização dos seus processos operacionais e de gestão, bem como na capacitação do seu capital intelectual, que são os seus agentes públicos, para aprimorar o processo de melhoria contínua e proporcionar serviço com mais qualidade à população macaense.

Reconhecemos os desafios de uma gestão em saúde eficaz, mas se faz necessário continuar nesta vertente de inserir o planejamento e acompanhamento da execução de suas metas cada vez mais intrinsecamente entre os gestores e suas pastas ligadas a Secretaria de Saúde, bem como investir na transparência da divulgação desses resultados, assegurando que os documentos físicos de gestão reflitam nos documentos registrados no sistemas públicos, possibilitando assim maior controle social e gestão participativa nas ações da Secretaria.

Liciane Furtado Cardoso

Macaé, 2022

REPÚBLICA FEDERATIVA DO BRASIL
MACAÉ – RIO DE JANEIRO

Relatório Anual de Gestão 2021
ANEXO I - PAS

Liciane Furtado Cardoso

Secretária Municipal de Saúde do Município de Macaé

Luiz Carlos Braga Edmundo

Secretário Municipal Adjunto de Atenção Básica

Antônio Fabio Tostes Linhares Soares

Secretário Municipal Adjunto de Alta e Média Complexidade

**PROGRAMAÇÃO ANUAL DE SAÚDE
EXERCÍCIO: 2021**

RELATÓRIO ANUAL DE GESTÃO

PAS 2021

NUM.	DIGISUS	METAS	%
2	1.1.6 e 1.1.13	Cobertura de Atenção Primária em Saúde em 100% do território municipal	10%
3	1.1.3	Prover Recursos Humanos	50%
4		Garantir valorização profissional	0%
5		Inserir dispensação de medicamentos nas Unidades de Saúde da Família	0%
6	1.1.8	Disponibilizar tecnologia da informação	60%
7	1.1.31	Disponibilização de veículo para as Equipes da Estratégia Saúde da Família	20%
8		Garantir o Matriciamento	10%
9		Garantir educação Permanente	40%
10	1.1.2	Realizar reforma em conformidade com o Manual de Estrutura Física das Unidades Básicas de Saúde (última edição)	20%
11	1.1.1	Ampliar número de Unidades Básicas de Saúde em conformidade com o Manual de Estrutura Física das Unidades Básicas de Saúde (última edição)	10%
12		Criação de mecanismos para a gestão de manutenções preventivas e corretivas	0%
13		Instituir equipe técnica de supervisão para todas as Equipes da Atenção Básica	30%
14		Realização de teste rápido para sorologias das IST's nas Unidades Básicas de Saúde	60%
15	4.1.4 e 4.1.5	Tornar as Unidades Básicas de Saúde aptas a diagnosticar e realizar tratamento para sífilis	60%
16	1.1.21	Equipar Unidades	30%
17		Criar setor de gerenciamento de insumos	0%
18	1.1.16	Desenvolver as ações preconizadas pelo Ministério da Saúde nas escolas pactuadas pelo Programa Saúde na Escola em atendimento à Portaria Nº 1.055, de 25 de abril de 2017. Numero de escolas pactuadas: 16.	30%
19	1.1.30	Manutenção do vínculo com o paciente acompanhado pelo Consultório de Rua	60%
20		Descentralizar enfrentamento das ações ao combate do Coronavírus	30%
21	1.1.11	Inclusão das categorias de servidores da ESF no PCCV da Prefeitura Municipal de Macaé.	100%
22	1.1.29, 2.1.7	Adquirir manutenção e operacionalização do Cento de Especialidades Odontológicas (CEO) e consultórios Tipo II: - Contratos com terceiros PJ para prestação de serviços como: manutenção predial do CEO, manutenção preventiva dos equipamentos odontológicos, manutenção corretiva e preventiva da climatização e instalação de ar condicionado, limpeza e higienização, aluguel do imóvel, monitoramento por câmera. - Material de consumo: medicamentos, material odontológico e cirúrgico, insumos, material administrativo/de escritório; - Equipamentos: aquisição de equipamentos conforme a demanda e informatização de rede.	60%
23		Atender pacientes acamados em domicílio	100%
24		Adquirir Tecnologia para Endodontia	100%
25		Reequipar e climatizar as unidades da rede básica de saúde.	20%
26		Manter as atividades de enfermagem e demais equipes da Atenção Básica	60%
27		Monitorar e investir nos servidores da saúde	67%
28	5.1.8	Adquirir a manutenção do processo de informatização de todas as Unidades de Saúde da SEMAAB	74%
29	1.1.36	Qualificar as equipes e os servidores com cursos para atender as demandas da atenção básica	4%
30		Operacionalização e modernização da UPA Barra	75%
31		Executar todos indicadores estabelecidos nas portarias referente a UPA 24h.	100%
32		Qualificar a unidade	100%
33		Prover a identificação visual da unidade	0%
34		Adequar 100% a unidade frente as normas ministeriais de exigência quanto a quantidade de equipamentos por ambiente	65%
35		melhorar a Infraestrutura e sistema de comunicação interna da upa	50%
36		Assegurar 100% de todas as manutenções corretivas da UPA	65%
37	2.1.1	manutenção Administrativa da UPA Barra	75%
38		Operacionalização e modernização da UPA Lagomar	75%
39	2.1.2	Manutenção Administrativa da UPA Lagomar	80%
40		Executar todos indicadores estabelecidos nas portarias referente a UPA 24h.	100%
41		Credenciar/e ou Qualificar a unidade	100%
42		Instalação de material de sinalização para a UPA Lagomar	0%
43		Adequar 100% a unidade frente as normas ministeriais de exigência quanto a quantidade de equipamentos por ambiente	95%

44	1.1.33	Adquirir manutenção das atividades da Gerência de Assistência em Saúde: (unidades da Gerência de Assistência em Saúde): PAISI, PADT, Casa da Criança e do Adolescente, Centro de Especialidades Médicas Dona Alba, Centro de Reabilitação e Práticas Integrativas Dona Sid, UBS Barramares, UBS Imboassica, UBS Morro de Santana, Policlínica Novo Cavaleiros, Centro de Saúde Dr. Jorge Caldas, Centro de Especialidades Médicas Dr. Moacyr Santos, Centro de Especialidades Madre Tereza de Calcutá, Centro de Equoterapia, CRA, NUAMC Aroeira, Polo de Oncologia, Casa do Curativo, Pronto Socorro Municipal, Pronto Socorro Aeroporto, UMS Sana, PAISI	68%
45		Implementar o Plano Operativo Municipal de Atenção Integral à Saúde dos Adolescentes em Conflito com a Lei, em cumprimento de medida socioeducativa de semiliberdade, de acordo com as Portarias Ministerial 1082/2014 e 1083/2014	72%
46	1.1.24	Qualificar o laboratório municipal de citopatologia;	90%
47	1.1.25	Efetuar a realização de campanhas de prevenção do Câncer de colo do útero, cancer de mama e outras voltadas a saúde da mulher;	75%
48		Efetuar a sensibilização da população- alvo sobre a importância do exame Papanicolau e seguimento do tratamento;	80%
49		Efetuar a sensibilização da população- alvo sobre as IST	50%
50		Melhorar a qualidade do serviço prestado às mulheres	75%
51		Qualificar o atendimento em ginecologia e obstetrícia;	60%
52		Qualificar o atendimento pré-natal;	25%
53		Aderir ao Programa Rede Cegonha	100%
54		Assegurar a manutenção do direito das Doulas nas maternidades	100%
55	1.1.38	Efetuar a Implantação de CAPS III em conformidade a Portaria 336/2002 e ao Manual de ambientes de CAPS do MS	0%
56	1.1.41	Habilitar CAPS AD e viabilizar meios para conversão em CAPS AD III	25%
57		Efetuar a Estruturação da rede ambulatorial	50%
58	1.1.40	Realizar a Implantação de nova Residência Terapêutica para acolhimento de usuários internados nos Hospitais Psiquiátricos e sem vínculos familiares e/ou comunitários	100%
59		Assegurar a Qualificação do trabalho nos dispositivos de Saúde Mental: Caps Betinho/RT; Caps AD, Caps Infantil e Caps III	0%
60		Capacitar as equipes dos dispositivos de Saúde Mental	25%
61.01	1.1.44	Criar UAI Unidade de Acolhimento Infante Juvenil conforme portaria	0%
61.02		Realizar a qualificação e capacitação das equipes nos dispositivos de saúde mental	50%
61.03		Realizar os fóruns municipais de saúde mental	25%
62	1.1.37	implantar leitos psiquiátricos saúde mental, em hospital geral	100%
63		Disponibilizar Transporte para atender demanda dos serviços de Saúde Mental	100%
64.01		Comprar e disponibilizar material de oficinas terapêuticas para os dispositivos de saúde mental	25%
64.02		Contratar recursos humanos para ampliação e reposição de servidores aposentados	25%
64.03		Criar cargos de coordenação para todas as unidades de saúde mental	0%
65		Investir a equipe de VISA na função fiscalizadora	0%
66	1.1.45	Manutenção da Sede da Vigilância Sanitária	100%
67	4.1.7	Manutenção das ações da Vigilância Sanitária	0%
68	1.1.28	Capacitar os recursos humanos das Unidades de Média e Alta Complexidade	100%
69		Adequar a Maternidade do HPM para atender a Rede Cegonha	100%
70		Manter o serviço de assistência ao paciente COVID-19 internado no CTI e enfermaria do HPM	98%
71	2.1.11	Operacionalização e modernização das Unidades HPM/HPMIH, Hemonúcleo, CCAA e HPMS	100%
72	2.1.9	Readequar e ampliar o Centro Cirúrgico e a Central de Material e Esterilização (CME) do HPMS conforme exigências legais (regulamentação)	95%
73		Readequar o Laboratório do HPM para atender as exigências legais (regulamentação)	95%
74		Readequar a Unidade Transfusional do HPM para atender as exigências legais (regulamentação)	95%
75		Readequar e ampliar a cozinha do HPM para atender as exigências legais (regulamentação)	0%
76	2.1.8	Nova unidade do Serviço do Hemonúcleo Municipal visando atender os requisitos dos órgãos reguladores e permitindo a ampliação da oferta do serviço de hemoterapia no município.	70%
77	2.1.14 e 2.1.17	Manutenção dos serviços administrativos da Alta e Média complexidade	100%

78	3.1.1	Garantir a Manutenção da Assistência Farmacêutica no âmbito do SUS através da aquisição de medicamentos e insumos padronizados pela REMUME MACAÉ Obs: Portaria nº1555/2013, alterada pela Portaria nº2001/2017 - normatiza o repasse para o Componente Básico da Assistência Farmacêutica no SUS - População Estimada no Censo IBGE 01/07/2016, usada como base para contrapartida do MS e Estado - 261.000 habitantes Valor do Repasse da União: R\$5,58 por habitante/ano - Valor do Repasse do Estado: R\$2,36 por habitante/ano.	84%
79	3.1.2	Adequar áreas físicas da CAF, Farmácias Municipais, Pólo Excepcional e Farmácias das Unidades de Emergência.	0%
80	3.1.14	Implantar o Programa Remédio em Casa para atendimento ao usuário portador de patologia crônica	0%
81	3.1.3	Estabelecer a utilização de sistema informatizado de gerenciamento, possibilitando o registro de movimentações de estoque (aquisição, distribuição e dispensação) de medicamentos na CAF e Farmácias Municipais	0%
82	3.1.10	Promover a distribuição oportuna dos medicamentos na rede de serviços através de veículo adequado com motorista fixo	0%
83	3.1.4, 3.1.6 e 3.1.11	Adequar o número de recursos humanos na CAF e Farmácias Municipais, atendendo à legislação vigente	0%
84		Implantar Banco de Medicamentos formados por doações de pessoas físicas ou jurídicas, a serem triados e colocados à disposição dos usuários, nos locais de dispensação, mediante receita médica.	0%
85.01	3.1.16	Ampliar o Projeto "Propagandistas da REMUME" na Atenção Básica e estender à Alta e Média Complexidade	0%
85.02	3.1.15	Assegurar a revisão e atualização periódica da Relação Municipal de Medicamentos (REMUME) de acordo com as necessidades de saúde da população seguindo critérios de eficácia, segurança, custo/eficiência e garantir o seu abastecimento regular	0%
86		Retornar a dispensação de medicamentos nas Estratégias de Saúde da Família, respeitando a Legislação do Conselho Federal de Farmácia	0%
87		Reduzir os casos de sífilis adquirida, em gestantes e congênita	0%
88	4.1.6	Descentralizar as ações de diagnóstico, tratamento e acompanhamento dos portadores de tuberculose e seus contactantes para as equipes de Saúde da Família	15%
89	4.1.30	Garantir o armazenamento adequado de todo o estoque de vacinas do município	100%
90		Ampliar a frota de veículos para apoio no desenvolvimento das ações dos dispositivos da Gerência de Vigilância em Saúde	0%
91		Garantir a quantidade suficiente de material informativo para trabalho de prevenção de doenças e promoção da saúde	30%
92		Participar de cursos, reuniões e eventos externos voltados para a área de Vigilância e Promoção da Saúde	100%
93		Manter das ações de Vigilância Epidemiológica e Programa DST/AIDS	25%
94		Garantir as ações de vigilância nutricional e alimentar	0%
95	4.1.33	Informatizar dos programas	60%
96	4.1.1	Adequar as unidades com mobiliário	0%
97	4.1.30	Garantir o funcionamento adequado de aparelhos eletro, eletrônicos e veículos	20%
98	4.1.30	Reformar a Casa da Vacina	0%
99	4.1.32	Manter aluguel dos imóveis destinados ao funcionamento dos programas da Vigilância em Saúde	100%
100	4.1.29	Promover a melhoria das condições de saúde da população masculina do Brasil, contribuindo, de modo efetivo, para a redução da morbidade e mortalidade dessa população, através do enfrentamento racional dos fatores de risco e mediante a facilitação ao acesso, às ações e aos serviços de assistência integral à saúde.	50%
101	4.1.1	Garantir que o quadro de Recursos Humanos dos programas da Vigilância em Saúde esteja completo	60%
102		Estruturar o Programa de Doenças e Agravos não Transmissíveis	0%
103		Garantir diagnóstico e tratamento adequados e oportunos aos pacientes com suspeita de covid19	100%
104	4.1.8	Manutenção do incentivo financeiro aos Agentes de Endemias	0%
105	1.1.4	Pagamento do Piso Salarial dos Agentes de Combate a Endemias	70%
106		Reduzir o Índice de Pendência (imóveis não visitados) das áreas com cobertura de ACE's durante os trabalhos de rotina.	0%
107	4.1.11	Realizar visitas nos imóveis com casos notificados das doenças transmitidas pelo Aedes aegypti	50%
108	4.1.10 e 4.1.12	Cobrar as localidades que não há presença dos Agentes de Combate a Endemias.	30%
109	4.1.13	Disponibilizar Veículos para realização das atividades do Centro de Controle de Zoonoses	60%
110	4.1.14	Reduzir os maiores Índices de Infestação Predial nas localidades identificadas no LIRAA.	61%
111	4.1.15	Realizar visitas em Pontos Estratégicos.	60%

112	4.1.16	Realizar diagnóstico, disponibilizar tratamento e executar atividades de bloqueio de transmissão de casos de malária.	100%
113	4.1.17	Realizar tratamentos quinzenais nas valas negras para controle do Culex (pernilongo).	100%
114	4.1.18	Monitorar casos de epizootia em Primatas Não Humano (PNH) no município	30%
115	4.1.19	Aquisição de repelentes para gestantes e para os grupos com contraindicação para vacina contra a Febre Amarela.	0%
116	4.1.20	Aquisição de sachês de protetores solar com repelente.	100%
117	4.1.21	Realizar bloqueio de transmissão através de máquina UBV, veículo Fumacê e aplicação com bomba costal e bomba hudson.	100%
118	4.1.22	Manutenção de maquinários e equipamentos.	20%
119	4.1.23	Controle de Roedores	81%
120	4.1.24	Equipar as Equipes de Visitas Domiciliares	30%
121		Disponibilizar recursos para pagamento de pequenas despesas.	50%
122		Confecção de material gráfico	0%
123	4.1.25	Campanha de Vacinação Antirrábica Animal	90%
124		Aquisição de materias de informática para o Centro de Controle de Zoonoses.	20%
125	4.1.26	Garantir a gratificação aos ACE que exercem as funções de Supervisor Geral ou Supervisor de Campo	20%
126		Climatização da Sede do Centro de Controle de Zoonoses	0%
127		Compra de equipamentos, mobília, materiais e insumos para atender a demanda do CCZ	0%
128		Manutenção da Sede Atual do Centro de Controle de Zoonoses	0%
129		Construção e manutenção da sede do Centro de Controle de Zoonoses, construção e manutenção da central de Ultra Baixo Volume e de 10 postos de abastecimento.	0%
130		Aquisição de equipamentos de proteção individual e coletiva.	40%
131		Estruturar o Almoxarifado do Centro de Controle de Zoonoses	0%
132	4.1.27	Uniformização das equipes de Campo do CCZ.	0%
133		Regularizar a estrutura do CCZ no tocante a respoinsabilidade técnica exigida pelo Conselho de Classe (Resolução CFMV 1177/2017)	0%
134		Estabelecer ações de controle da população animal (esterilização de cães e gatos) em consonância com os atos normativos editados pelo Ministério da Saúde	40%
135		NORMATIZAR AS AÇÕES DE RECOLHIMENTO DE PEQUENOS E GRANDES ANIMAIS, APONTANDO CLARAMENTE RESPONSABILIDADES, AS DIRETRIZES E CIRCUNSTÂNCIAS EM QUE SERÃO EXECUTADAS.	0%
136		IMPLANTAR REUNIÕES DE MONITORAMENTO DOS INSTRUMENTOS DE PLANEJAMENTO (PAVS, PAS e PMS) PARA ALINHAMENTO E ANÁLISE CRÍTICA DAS AÇÕES DESENVOLVIDAS.	60%
137		PARTICIPAÇÃO NA ELABORAÇÃO E EXECUÇÃO DA PEÇA ORÇAMENTÁRIA;	0%
138		IMPLEMENTAR AÇÕES DE POSSE RESPONSÁVEL DE ANIMAIS	0%
139		AMPLIAR A COBERTURA DE ATENDIMENTO E O GRAU DE RESOLUTIVIDADE DAS RECLAMAÇÕES INSTAURADAS NO CCZ	40%
140		APRIMORAR PROCESSOS DE TRABALHO DA FISCALIZAÇÃO ZOOSSANITÁRIA	0%
141		CONTRATAÇÃO DE EMPRESA ESPECIALIZADA NA PRESTAÇÃO DE SERVIÇOS DE DEDETIZAÇÃO, DESRATIIZAÇÃO E DESCUPINIZAÇÃO	0%
142		Revogação da Lei Municipal nº 4666/2019	0%
143	1.1.35	Locação de 200 tablets para os Agentes de Combate a Endemias	0%
144		Preencher as vagas de Recursos Humanos do setor	0%
145		ELABORAR PROGRAMA DE CONTROLE DE ESCORPIÕES	0%
146		Implementar estratégias de enfrentamento das zoonoses de relevância em saúde pública no âmbito municipal	50%
147		DEFINIR SUPORTE ADMINISTRATIVO, DELEGANDO AS RESPONSABILIDADES INERENTES À FUNÇÃO COM COMPETÊNCIAS E ATRIBUIÇÕES;	100%
148		PROMOVER A INTRASETORIALIDADE (PRINCIPALMENTE ENTRE AS VIGILÂNCIAS E “CEPSACZ”), FORTALECER E INTEGRAR AS AÇÕES COM A REDE DE ATENÇÃO BÁSICA (ESF), PARA DAR MAIOR RESOLUTIVIDADE ÀS QUESTÕES RELACIONADAS AO CEPSACZ;	0%
149		Promover capacitação profissional	60%
150		Organizar processos de trabalho do CEPSACZ	60%
151		Intensificação de ações para implementar o Consórcio Intermunicipal	0%
152	2.1.10 e 5.1.2	Garantir o atendimento através das Contribuições Financeiras (subvenções)	100%
153	5.1.3	Manter os serviços administrativos do transporte para saúde	100%
154	5.1.1	Manter serviços administrativos das unidades de saúde da Secretaria Municipal de Saúde e Sec. Municipal Adjunta de At. Básica	100%
155		Garantir a bolsa para residentes e professores	100%
156	1.1.5	Implementar o Plano Operativo Municipal de Atenção Integral à Saúde dos Adolescentes em Conflito com a Lei, em cumprimento de medida socioeducativa de semiliberdade, de acordo com as Portarias Ministerial 1082/2014 e 1083/2014	72%
157	4.1.36 e 5.1.7	Fortalecer o Conselho Municipal de Saúde	40%
158		Manter o setor de Planejamento em saúde em funcionamento	100%

159		Operacionalizar Central de Regulação Municipal	75%
160	2.1.4	Manutenção dos serviços de apoio clínico e cirúrgico da através da regulação no Controle e Avaliação	65%
161	4.1.35 e 5.1.6	Fortalecer a Gestão do trabalho e da educação do SUS	11%
162		Garantir o pleno suprimento das Unidades de Saúde, principalmente para manutenção dos serviços de enfrentamento a pandemia do COVID	100%
163	4.1.34	Locação ou aquisição de veículo de grande porte (caminhão baú) para utilização no transporte dos produtos do almoxarifado até os dispositivos. No momento o Almoxarifado conta apenas com uma pick up montana que fica impossibilitada de atender em dias chuvosos.	100%
164		Manter o setor de almoxarifado da saúde em funcionamento	50%
165		Padronização de solicitação de entrega e distribuição dos bens de consumo e materiais nos dispositivos de saúde, de acordo com a categoria de cada um, em consonância com suas respectivas Coordenações	80%
166		Atender as pactuações regionais cujo Macaé seja definido como Município Executor.	75%
167		Aquisição de Bombas Hidráulicas	10%
168		Garantir o atendimento emergencial relacionados a reparos em rede elétrica e hidráulica de todos os dispositivos da SEMUSA.	100%
169		Implementar o Plano Operacional de revisão estrutural das unidades de saúde	100%
170		Disponibilizar recursos para pagamento de pequenas despesas.	10%
171		Aquisição de Material de Consumo	70%
172		Aquisição de EPI	10%
173		Aquisição de Lâmpadas Led	80%
174		UNIFORMIZAR A EQUIPE DE MANUTENÇÃO	0%
175		Capacitação da Equipe	100%
176		ADEQUAR O ESPAÇO ATUAL DO SETOR	100%
177		Aquisição de material permanente	70%
178		Alugar ou comprar um Veículo	80%
179		Adquirir Tintas para pintura das unidades de saúde	100%
180.1		1-Inserir a enfermagem no Projeto Saúde em Ação	30%
180.2		2-Criar a Semana Científica de Enfermagem	40%
180.3		3- Inserir a Enfermagem no calendário anual de saúde	30%
180.4		4-Construir linha de cuidados DANTs com base no conceito de integralidade	30%
180.5		5-Implantar sala de assistência de Enfermagem no pré-parto	50%
180.6		6- Adesão a Campanha Nurse Now Brasil	20%
180.7		7- Realizar ajuste de Recursos Humanos	70%
180.8		8- Criar o setor de monitoramento da coordenação Geral de Enfermagem	20%
180.9		9- Melhorar a informação na enfermagem	20%
181		Realizar a qualificação dos profissionais que atuam no setor de RH SEMAAB e demais servidores que se fizerem necessários	0%
182		Criar o programa de qualidade de vida no ambiente de trabalho	0%
MÉDIA			46%

PROGRAMAÇÃO ANUAL DE SAÚDE 2021							MONITORAMENTO (% DA META ALCANÇADA)			
							1º RDQA (MAI/21)	2º RDQA (SET/21)	3º RDQA (FEV/22)	RAG (2021)
NUMERAÇÃO	METAS	INDICADORES	AÇÕES	RECURSOS	ORIGEM	SETOR RESPONSÁVEL	%	%	%	%
DIRETRIZ MUNICIPAL 1: Garantia do acesso da população a serviços de qualidade, com equidade e em tempo adequado ao atendimento das necessidades de saúde: FORTELECIMENTO DA ATENÇÃO BÁSICA E ESPECIALIZADA E DAS URGÊNCIAS E EMERGÊNCIAS CONFORME DECRETO 123/2018.										
OBJETIVO: FORTALECER A ATENÇÃO BÁSICA										
1										
2	Cobertura de Atenção Primária em Saúde em 100% do território municipal	Inserção de Equipe NASF (modalidade I) em todas as Equipes de Saúde da Família Inserção de Equipes de Saúde Bucal em 50% Das Unidades de Estratégia Saúde da Família 70% de cobertura do território por Equipes de Estratégia Saúde da Família e 30% de cobertura por Equipes de Atenção Básica	Mapear regiões de vazios sanitários elencando áreas de maior vulnerabilidade, criando subsídios para decisão na inserção de Equipes de Estratégia Saúde da Família ou Equipes de Atenção Básica, 01 NASF porte I para cada 05 Equipes	13 equipes modalidade I R\$ 3.838.608,54/ano (fisioterapeuta, nutricionista, assistente social, Dentista e ASB R\$ 2.915.737,11/ano eSF - R\$ 25.698.122,30/ano (médico, enfermeiro, técnico de enfermagem, ACS); eAB - R\$ 4.254.801,20/ano (médico,		Estratégia de Saúde da Família	5%	10%	10%	10%
3	Prover Recursos Humanos	100% das Unidades Básicas de Saúde com profissional Recepcionista 100% das Unidades porte 01 com 02 Técnicos de Enfermagem 100% das Unidades porte 02 com 3 Técnicos de Enfermagem 100% dos Odontólogos com Auxiliar de Saúde Bucal 100% das Unidades com Auxiliar de Serviços Gerais 100% das Equipes (eSF/ eAB) compostas com Médico 100% das microáreas com presença de Agente Comunitário de Saúde	Disponibilizar profissional recepcionista (diarista 40h semanais) capacitado em acolhimento Disponibilizar 02 Técnicos de Enfermagem para as Unidades Básicas de Saúde porte 01 Disponibilizar 03 Técnicos de Enfermagem para as Unidades Básicas de Saúde porte 02 Disponibilizar 01 Auxiliar de Saúde Bucal (40h semanais) para cada Odontólogo Disponibilizar 01 Auxiliar de Serviços Gerais para cada Unidade Disponibilizar 01 profissional médico (40h semanais) para cada Equipe Disponibilizar 01 Agente Comunitário de Saúde para cada microárea descoberta	Recepcionista R\$ 1.154.725,00/ano	FONTE 100/ 20/ 22	Estratégia de Saúde da Família	30%	40%	50%	50%

		100% dos processos avaliados pelo jurídico	Disponibilizar profissional graduado em Direito	R\$ 52.000/ano						
4	Garantir valorização profissional	100% dos servidores atendidos	Avaliar reajuste de vencimentos de todas as categorias Equiparação salarial de todas as categorias Gratificação para profissionais atuantes em áreas de violência urbana e de difícil acesso	De R\$ 540.000 à R\$ 1.800.000,00 - Considerando reajuste salarial de 3% a 10% Difícil acesso - (médico-R\$ 280.800,00/ano; enfermeiro R\$ 173.821,44/ano) / Área de Risco (médico-R\$ 280.800,00/ano; enfermeiro R\$	FONTE 100/ 20/ 22	Estratégia de Saúde da Família	0%	0%	0%	0%
5	Inserir dispensação de medicamentos nas Unidades de Saúde da Família	70% das Unidades fornecendo medicamentos	Elencar descentralização do fornecimento da tuberculoestáticos e hansenioestáticos Avaliar regiões para dispor dispensação de medicamentos de TARV Disponibilizar medicamentos da Remume Disponibilizar profissional habilitado para dispensar medicamentos conforme Legislação do Conselho Federal de Farmácia	N/A Remanejar Profissionais de categoria específica	FONTE 100/ 20/ 22	Estratégia de Saúde da Família	0%	0%	0%	0%
6	Disponibilizar tecnologia da informação	100% das Unidades Básicas de Saúde com telefone fixo e internet	Garantir informatização com aquisição de computadores e software do Ministério da Saúde Garantir plataforma para teleconsulta Garantir insumos vinculados a informatização Instituir e fomentar agendamento não presencial nas Unidades de Saúde da família	R\$ 700.000,00/ano à R\$ 1.000.000,00/ano	FONTE 4/ 100/ 20/ 22	Estratégia de Saúde da Família	50%	60%	60%	60%
7	Disponibilização de veículo para as Equipes da Estratégia Saúde da Família	100% das Equipes da Estratégia Saúde da Família atendidas	Prover veículo (10h semanais) para cada Equipe de Saude da Família	R\$ 480.000,00 à R\$ 690.000,00 (10 veículos - sendo 2 no modelo sedan e 2 no modelo 4x4)	FONTE 4/ 100/ 20/ 22	Estratégia Saúde da Família	20%	20%	20%	20%
8	Garantir o Matriciamento	100% das equipes com matriciamento em psiquiatria, cardiologia, endocrinologia, ginecologia-obstetrícia e pediatria	Disponibilizar Médicos Especialistas	R\$ 273.000,00/ano	FONTE 4/ 100/ 20	Estratégia Saúde da Família	10%	10%	10%	10%

9	Garantir educação Permanente	100% das categorias com capacitação (EAD)	Prover capacitação baseado no perfil epidemiológico Criar protocolo de gerenciamento das Unidades	N/A Apoio da SES/RJ			20%	30%	40%	40%
10	Realizar reforma em conformidade com o Manual de Estrutura Física das Unidades Básicas de Saúde (última edição)	100% das Unidades reformadas	Revisão de todas as instalações hidrossanitária- esgoto, fossas, tubulações, condições de caixa d'água, etc; - Revisão de instalações elétricas- avaliar se rede elétrica atende simultaneamente equipamentos como ar condicionado, autoclave, geladeira, câmara de conservação de vacinas, máquinas da tecnologia da informação, bomba hidráulica, entre outros componentes; - Revisão de estrutura- condições de alvenaria, eventualidades e condições do terreno que interferem na estrutura do imóvel; - Revisão de superestrutura- revisão de todo telhado e forros, bem como paredes e vedações; - Revisão de estrutura interna de todas as salas e ambientes(acabamentos, revestimentos e louças- lavatórios, bancadas, pias, vasos sanitários e similares); -Revisão de portas e esquadrias; Avaliação para pintura de todas as Prover reforma de todas as Unidades próprias existentes	R\$ 4.350.00,00 à 8.700.000,00 (média de R\$150.000,00 à R\$300.000,00 por UBS própria)	FONTE 4/ 100/ 20/ 22	Estratégia Saúde da Família	10%	20%	20%	20%
11	Ampliar número de Unidades Básicas de Saúde em conformidade com o Manual de Estrutura Física das Unidades Básicas de Saúde (última edição)	100% das obras de Unidades de Saúde concluídas 100% das Unidades deverão ser próprias	Concluir as obras inacabadas Construir UBSs- 8 UBSs porte I (ampliação da APS) Construção de Unidades Básicas de Saúde para substituir imóveis alugados ou em precário estado de funcionamento e/ou interditadas (10 UBSs)	R\$ 1.000.000,00 à 1.500.000,00 (média de R\$ 250.000,00 à R\$ 375.000,00 por UBSs inacabadas) R\$ 4.200.000,00 à R\$ 7.000.000,00 (média de R\$ 300.000,00 à R\$ 500.000,00 por UBS) R\$ 3.000.000,00 à R\$ 5.000.000,00 (média de R\$ 300.000,00 à R\$ 500.000,00 por UBS)	FONTE 04/ 100/ 20(Requalifica UBS)	Estratégia Saúde da Família	0%	10%	10%	10%

12	Criação de mecanismos para a gestão de manutenções preventivas e corretivas	100% das Unidades de saúde da Família atendidas	Criar equipe de manutenção de bens permanentes exclusiva para Atenção Básica	Remanejar Profissionais de categoria específica	FONTE 4/ 100/ 20/ 22	Estratégia Saúde da Família	0%	0%	0%	0%
			Criar equipe de manutenção predial exclusiva para Atenção Básica							
			Instituir e implantar rotina de manutenção preventiva e corretiva							
13	Instituir equipe técnica de supervisão para todas as Equipes da Atenção Básica	Supervisão em 100% das Unidades Básicas de Saúde	Dividir o município em distritos sanitários	N/A	FONTE 100/ 20/ 22	Estratégia Saúde da Família	10%	10%	30%	30%
			Disponibilizar profissionais para realizar supervisão	R\$ 520.000,00/ano						
		100% dos indicadores do PREFAPS e Previnde Brasil alcançados	Estabelecer rotina de atualização do perfil epidemiológico	N/A						
			Definir estratégias para alcançar metas estabelecidas	N/A						
		Reduzir internações sensíveis da Atenção Básica	Definir indicadores municipais baseados na morbimortalidade	N/A						
			Definir critérios para bonificação das equipes exitosas, bem como elencar sanções para as equipes com baixo desempenho	N/A						
	Avaliar mensalmente resultados dos indicadores	N/A								
14	Realização de teste rápido para sorologias das IST's nas Unidades Básicas de Saúde	100% das Unidades realizando teste rápido para VDRL, Anti-HIV, Anti-HBs e Anti-HCV	Capacitar profissionais para realização de teste rápido e acolhimento pré e pós teste Disponibilizar teste rápido para IST's em todas as Unidades Básicas de Saúde	R\$ 50.000,00 À R\$ 100.000,00	FONTE 100/ 20/ 22	Estratégia Saúde da Família	50%	60%	60%	60%
15	Tornar as Unidades Básicas de Saúde aptas a diagnosticar e realizar tratamento para sífilis	100% das Unidades realizando teste rápido para VDRL, notificando e administrando penicilina benzatina	Capacitar profissionais para identificação das lesões vinculadas a infecção pelo <i>Treponema Pallidum</i>	N/A		Estratégia Saúde da Família	20%	30%	60%	60%
			Disponibilizar teste treponêmico para todas as Unidades Básicas de Saúde Disponibilizar Penicilina Benzatina para todas as Unidades Básicas de Saúde							

16	Equipar Unidades	100% das Unidades equipadas	Diversos (climatização, câmara de conservação de imunobiológicos, carrinho de parada, desfibrilador, identificação visual interna e externa das unidades e demais itens preconizados pelo CFM)	R\$ 1.000.000,00 à R\$ 2.500.000,00	FONTE 100/ 20/ 22	Estratégia Saúde da Família	20%	30%	30%	30%
17	Criar setor de gerenciamento de insumos		Instituir comissão para elaboração e efetivação de processos de compra exclusivo da ESF	Remanejar Profissionais de categoria específica	FONTE 100/ 20/ 22	Estratégia Saúde da Família	0%	0%	0%	0%
		Diminuição de gasto <i>per capita</i>	Criar equipe de apoio logístico para entrega de insumos de forma adequada, com disponibilização de veículos inerentes ao serviço							
		100% das equipes abastecidas	Parametrizar o abastecimento das Unidades correlacionando a disponibilidade de material de acordo com a produtividade do serviço							
		100% de pacientes adscritos atendidos no que tange insumos para demanda de realização de curativos	Disponibilização de local adequado ao serviço armazenamento de insumos							
			Gerar balanços de estudo de impacto financeiro do consumo de insumos por Unidades com o intuito de nortear a gestão e dar suporte à tomada de decisão							

18	Desenvolver as ações preconizadas pelo Ministério da Saúde nas escolas pactuadas pelo Programa Saúde na Escola em atendimento à Portaria Nº 1.055, de 25 de abril de 2017. Numero de escolas pactuadas: 16.	Atingir 100% dos escolares pactuados no Programa Saúde na Escola	aquisição de carro para realização das ações do PSE	R\$ 40.000	FONTE 20	Estratégia Saúde da Família	20%	30%	30%	30%
			Ações de combate ao mosquito Aedes aegypti; Promoção da segurança alimentar e nutricional e da alimentação saudável; Direito Sexual e reprodutivo e prevenção de DST/AIDS; Prevenção ao uso de álcool, tabaco, crack e outras drogas; Promoção da cultura de paz, cidadania e direitos humanos; Promoção das práticas corporais, da atividade física e do lazer nas escolas; Prevenção das violências e dos acidentes; Identificação de educandos com possíveis sinais de agravamento em eliminação; Promoção e avaliação de saúde bucal e aplicação tópica de flúor; Verificação da situação vacinal; Promoção da saúde auditiva e identificação de educandos com possíveis sinais de alteração; Promoção da saúde ocular e identificação de educandos com possíveis sinais de alteração.	R\$ 110.000						
			Realização de eventos de enfrentamento a doenças através de ações tais como: Setembro Amarelo, prevenção de álcool e drogas, ações de combate a vetores como Aedes Aegypti, Ações de combate a IST's, Semana da saúde através de palestrantes, material gráfico, acompanhamento dos alunos com apontamento a doenças ligadas a saúde mental e álcool e drogas, compra de material para auxílio nas palestras (balanças, fitas métricas, banner para teste de acuidade visual, flip chart, estadiometro, bambolês e materiais diversos para estimular a prática de esportes, equipamentos eletronicos como data show, microfone, caixa de som etc.	R\$ 100.000						

19	Manutenção do vínculo com o paciente acompanhado pelo Consultório de Rua	100% abastecido	Aquisição de bens permanentes e de consumo diversos para atender as demandas do Cons. De rua, LGBT e no Assentamento	R\$ 300.000	FONTE 100/ 20	Estratégia Saúde da Família	50%	60%	60%	60%
			Fornecimento dos kits lanches fornecidos - atualmente são fornecidos 100 kits/ mês contendo água mineral (copo), suco em embalagem de 200 ml, bolinho tipo Ana Maria e biscoito salgado tipo Club Social. Inserir em 2019 café, leite em pó e açúcar	R\$ 10.000						
20	Descentralizar enfrentamento das ações ao combate do Coronavírus	100% da Unidades Básicas de Saúde articuladas com os demais níveis de atendimento	Capacitar equipes para o manejo na Atenção Básica*	R\$ 3.000.000,00 à R\$ 5.000.00	FONTE 100/ 20/ 22/ 201	Estratégia Saúde da Família	20%	30%	30%	30%
			Estabelecer fluxo de exames complementares							
			Disponibilizar RT-PCR para SARS-COV2							
			Disponibilizar teste rápido para SARS-COV2							
			Criar fluxo de fornecimento de medicamento pertinente a patologia							
			Estabelecer abordagem multidisciplinar em pacientes suspeitos e confirmados para SARS-COV2							
			Prover equipamentos de proteção individual conforme preconizado nas Notas Técnicas							
			Prover insumos específicos para aferição de sinais vitais (estetoscópio, esfigmomanômetro, termômetro digital e oxímetro de pulso)							
			Estabelecer critérios para estratificação de risco							
			Busca Ativa para contactantes							
			Estabelecer rotina para inserção de atividades relacionadas a promoção e prevenção no território							
			Mapear regiões com população que apresentam maior risco de transmissibilidade							
			Identificar pacientes com comorbidades associados a prognóstico reservado							
Instituir alta hospitalar compartilhada/qualificada associada a rotina de monitoramento no território										

			Estabelecer fluxo de remoção de pacientes com sinais de gravidade por ambulância avançada ou semi-avançada								
21	Inclusão das categorias de servidores da ESF no PCCV da Prefeitura Municipal de Macaé.	100 % dos servidores estatutários 40 horas da esf incluídos no pccv da prefeitura municipal	Criar comissão junto a Secretaria de administração, PROGEM e Controladoria Geral para definir o plano.	Acrescentar a Lei Complementar N° 196/2011, os cargos efetivos integrantes do Programa Estratégia Saúde da Família, não traz consigo efeitos ou reflexos financeiros IMEDIATOS. Ficando a cargo da Gestão e Legislativo a sua aprovação após análise do impacto financeiro.	FONTE 20	Estratégia Saúde da Família	0%	100%	100%	100%	
22	Adquirir manutenção e operacionalização do Cento de Especialidades Odontológicas (CEO) e consultórios Tipo II: - Contratos com terceiros PJ para prestação de serviços como: manutenção predial do CEO, manutenção preventiva dos equipamentos odontológicos, manutenção corretiva e preventiva da climatização e instalação de ar condicionado, limpeza e higienização, aluguel do imóvel, monitoramento por câmera. - Material de consumo: medicamentos, material odontológico e cirúrgico, insumos, material administrativo/de escritório; - Equipamentos: aquisição de equipamentos conforme a demanda e informatização de rede.	- Número de procedimentos realizados	- Contratos com terceiros PJ para prestação de serviços como: manutenção predial do CEO e da Atenção Básica, manutenção preventiva dos equipamentos odontológicos, manutenção da climatização corretiva e preventiva da climatização e instalação de ar condicionado (21 unid. de split - 12.000 BTUS, 16unidades de janela - 10.000 BTUS, 01 unidade de janela - 7.500 BTUS), limpeza e higienização, aluguel de imóvel, monitoramento e segurança do prédio da urgência odontológica; Compra de insumos, escritório e material permanente.	R\$ 1.850.600,00	- SUS - Recurso Próprio	ODONTOLOGIA	20%	40%	60%	60%	
23	Atender pacientes acamados em domicílio	Número de procedimentos realizados	Sessão de carro e motorista, secretaria saúde, para atender aos pacientes em ambiente domiciliar	R\$ 25.000,00	Recurso próprio Fonte 4 ou 100	ODONTOLOGIA	0%	58%	100%	100%	
24	Adquirir Tecnologia para Endodontia	- Número de procedimentos realizados	Aumentar o atendimento mecanizado da endodontia no município	R\$ 17.980,00	recurso próprio	ODONTOLOGIA	100%	100%	100%	100%	

25	Reequipar e climatizar as unidades da rede básica de saúde.	100 % de unidades atendidas.	Aquisição de mobiliários de escritório, hospitalar e de novos aparelhos de ar condicionado. 2.000.000,00 (Aquisição de mobiliário) +160.000 (Climatização das unidades) + 40.000 (Climatização UPAS, PSA,PSM))	R\$ 2.000.000,00	Fonte 4 ou 100 (Recursos Próprios+ estadual+federal)	Atenção Básica	20%	20%	20%	20%
26	Manter as atividades de enfermagem e demais equipes da Atenção Básica	100% atendido	Inserir a categoria nas campanhas da SEMAAB 2020, Valorizar o Enfermeiro - Nurse Now, Investir em material permanente e de consumo, criar a Semana da Enfermagem com mostra científica, capacitar a equipe	R\$ 200.000,00	recurso proprio	COORD. ENFERMAGEM - Atenção Básica	40%	60%	60%	60%
27	Monitorar e investir nos servidores da saúde	100% das folhas de pagamento monitoras, extras e férias	Informatizar a Coordenação de RH SEMAAB e adquirir bens de consumo e permanentes para o setor	R\$ 35.000,00	fonte 4 ou 100	RH	33,33%	66,67%	66,67%	66,67%
28	Adquirir a manutenção do processo de informatização de todas as Unidades de Saúde da SEMAAB	100% das unidades informatizadas	renovação de contrato de empresa especializada em informatização da Rede de Saúde da SEMAAB ESF - (1. Equipar as Unidades com Computadores, 2.Tablet's para ACS's,impressoras; 3. acesso à rede de internet) . Conserto de sistema de comunicação Interna das UPA's	R\$ 3.700.000,00	Fonte 4 ou 100 (Recursos Próprios) + Fonte 20 (Recurso Federal)+ Fonte 22 (Recurso Estadual)	T.I.	74,00%	74,00%	74,00%	74,00%
29	Qualificar as equipes e os servidores com cursos para atender as demandas da atenção básica	40% dos profissionais da Rede Básica qualificados em 2020 através de cursos de extensão, especialização e de qualificação internos e externos a SEMUSA	Manter o NEPS em funcionamento Capacitação através de estratégias do NEPS em parceria com a Sec. De Ensino Superior e liberação de profissionais para participação em cursos de qualificação fora do município por meio de pagamento de diárias. Capacitação dos funcionários da SEMUSA na Gestão do trabalho (vinculados a melhoria das relações do trabalho) e na educação com as diretrizes do SUS - Divulgação e comunicação interna nas unidades e nos setores administrativos	R\$ 50.000,00	fonte 4 ou 100 Recurso Próprio	Núcleo de Educação Permanente em Saúde/NEPS	0%	1,38%	4,04%	4,04%

30	Operacionalização e modernização da UPA Barra	<ul style="list-style-type: none"> - garantir a contratação e pagamento dos terceiros PJ; - manter a unidade com os materiais de consumo necessários ao atendimento dos pacientes; - compra de equipamentos efetuadas; - Obras efetuadas (iniciadas ou iniciadas/concluídas) 	<ul style="list-style-type: none"> - Contrato com terceiros PJ para prestação de serviços de: lavanderia, alimentação, manutenção predial, limpeza e higienização, dedetização, limpeza de caixas d'água e cisternas, locação de gerador de ar medicinal, manutenção de máquinas e equipamentos (médicos, hospitalares, laboratoriais e de imagem); - Material de consumo para suprir a unidade como: medicamentos, dietas enterais, material hospitalar, insumos de laboratório, fornecimento de gases medicinais diversos, material administrativo/de escritório e de informática, material gráfico; - Aquisição de equipamentos necessários devido a vida útil (depreciação), reposição e modernização: médico-hospitalares, móveis e utensílios, equipamentos de informática; - Obras e Instalações: reforma para atender problemas corretivos prediais e/ou adequações necessárias para atender 	R\$ 7.000.000,00	<ul style="list-style-type: none"> - SUS - Outras transf. Vinc. a Progr. - Rec. Próprio - Convênio Saúde 	COORDENAÇÃO UPA BARRA	70%	75%	75%	75%
31	Executar todos indicadores estabelecidos nas portarias referente a UPA 24h.	100% das equipes completas	<p>Contratação de profissionais da área de Enfermagem a fim de realizar acolhimento e classificação de risco; prestar assistência médica 24horas nos casos de urgência e emergência; desenvolver ações de assistência multiprofissional; Realizar exames laboratoriais, radiologia e eletrocardiograma;</p> <p>Retivação da Sala Amarela e isolamento/precaução</p> <p>Contratação de profissionais de enfermagem de 20 técnicos de Enfermagem (R\$ 720.000,00 - ano) e 8 enfermeiros (R\$ 672.000,00 - Ano)= R\$ 1.392.000,00</p>	R\$ 1.500.000,00	Recurso próprio Fonte 4 ou 100 + Fonte 20	COORDENAÇÃO UPA BARRA	100%	100%	100%	100%
32	Qualificar a unidade	100% da política implementada	Elaborar junto com a Secretaria proposta para inserção no Sistema de Apoio à Implementação de Política de Saúde	N/A	N/A	COORDENAÇÃO UPA BARRA	100%	100%	100%	100%

33	Prover a identificação visual da unidade	100% da demanda atendida	sinalização e identificação visual da UPA	R\$ 35.000,00	Recurso Federal/ Estadual	COORDENAÇÃO UPA BARRA	0%	0%	0%	0%
34	Adequar 100% a unidade frente as normas ministeriais de exigência quanto a quantidade de equipamentos por ambiente	100% da demanda atendida	Elaborar procedimento administrativo visando aquisição dos equipamentos: aquisição de material permanente e de consumo médico- hospitalar;	R\$ 280.000,00	Recurso Federal/Estadual/Mun icipal	COORDENAÇÃO UPA BARRA	0%	50%	65%	65%
35	melhorar a Infraestrutura e sistema de comunicação interna da upa	100% da demanda atendida	reforma predial, manutenção e realização de conserto do Sistema de Comunicação da UPA	R\$ 500.000,00	recurso estadual	COORDENAÇÃO UPA BARRA	0%	50%	50%	50%
36	Assegurar 100% de todas as manutenções corretivas da UPA	100% da demanda atendida	Contratação de empresa especializada em manutenção predial. ?	R\$ 450.000,00	Recurso Federal/ Estadual	COORDENAÇÃO UPA BARRA	0%	50%	65%	65%
37	manutenção Administrativa da UPA Barra	100% da demanda atendida	- Contrato com terceiros PJ para prestação de serviços de: lavanderia, alimentação, limpeza e higienização, dedetização, limpeza de caixas d'água e cisternas, locação de gerador de ar medicinal, manutenção de máquinas e equipamentos (médicos, hospitalares, imagem); - Material de consumo para suprir a unidade como: medicamentos, dietas enterais, material hospitalar, fornecimento de gases medicinais diversos, material administrativo/de escritório e de informática, material gráfico; Serviço limpeza serviço de lavanderia Serviço dedetização e higienização cx d'água Serviço de Alimentação pacientes Oxigênio Ar medicinal e vácuo Locação Gerador Exames Laboratoriais materiais Almoxarifado Medicamentos Equipamentos e mobiliários conserto do sistema de comunicação interna da UPA	R\$ 1.050.000,00	Recurso Federal/ Estadual e Recurso Próprio	COORDENAÇÃO UPA BARRA	70%	75%	75%	75%

38	Operacionalização e modernização da UPA Lagomar	<p>- garantir a contratação e pagamento dos terceiros PJ;</p> <p>- manter a unidade com os materiais de consumo necessários ao atendimento dos pacientes;</p> <p>- compra de equipamentos efetuadas;</p> <p>- Obras efetuadas (iniciadas ou iniciadas/concluídas)</p>	<p>- Contrato com terceiros PJ para prestação de serviços de: lavanderia, alimentação, manutenção predial, limpeza e higienização, dedetização, limpeza de caixas d'água e cisternas, locação de gerador de ar medicinal, manutenção de máquinas e equipamentos (médicos, hospitalares, laboratoriais e de imagem);</p> <p>- Material de consumo para suprir a unidade como: medicamentos, dietas enterais, material hospitalar, insumos de laboratório, fornecimento de gases medicinais diversos, material administrativo/de escritório e de informática, material gráfico;</p> <p>- Aquisição de equipamentos necessários devido a vida útil (depreciação), reposição e modernização: médico-hospitalares, móveis e utensílios, equipamentos de informática;</p> <p>- Obras e Instalações: reformas para atender problemas corretivos prediais e/ou adequações necessárias para atender</p>	R\$ 2.220.000,00	<p>- SUS</p> <p>- Outras transf. Vinc. a Progr.</p> <p>- Rec. Próprio</p> <p>- Convênio Saúde</p>	COORDENAÇÃO UPA LAGOMAR	70%	70%	75%	75%
39	Manutenção Administrativa da UPA Lagomar	100% da demanda atendida	<p>- Contrato com terceiros PJ para prestação de serviços de: lavanderia, alimentação, limpeza e higienização, dedetização, limpeza de caixas d'água e cisternas, locação de gerador de ar medicinal, manutenção de máquinas e equipamentos (médicos, hospitalares, imagem);</p> <p>- Material de consumo para suprir a unidade como: medicamentos, dietas enterais, material hospitalar, fornecimento de gases medicinais diversos, material administrativo/de escritório e de informática, material gráfico; garantir a climatização da UPA</p>	R\$ 3.000.000,00	Coordenadoria das UPAs e SEMUSA	COORDENAÇÃO UPA LAGOMAR	70%	70%	80%	80%

40	Executar todos indicadores estabelecidos nas portarias referente a UPA 24h.	100% da demanda atendida	Realizar acolhimento e classificação de risco; prestar assistência médica 24horas nos casos de urgência e emergência; desenvolver ações de assistência multiprofissional; Realizar exames laboratoriais, radiologia e eletrocardiograma. Contratação de profissionais de enfermagem - 12 profissionais Técnicos de Enfermagem e 4 enfermeiros, conserto do sistema de comunicação interna da UPA	R\$ 1.600.000,00	Recurso Federal/Estadual/ Municipal	COORDENAÇÃO UPA LAGOMAR	100%	100%	100%	100%
41	Credenciar/e ou Qualificar a unidade	100% da demanda atendida	Elaborar junto com a Secretaria proposta para inserção no Sistema de Apoio à Implementação de Política de Saúde	N/A	N/A	COORDENAÇÃO UPA LAGOMAR	0%	100%	100%	100%
42	Instalação de material de sinalização para a UPA Lagomar	100% da demanda atendida	Sinalização e identificação visual da UPA	R\$ 35.000,00	Recurso Federal / Estadual	COORDENAÇÃO UPA LAGOMAR	0%	0%	0%	0%
43	Adequar 100% a unidade frente as normas ministeriais de exigência quanto a quantidade de equipamentos por ambiente	100% da demanda atendida	Elaborar procedimento administrativo visando aquisição dos equipamentos: Aquisição de mais 10 cadeiras de hidratação e de acompanhante; Aquisição de mobiliário; aquisição de material permanente e de consumo médico- hospitalar	R\$ 200.000,00	Recurso Federal/Estadual/Municipal	COORDENAÇÃO UPA LAGOMAR	0%	30%	95%	95%
			Adquirir insumos para manutenção do Serviço de Equoterapia (ração, feno, medicamentos, matérias lúdicos para terapia, recursos humanos, entre outros); Ampliar equipe - 01 Fonoaudiólogo, 01 Psicólogo e 01 Aux. Guia. Processos Administrativos n°s 400303/2019 e 400304/2019 - Insumos / 403962/2019 - AIE e Marmo / 404151/2020 e 404150/2020 - Medicamentos / 404149/2020 - Ração;	R\$ 300.000,00	Recurso Municipal + Federal	GERÊNCIA DE ASSISTÊNCIA EM SAÚDE				

Adquirir material de terapia para os serviços de fonoaudiologia, psicologia, terapia ocupacional, fisioterapia, serviço de neuropediatria, followup e práticas integrativas.; Processos Administrativos de materiais para atendimento de reabilitação abertos em andamento: 404760/2019 ; 400493/2020 ; 400762/2019 ; 400017/2020 ; 402351/2020 ; 403670/2020 ;	R\$ 350,000.00	Recurso Municipal + Federal	GERÊNCIA DE ASSISTÊNCIA EM SAÚDE
Adquirir materiais e equipamentos para manutenção dos serviços da Casa do Curativo.	R\$ 80,000.00	Recurso Municipal + Federal	GERÊNCIA DE ASSISTÊNCIA EM SAÚDE
Adquirir cadeira de plásticos e materiais lúdicos para desenvolver atividades de educação em saúde - PAISI, CRA, Casa da Criança, Centro de Reabilitação Dona Sid Carvalho, UBS Morro de Santana, UBS Imboassica, UBS Barramares e Policlínica Novo Cavaleiros e Centro de Atenção à Pessoa Idosa.	R\$ 80,000.00	Recurso Municipal + Federal	GERÊNCIA DE ASSISTÊNCIA EM SAÚDE
Adquirir equipamentos para as unidades de urgência (PSM, PSA, UMS Sana); Processo Administrativo de Desfibrilador - 403184/2019	R\$ 500,000.00	Recurso Municipal + Federal	GERÊNCIA DE ASSISTÊNCIA EM SAÚDE
Adquirir equipamentos para o SERVIÇO DE AUDIOLOGIA (Bera, Otoemissões- teste da orelhiha, audiômetro dois canais para realização do exame de Processamento Auditivo Central) no Centro de Reabilitação Dona Sid Carvalho.	R\$ 150,000.00	Recurso Municipal + Federal	GERÊNCIA DE ASSISTÊNCIA EM SAÚDE

44

Adquirir manutenção das atividades da Gerência de Assistência em Saúde: (unidades da Gerência de Assistência em Saúde): PAISI, PADT, Casa da Criança e do Adolescente, Centro de Especialidades Médicas Dona Alba, Centro de Reabilitação e Práticas Integrativas Dona Sid, UBS Barramares, UBS Imboassica, UBS Morro de Santana, Policlínica Novo Cavaleiros, Centro de Saúde Dr. Jorge Caldas, Centro de Especialidades Médicas Dr. Moacyr Santos, Centro de Especialidades Madre Tereza de Calcutá, Centro de Equoterapia, CRA, NUAMC Aroeira, Polo de Oncologia, Casa do Curativo Pronto Socorro

100% das demandas atendidas

Adquirir equipamentos para a rede ambulatorial de especialidades (consultas, procedimentos e exames): pequenas cirurgias, endoscopia, sala de esterilização, serviço de cardiologia, serviço de cirurgia vascular, serviço de otorrinolaringologia, serviço de oftalmologia, serviço de neurologia, etc. - Processo Administrativo de Maca para endoscopia, 403701/2020 - Maca automatizada para pequenas cirurgias, 404267/2020 - fonte de luz fria, 403517/2020 - Oftamologia, 404480/2020 - Endoscopia	R\$ 850.000,00	Recurso Municipal + Federal	GERÊNCIA DE ASSISTÊNCIA EM SAÚDE
Adquirir identificação visual das unidades: instalação de painéis para identificação das unidades de saúde (externamente e internamente)	R\$ 30.000,00	Recurso Municipal + Federal	GERÊNCIA DE ASSISTÊNCIA EM SAÚDE
Adquirir atas de registro de preços referentes à aquisição de mobiliários previstos para as unidades vinculadas a Gerência de Assistência em Saúde.	R\$ 250.000,00	Recurso Municipal + Federal	GERÊNCIA DE ASSISTÊNCIA EM SAÚDE
Mudança da Policlínica Novo Cavaleiros para local com acessibilidade e melhor localização para ampliar a assistência na localidade. (imóvel alugado). Reserva de recursos para adequações no imóvel, se necessário	R\$ 50.000,00	Recurso Municipal + Federal	GERÊNCIA DE ASSISTÊNCIA EM SAÚDE

20%

40%

68%

68%

de Curativo, Pronto Socorro Municipal, Pronto Socorro Aeroporto, UMS Sana, PAISI

Mudança do CRA (Centro de Referência do Adolescente) para unidade com capacidade instalada adequada aos serviços oferecidos na unidade que atualmente divide espaço com o Núcleo de Saúde Mental, com limitações significativas dos serviços por falta de espaço para o funcionamento concomitante das duas unidades. Reserva de recursos para aluguel de imóvel (caso não haja imóvel próprio disponível) e recursos para adequação do imóvel. Processo Administrativo em andamento - Processo nº 401242/2020 encontra-se no Gabinete da Secretaria Municipal Adjunta de Atenção Básica	R\$ 150.000,00	Recurso Municipal + Federal	GERÊNCIA DE ASSISTÊNCIA EM SAÚDE
Reforma predial das dependências do Pronto Socorro Aeroporto conforme projeto realizado pela Secretaria de Obras (planilha orçamentária em desenvolvimento)	R\$ 1.500,000.00	Recurso Municipal + Federal	GERÊNCIA DE ASSISTÊNCIA EM SAÚDE
Contratação de empresa de engenharia clínica para manutenção dos equipamentos hospitalares existentes nas unidades de saúde	R\$ 700,000.00	Recurso Municipal + Federal	GERÊNCIA DE ASSISTÊNCIA EM SAÚDE
Contratação de empresa especializada para instalação do circuito de gases para funcionamento dos serviços de endoscopia, pequenas cirurgias e fisioterapia respiratória.	R\$ 80,000.00	Recurso Municipal + Federal	GERÊNCIA DE ASSISTÊNCIA EM SAÚDE
Dedetização e limpeza de caixa d'água e cisterna periódica durante 12 meses	R\$ 250,000.00	Recurso Municipal + Federal	GERÊNCIA DE ASSISTÊNCIA EM SAÚDE
Adquirir climatização das seguintes unidades: UBS Imboassica, UBS Morro de Santana, Policlínica Novo Cavaleiros, Equoterapia, Casa do Curativo, Casa da Criança e reposição de aparelhos de ar condicionado nas demais unidades, se necessário	R\$ 200.000.00	Recurso Municipal + Federal	GERÊNCIA DE ASSISTÊNCIA EM SAÚDE

			Contratar empresa para realização do Plano de Gerenciamento de Resíduos do Centro de Especialidades Dona Alba	R\$ 60,000.00	Recurso Municipal + Federal	GERÊNCIA DE ASSISTÊNCIA EM SAÚDE				
			Instalar grades de segurança nas seguintes unidades: UBS Imboassica, UBS Morro de Santana, Policlínica Novo Cavaleiros, PAISI	R\$ 50,000.00	Recurso Municipal + Federal	GERÊNCIA DE ASSISTÊNCIA EM SAÚDE				
			Instalar insulfilm na porta principal da UBS Barramares e nas janelas para garantir privacidade nas consultas	R\$ 7,000.00	Recurso Municipal + Federal	GERÊNCIA DE ASSISTÊNCIA EM SAÚDE				
			Alugar carros para o PADT e adquirir equipamentos para implantação do serviço domiciliar de alta e média complexidade (Home care) (verba de custeio Ministério da Saúde, bloco Alta e Média Complexidade), Processo Administrativo 401755/2017 - Aluguel de carros para o PADT	R\$ 600,000.00	Recurso Municipal + Federal	GERÊNCIA DE ASSISTÊNCIA EM SAÚDE				
45	Implementar o Plano Operativo Municipal de Atenção Integral à Saúde dos Adolescentes em Conflito com a Lei, em cumprimento de medida socioeducativa de semiliberdade, de acordo com as Portarias Ministerial 1082/2014 e 1083/2014	Implementar em 100% as ações previstas no Plano nas linhas de cuidado: Acompanhamento do desenvolvimento psicossocial; saúde sexual e reprodutiva; saúde bucal; prevenção e controle de agravos; educação em saúde e direitos humanos, promoção de cultura da paz, prevenção de violências e assistência à vítimas.	Realizar acompanhamento do desenvolvimento psicossocial; saúde sexual e reprodutiva; saúde mental; saúde bucal; prevenção e controle de agravos; educação em saúde e; direitos humanos, promoção de cultura da paz, prevenção de violências e assistência à vítimas, com: 1- capacitação da rede; 2 -contratação de terceiros para ofertar oficinas específicas ; 3- viabilização de insumos para oficinas educativas; 4- material de uso permanente para reposição.	R\$ 44.800,00	Recurso federal - Fonte 20	GERÊNCIA DE ASSISTÊNCIA EM SAÚDE /Centro de Referência do Adolescente(CRA)	20%	40%	71,80%	71,80%
46	Qualificar o laboratório municipal de citopatologia;	Credenciar o Serviço junto ao Ministério da Saúde	Aquisição de extintores de incêndio, ar condicionado, computadores, impressora e realização de uma obra para adequação física.	R\$ 50.000,00	Recurso próprio	GERÊNCIA DE VIGILÂNCIA EM SAÚDE / Programa Saúde da Mulher	90%	90%	90%	90%

47	Efetuar a realização de campanhas de prevenção do Câncer de colo do útero, câncer de mama e outras voltadas a saúde da mulher;	Realizar Campanhas preconizadas pelo Min. Saúde para a Saúde da Mulher: 01 campanha contra o ca de colo de útero; 01 campanha contra o ca da mama, 01 campanha contra sífilis.	As ações serão desenvolvidas em locais com grande fluxo de pessoas, como a Praça Veríssimo de Melo, Calçadão, unidades de saúde, etc. Para realizar as campanhas serão necessários recursos próprios do município para: elaboração e produção de material gráfico; Elaboração e produção de coletes pop; compra de 2 tendas brancas, 4 mesas e 16 cadeiras de plástico para montar o stand; aquisição de 4 Flip-charts. Álcool 92,6, lâmina, espécúlo, espátula, escova, luva, potinho, lençol descartável, avental descartável, touca, cópia das requisições de preventivos, máscaras descartáveis, capotes descartáveis, faceshield, lápis, borracha, caneta, recursos humanos (escriba, técnicos de enfermagem, enfermeiros e médicos). Compra de exames de mamografia e de preventivo (exceto a coleta). Carro para supervisionar as unidades de saúde.	R\$ 242.930,38	Recurso próprio	GERÊNCIA DE VIGILÂNCIA EM SAÚDE / Programa Saúde da Mulher	0%	50%	75%	75%
48	Efetuar a sensibilização da população-alvo sobre a importância do exame Papanicolau e seguimento do tratamento;	A sensibilização da população se fará através de ações educativas realizadas pelas próprias equipes de saúde das unidades e também nas campanhas, o que não gerará gastos extras.	Ações educativas nas unidades de saúde e as campanhas que já foram citadas.	Gastos inclusos nos demais campos	Recurso próprio	GERÊNCIA DE VIGILÂNCIA EM SAÚDE / Programa Saúde da Mulher	70%	70%	80%	80%
49	Efetuar a sensibilização da população-alvo sobre as IST	A sensibilização da população se fará através de ações educativas realizadas pelas próprias equipes de saúde das unidades e também nas campanhas, o que não gerará gastos extras.	Ações educativas nas unidades de saúde e as campanhas que já foram citadas. Ações externas itinerantes, em parceria com o Programa DST/HIV/AIDS, oferecendo testagem rápida para sífilis, HIV e hepatites B e C.	Gastos inclusos nos demais campos	Recurso próprio	GERÊNCIA DE VIGILÂNCIA EM SAÚDE / Programa Saúde da Mulher	50%	50%	50%	50%

50	Melhorar a qualidade do serviço prestado às mulheres	<p>Implementar a inserção do DIU no Pós parto imediato e pós abortamento na maternidade do HPM. Implementar a inserção do DIU na UBS Barramares ou PS Aeroporto para atender as mulheres residentes nas mediações dessas Unidades e também no Centro de Referência ao Adolescente. Garantir a realização de laqueadura tubária por iteratividade no HPM. Garantir, em parceria com o serviço de odontologia do município, atendimento odontológico às gestantes. Qualificar o Hospital Municipal da Serra para realizar as cirurgias de laqueadura tubária das mulheres atendidas pela equipe de planejamento sexual e reprodutivo do município. Para os exames Papanicolau não é necessário a contratação de serviço terceirizado. Basta qualificar o laboratório de citopatologia do município e reformar as instalações físicas do laboratório. Os exames laboratoriais que fazem parte da rotina de pré-natal já são terceirizados, não havendo</p>	<p>Mamografia, ultrassonografia de mama, transvaginal, obstétrica e morfológica. Elaboração de NSD para compra de material para melhorar o atendimento na coleta de preventivo e colposcopias.</p>	R\$ 200.000,00	Recurso próprio e SUS	GERÊNCIA DE VIGILÂNCIA EM SAÚDE / Programa Saúde da Mulher	23%	50%	75%	75%
51	Qualificar o atendimento em ginecologia e obstetria;	<p>Atualizar os conhecimentos dos profissionais de saúde em ginecologia e obstetria.</p>	<p>Realizar visita técnica as unidades que realizam atendimento a mulher, com o objetivo de captar suas dificuldades no serviço e na rede em relação ao atendimento à mulher, bem como, ouvir sugestões para melhoria no atendimento. Realizar capacitações para os profissionais de saúde, abordando: Pré-natal e parto humanizado; Pré-natal de risco habitual; Pré-natal do parceiro; Pré-natal de alto risco; trabalho de parto, parto e puerpério; Vigilância epidemiológica: óbito fetal, materno e infantil; Consulta clínico-ginecológica, exame colpocitológico e interpretação de exames; Planejamento reprodutivo; IST; Climatério e menopausa; Violência sexual e domiciliar.</p> <p>Implementar, em parceria com a Gerência de Vigilância em Saúde, nas UBS e outros serviços de saúde, testagens rápidas para sífilis, HIV e hepatites B e C e administração de penicilina para tratamento dos casos de sífilis.</p>	R\$ 20.000	Recurso Federal	GERÊNCIA DE VIGILÂNCIA EM SAÚDE / Programa Saúde da Mulher	10%	11,40%	60%	60%

52	Qualificar o atendimento pré-natal;	1-Capacitar 100% das equipes de saúde em pré-natal de risco habitual e alto risco; 2-Viabilizar meios de aumentar as equipes de obstetras. Implementar o pré-natal do parceiro em todas as unidades de saúde onde é realizado o atendimento pré-natal. Implementar a testagem rápida para sífilis, HIV e hepatites B e C no pré-natal. Humanizar o atendimento pré-natal nas unidades de saúde assim como no HPM. Sensibilizar os profissionais das unidades de saúde e maternidade, assim como gestantes, em relação aos benefícios do parto natural humanizado. Valorizar a consulta de puerpério.	Realizar treinamento dos profissionais mediante parcerias e outras ações de educação permanente; contratar mais obstetras; Estimular o aumento das consultas de pré-natal do parceiro, bem como das consultas de puerpério imediato e tardio; Implementar, em parceria com a Gerência de Vigilância em Saúde, a testagem rápida para sífilis, HIV e hepatites B e C no pré-natal em todas as unidades de saúde; Elaborar pedido de compra para material gráfico para educação em saúde e materiais educativos para treinamento em pré-natal e ginecologia, tais como: álbum seriado, pelve em acrílico dentre outros. Solicitar ao Ministério da Saúde o envio de manuais técnicos com edições atualizadas, assim como folders e cartazes educativos.	R\$ 50.000,00	Recurso próprio	GERÊNCIA DE VIGILÂNCIA EM SAÚDE / Programa Saúde da Mulher	23%	0%	25%	25%
53	Aderir ao Programa Rede Cegonha	Participar e apoiar as pactuações aprovadas na CIR e na CIB.	Acompanhar e colaborar com a facilitadora da Rede Cegonha da Região Norte, na obtenção da execução do plano no município.	n/a	Recurso do Ministério da Saúde	GERÊNCIA DE VIGILÂNCIA EM SAÚDE / Programa Saúde da Mulher	100%	100%	100%	100%
54	Assegurar a manutenção do direito das Doulas nas maternidades	Assegurar a presença das Doulas durante o pré-parto e parto na maternidade pública.	Reunir com a direção da maternidade para buscar meios de assegurar a presença das Doulas junto as gestantes no pré-parto e parto.	n/a	Não gera gasto	GERÊNCIA DE VIGILÂNCIA EM SAÚDE / Programa Saúde da Mulher	100%	100%	100%	100%
55	Efetuar a Implantação de CAPS III em conformidade a Portaria 336/2002 e ao Manual de ambientes de CAPS do MS	1- CAPS III Operante, 2-CAPS III Habilitado	1 - compra de mobiliário e viabilização dos serviços,	R\$ 14.350,00	Recurso Federal	Saúde Mental	0%	0%	0%	0%
			2- incorporação de equipe plantonista conforme portaria;	R\$ 260.000,00	Recurso Federal	Saúde Mental				
56	Habilitar CAPS AD e viabilizar meios para conversão em CAPS AD III	Habilitar CAPS AD junto ao MS	1- Cadastrar proposta no SIAPS	N/A	Recurso Federal	Saúde Mental	25%	25%	25%	25%
57	Efetuar a Estruturação da rede ambulatorial	Rede Ambulatorial da Saúde Mental coberta com profissionais previstos nas portarias.	Contratação de 2 psicólogos para o Núcleo de Saúde Mental	R\$ 520.000,00	Recurso Próprio	Saúde Mental	25%	30%	50%	50%
58	Realizar a Implantação de nova Residência Terapêutica para acolhimento de usuários internados nos Hospitais Psiquiátricos e sem vínculos familiares e/ou comunitários	Residência Terapêutica implantada	1- aluguel de imóvel,	R\$ 54.000,00	Recurso Próprio	Saúde Mental	25%	50%	100%	100%
			2-Remanejamento dos profissionais necessários ou viabilizar contratação de cuidadores	R\$ 990.000, sendo R\$ 670.000,00 Rec.Próprio R\$ 240.000,00 Rec. Federal	Recurso Próprio	Saúde Mental				
			3- compra de mobiliários.	R\$ 17.890,00	Recurso Federal	Saúde Mental				

59	Assegurar a Qualificação do trabalho nos dispositivos de Saúde Mental: Caps Betinho/RT; Caps AD, Caps Infantil e Caps III	Trabalho implantado	Contratar 4 Supervisores Clínicos Institucionais	R\$ 96.000,00	Recurso Próprio	Saúde Mental	0%	0%	0%	0%
60	Capacitar as equipes dos dispositivos de Saúde Mental	100% capacitados	1. Realizar a capacitação dos profissionais que atuam no CAPS III em atendimento a crise na atenção psicossocial em CAPS III e contenção. Convenio/Parceria com universidades federais locais	N/A	N/A	Saúde Mental	25%	25%	25%	25%
61	Realizar a qualificação e capacitação das equipes nos dispositivos de saúde mental	100% capacitados	Realizar a capacitação dos profissionais da RAPS: - Assistência a autista adulto - Autismo dentro das abordagens existentes de cuidado - Atenção ao adolescente decorrente ao uso abusivo de substâncias psicoativas e álcool.	R\$ 150.000	RECURSO ESTADUAL - COFIRAPS	Saúde Mental	20%	30%	50%	50%
	Realizar os fóruns municipais de saúde mental	100% dos Foruns realizados	Reunir todos os dispositivos, técnicos e familiares e Rede Intersetorial - Secretaria de Desenvolvimento Social, Educação, Habitação, Trabalho e Geração de Renda, para discussão de casos e realização de propostas para atendimento das demandas dos usuários.	N/A	Recurso Próprio	Saúde Mental	25%	25%	25%	25%
	Criar UAI Unidade de Acolhimento Infante Juvenil conforme portaria	trabalho 100% implantado	levantamento casa para aluguel, levantamento RH, compra de mobilia e/ou chamamento publico	R\$ 200.000	RECURSO ESTADUAL - COFIRAPS	Saúde Mental	0%	0%	0%	0%
62	Implantar leitos psiquiátricos saúde mental, em hospital geral	trabalho 100% implantado	Implantar 12 leitos 5 masculinos, 5 femininos e 2 adolescentes	n/A	RECURSO ESTADUAL - COFIRAPS	SEMUSA	25%	50%	100%	100%
63	Disponibilizar Transporte para atender demanda dos serviços de Saúde Mental	Disponibilização do Veículo	Compra/ Aluguel de automóvel disponibilizado diariamente para atividades de intervenções e acompanhamento dos usuários com transtorno mental.	R\$ 50.000	RECURSO ESTADUAL - COFIRAPS	Saúde Mental / Divisão de Transporte	25%	50%	100%	100%
	Comprar e disponibilizar material de oficinas terapêuticas para os dispositivos de saúde mental	100% do material comprado e disponibilizado	Levantamento nos dispositivos de todo material necessário para realização das oficinas terapêuticas	R\$ 50.000	RECURSO ESTADUAL - COFIRAPS	Saúde Mental	25%	25%	25%	25%
	Criar cargos de coordenação para todas as unidades de saúde mental	oficialização da função de coordenador 100% atendida	Articulação junto ao novo secretário de saúde para criação dos cargos de coordenador e responsáveis técnicos dentro da hierarquia da SEMUSA	R\$ 120.000,00	Recurso Próprio	Saúde Mental	0%	0%	0%	0%

64	Contratar recursos humanos para ampliação e reposição de servidores aposentados	Profissionais contratados	Ampliação do RH com contratação para reposição de aposentadoria e ampliação dos serviços : Caps AD 1 Enfermeiro 40h com especialização em saúde mental ; 2 psicólogos; 1 médico clínico; 2 Assistentes Sociais; 1 Recepcionista; 1 Segurança/ Porteiro Caps Betinho 2 médicos psiquiatras; 2 psicólogos; 1 Enfermeiro 40h com especialização em saúde mental; 2 técnicos de enfermagem plantonista; 5 técnicos de oficina ou oficinairos; 2 recepcionista; 1 Segurança / Porteiro Capsi 1 médico psiquiatra infantil; 01 psicólogo; 2 Tec. de Enfermagem; 1 Enfermeiro 40h com especialização em saúde mental; 2 Terapeutas Ocupacionais; 3 Oficinairos; 2 Recepcionista; 1 segurança / Porteiro Residência Terapêutica 1 2 Técnicos de Enfermagem plantão; 3 cuidadores plantão Residência Terapêutica 2 7 Técnicos de Enfermagem; 5 cuidadores plantão	R\$ 3.500.000,00	Recurso Próprio + Recurso Estadual COFIRAPS	SEMUSA/ RH / SAUDE MENTAL	25%	25%	25%	25%
65	Investir a equipe de VISA na função fiscalizadora	100% do quadro funcional atendido	Aumentar o Quadro Funcional de Servidores de Nível Superior (Médico, Enfermeiro, Farmaceutico, etc) da COVISA.	n/a	Fonte 100 (Recurso Próprio)	Vigilância Sanitária	0%	0%	0%	0%
66	Manutenção da Sede da Vigilância Sanitária	100% dos aluguéis contemplados	Manter o aluguel do imóvel onde atualmente está situada a sede da Vigilância Sanitária ou aquisição do imóvel	R\$ 1.000.000,00	Fonte 995 (Recurso Próprio)	Vigilância Sanitária	33%	66%	100%	100%
67	Manutenção das ações da Vigilância Sanitária	100% das ações realizadas	Aquisição de uniformes, Aquisição de Identificação Funcional; Aquisição de impressos (Termos e Material Educativo); Aquisição de Material de Papelaria; Aquisição de Material de Higiene e Limpeza; aquisição de insumos e equipamentos em geral; aquisição de veículo	R\$ 1.000.000,00	Fonte 995 (Recurso Próprio) + Fonte 22 - Recurso Estadual - Vig. Sanitária	Vigilância Sanitária	0%	0%	0%	0%

NOTA EXPLICATIVA:
DIRETRIZ 1
ESTRATÉGIA SAÚDE DA FAMÍLIA
<p>NOTA EXPLICATIVA 1º RDQA: - No item 02 (composição da equipe do Centro). No item 06 (adesão do e-SUS PEC). No item 07 (Disponibilização de agendamento com atendimento através de dois veículos: 01 modelo Van e 01 modelo sedan). No item 08 (Matriciamento em Psiquiatria realizado pelo médico Apoiador da Coordenação). No item 09 (Cursos e capacitações ministrados através dos apoiadores da Coordenação em modalidade presencial e através de plataformas online, ofertados pelo MS e SES). No item 10 (recebimento de câmaras de refrigeração e revisão da manutenção estrutural das Unidades, com realização de reparos). No item 13 (supervisão médica, enfermagem, odontologia, NASF e ACS). No item 15 (Capacitação em testagem rápida com disponibilização de testes). No item 16 (recebimento e distribuição de câmara de refrigeração, desfibriladores, oxímetros de pulso, otoscópio e materiais permanentes). No item 19 (disponibilização de materiais permanentes e kits lanche para população em situação de rua). No item 20 (disponibilização de oxímetro de pulso, EPI's e realização de Busca Ativa).</p>
<p>NOTA EXPLICATIVA 2º RDQA: No item 02 (composição de 01 equipe de saúde bucal). No item 06 (manutenção do e-SUS PEC e solicitação de credenciamento de todas as equipes ESF no Informatiza APS). No item 07 (Disponibilização de agendamento com atendimento através de dois veículos: 01 modelo Van e 01 modelo sedan). No item 08 (Matriciamento em Psiquiatria realizado pelo médico Apoiador da Coordenação). No item 09 (Cursos e capacitações ministrados através dos apoiadores da Coordenação em modalidade presencial e através de plataformas online, ofertados pelo MS e SES). No item 10 (recebimento de câmaras de refrigeração e revisão da manutenção estrutural das Unidades, com realização de reparos). No item 11 (transferência da equipe Aroeira para sede própria, com devolução do imóvel locado). No item 13 (supervisão médica, enfermagem, odontologia, NASF e ACS). No item 15 (Capacitação em testagem rápida com disponibilização de testes). No item 16 (recebimento e distribuição de câmara de refrigeração, desfibriladores, oxímetros de pulso, otoscópio e materiais permanentes). No item 19 (disponibilização de materiais permanentes e kits lanche para população em situação de rua). No item 20 (disponibilização de oxímetro de pulso, EPI's e realização de Busca Ativa). No item 21 (Inclusão dos servidores da ESF no PCCV em 27/10/2021).</p>
COORDENAÇÃO ESPECIAL DE ODONTOLOGIA
<p>NOTA EXPLICATIVA 1º RDQA: Adquirir manutenção e operacionalização do Centro de Especialidades Odontológicas (CEO) :</p> <ul style="list-style-type: none"> - Contratos com terceiros PJ para prestação de serviços como: manutenção predial do CEO - realizada pela equipe da SEMUSA manutenção preventiva dos equipamentos odontológicos - realizada pelo técnico em manutenção da coordenação especial de odontologia. Manutenção corretiva e preventiva da climatização - Realizada pela SEMUSA. Aluguel do imóvel - mantido em 100%. Monitoramento por câmera - Não atendido. Material de consumo: processo nº 401554/21 em andamento - Equipamentos: processo nº 401324/21 em andamento. Informatização de rede - não realizada.
<p>NOTA EXPLICATIVA 2º RDQA: Adquirir manutenção e operacionalização do Centro de Especialidades Odontológicas (CEO) :</p> <ul style="list-style-type: none"> - Contratos com terceiros PJ para prestação de serviços como: manutenção predial do CEO - realizada pela equipe da SEMUSA manutenção preventiva dos equipamentos odontológicos - realizada pelo técnico em manutenção da coordenação especial de odontologia. Manutenção corretiva e preventiva da climatização - Realizada pela SEMUSA. Aluguel do imóvel - mantido em 100%. Monitoramento por câmera - Não atendido. Material de consumo: processo nº 401554/21 em andamento - Equipamentos: processo nº 401324/21 em andamento. Informatização de rede - não realizada. Obs: Não houve cessão do carro para esta coordenação. O atendimento domiciliar foi realizado com o carro do profissional.
COORDENAÇÃO DA ALTA E MÉDIA COMPLEXIDADE
<p>NOTA EXPLICATIVA 2º RDQA:</p> <ul style="list-style-type: none"> - Meta 31: não houve necessidade de contratação, os profissionais foram realocados/remanejados para as tarefas. - Meta 36: Processo de Reforma já protocolado na Secretaria Estadual de Saúde. A Secretaria de Obras está efetuando ajustes para aprovação final. Repasse de verba para essa finalidade de 2MM. - Meta 41: Proposta já inserida e enviada ao Min. da Saúde
<p>NOTA EXPLICATIVA 3º RDQA: Metas 33 e 42 repriorizadas para 2022.</p>
GERÊNCIA DE ASSISTÊNCIA EM SAÚDE
<p>NOTA EXPLICATIVA: Serviço de equoterapia está sendo coordenado pelo CCZ desde janeiro de 2021. Unidades de emergência estão sendo coordenadas pela Secretaria Municipal Adjunta de Alta e Média Complexidade desde janeiro de 2021. Os processos de aquisição de equipamentos da rede ambulatorial foram arquivados por contingência de recursos e foram reabertos para execução no orçamento de 2022. Em 2021 foi realizado o levantamento das necessidades de mobiliários para aquisição no exercício orçamentário de 2022. A locação do novo imóvel para mudança da Policlínica Novo Cavaleiros aguarda assinatura do contrato de locação pela proprietária. Chamamento público para locação de imóvel do CRA foi deserto e está autorizado locação por contratação direta. Unidades de emergência estão sendo coordenadas pela Secretaria Municipal Adjunta de Alta e Média Complexidade desde janeiro de 2021. Foram abertos processos de manutenção para equipamentos específicos utilizados no CEM Dona Alba; os demais equipamentos serão contemplados em solicitação do setor de Patrimônio. Os serviços encontram-se em funcionamento com redes independentes; feito estudo técnico para embasamento técnico da solicitação. Os serviços de circuito de gases encontram-se em funcionamento com redes independentes; feito estudo técnico para embasamento técnico da solicitação. Processo de contratação do serviço de detetização encontra-se em tramitação. Processo de contratação de serviço de climatização das unidades encontra-se em tramitação. Processo de grades de segurança encontra-se em tramitação. Processo de insulfilm encontra-se em tramitação; aguardando empenho. Carros foram alugados em 2020 destinados ao PADT porém não foram destinados ao atendimento do serviço.</p>
DIVISÃO DE TRANSPORTE
<p>NOTA EXPLICATIVA: Item 63 - Foi disponibilizado veículo para a coordenação de saúde mental para atendimento de suas demandas.</p>

PROGRAMAÇÃO ANUAL DE SAÚDE 2021							MONITORAMENTO (% DA META ALCANÇADA)			
							1º RDQA (MAI/21)	2º RDQA (SET/21)	3º RDQA (FEV/22)	RAG (2021)
NUMERAÇÃO	METAS	INDICADORES	AÇÕES	RECURSOS	ORIGEM	SETOR RESPONSÁVEL	%	%	%	%
DIIRETRIZ MUNICIPAL 2: Aprimoramento da Rede Municipal de Atenção às Urgências e Emergências com extensão e adequação de Unidades de Pronto Atendimento (UPA) de serviços de Atendimento Móvel de Urgência, de prontos-socorros, hospitais, centrais de regulação articuladas às outras redes de atenção - ATENÇÃO E FORTALECIMENTO DA ALTA E MÉDIA COMPLEXIDADE										
OBJETIVO: MANUTENÇÃO E FORTALECIMENTO DA REDE DE ALTA E MÉDIA COMPLEXIDADE										
68	Capacitar os recursos humanos das Unidades de Média e Alta Complexidade	- cursos realizados	- Treinamentos, palestras, congressos e capacitações de atualização, reciclagem, aperfeiçoamento e específicos para atendimento a alguma exigência legal para os servidores (podendo ser em Macaé ou fora do município) - Material gráfico e de comunicação/marketing que visam atender as unidades e servidores relacionados a campanhas, divulgações, apostilas, educação continuada e permanente (ações educacionais e motivacionais ligadas a saúde)	R\$ 35.000	- Royalties - Rec. Próprio	Alta e Média Complexidade	100%	100%	100%	100%
69	Adequar a Maternidade do HPM para atender a Rede Cegonha	Projeto aprovado em 2021 (obra a partir de 2022)	- Obras de adaptação e ampliação (reforma e construção) da maternidade do HPM para atendimento aos critérios da Rede Cegonha (Plano de Ação Região Norte do estado do RJ)	R\$ 2.000.000,00	recurso federal + recurso estadual + recurso próprio	Alta e Média Complexidade	80%	100%	100%	100%
70	Manter o serviço de assistência ao paciente COVID-19 internado no CTI e enfermaria do HPM	100% da internação do paciente COVID-19	- garantir assistência com: equipes (RH) dedicadas nos setores (enfermaria e CTI) COVID, equipamentos, materiais e medicamentos necessários para o tratamento, vacina	R\$ 25.000.000,00	recurso federal (Fonte 201) + recurso (Fonte 221)	Alta e Média Complexidade	90%	95%	95%	98%

71	Operacionalização e modernização das Unidades HPM/HPMIH, Hemonúcleo, CCAA e HPMS	<p>- 100% de atendimento das demandas hospitalares do município.</p> <p>- Número de doadores, distribuição de hemocomponentes, exames de imunohematologia, número de pacientes coagulante assistido, pesquisa de hemoglobina S (traço falsêmico).</p>	<p>Garantir a contratação e prestação dos serviços de Terceiros PJ para: lavanderia, alimentação, manut. predial, limpeza e higien., dedetiz., limpeza de cxs d'água/cisternas, locação de gerador de ar med., manut. corretiva e/ou preventiva de máq. e eqtos, locações de equipamentos e serviços específicos, exames específicos, procedimentos e cirurgias específicas;</p> <p>- Garantir a aquisição de material de consumo: medicamentos, dietas enterais/parenterias, mat. hospitalar, insumos de lab., fornec. de gases med. diversos, órteses e próteses, material adm/de escrit/de informát., mat. gráfico;</p> <p>- Aquisição de eqtos devido a vida útil (depreciação), reposição, moder. e ampliação para atender as necessidades: médico-hosp, móveis/utensílios, eqtos de inform.;</p> <p>- Elaborar e executar projetos de Obras e Instalações: reformas e obras p/ atender problemas corretivos prediais e adequações p/ atender demandas legais e de melhorias das unidades/setores. Contratar empresa para executar exames contratualizados e procedimentos atendendo as demandas do município.</p>	R\$ 41.000.000,00	recurso federal + recurso estadual + recursos próprio	Alta e Média Complexidade	90%	95%	100%	100%
72	Readequar e ampliar o Centro Cirúrgico e a Central de Material e Esterilização (CME) do HPMS conforme exigências legais (regulamentação)	Projeto aprovado em 2021 (obra a partir de 2022)	- elaboração de projeto junto a Secretaria de Obras (plantas civil, hidráulica, elétrica), orçamentação e projeto básico/termo de referência	R\$ 500.000,00	recurso federal + recurso estadual + recursos próprio	Alta e Média Complexidade	70%	90%	95%	95%
73	Readequar o Laboratório do HPM para atender as exigências legais (regulamentação)	Projeto aprovado em 2021 (obra a partir de 2022)	- elaboração de projeto junto a Secretaria de Obras (plantas civil, hidráulica, elétrica), orçamentação e projeto básico/termo de referência	R\$ 3.000.000,00	recurso federal + recurso estadual + recursos próprio	Alta e Média Complexidade	70%	90%	95%	95%
74	Readequar a Unidade Transfusional do HPM para atender as exigências legais (regulamentação)	Projeto aprovado em 2021 (obra a partir de 2022)	- elaboração de projeto junto a Secretaria de Obras (plantas civil, hidráulica, elétrica), orçamentação e projeto básico/termo de referência	R\$ 300.000,00	recurso federal + recurso estadual + recursos próprio	Alta e Média Complexidade	70%	90%	95%	95%

75	Readequar e ampliar a cozinha do HPM para atender as exigências legais (regulamentação)	Projeto aprovado em 2021 (obra a partir de 2022)	- elaboração de projeto junto a Secretaria de Obras (plantas civil, hidráulica, elétrica), orçamentação e projeto básico/termo de referência	R\$ 700.000,00	recurso federal + recurso estadual + recursos próprio	Alta e Média Complexidade	0%	0%	0%	0%
76	Nova unidade do Serviço do Hemonúcleo Municipal visando atender os requisitos dos órgãos reguladores e permitindo a ampliação da oferta o serviço de hemoterapia no município.	Local escolhido (terreno próprio da prefeitura para construção ou imóvel alugado) e projeto de obra ou reforma aprovado (obra de construção ou de adequação em 2022)	- elaboração de projeto junto a Secretaria de Obras para pesquisa de terreno da prefeitura onde se possa construir a unidade dentro das metragens especificadas em local apropriado para instalação da unidade ou identificar imóvel para locação.	R\$ 500.000,00	recurso federal + recurso estadual + recursos próprio	Alta e Média Complexidade	0%	70%	70%	70%
77	Manutenção dos serviços administrativos da Alta e Média complexidade	100% da folha de pagamento da Alta e Média Complexidade atendida	Distribuir equitativamente os recursos destinados a pagamento de pessoal	R\$ 220.000.000,00	recurso federal + recurso estadual + recursos próprio	Alta e Média Complexidade	100,0%	100,0%	100%	100%

NOTA EXPLICATIVA:

DIRETRIZ 2

COORDENAÇÃO DA ALTA E MÉDIA COMPLEXIDADE

NOTA EXPLICATIVA 2º RDQA:

- Meta 69, 73, 74: Projetos já protocolados na Secretaria estadual de Saúde para o PAHI (Programa de Apoio aos Hospitais Integrantes do SUS) que contrampla repasse de 35MM para o HPM.
- Meta 75: Foi despriorizada em 2021 devido a quantidade de projetos/demandas com a Secretaria de Obras.

NOTA EXPLICATIVA 3º RDQA: **Meta 68:** O foco das capacitações foi em cursos internos realizado pelo CCIH junto aos setores. **Meta 69:** Projeto em aprovação no Estado (PAHI) - processo SEI N° 080010/0013992021. **Meta 70:** Houve falta de medicamentos para paciente Covid, pontualmente no mês de setembro/2021. **Meta 72:** 'Projeto elaborado junto a Secr. De Obras., o Projeto Básico/Termo de Referência foi adiado para 2022. **Meta 73:** Projeto elaborado junto a Secr. De Obras.O Projeto Básico/Termo de Referência foi adiado para 2022. **Meta 74:** 'Projeto elaborado junto a Secr. De Obras. O Projeto Básico/Termo de Referência foi adiado para 2022. **Meta 76:** Terreno definido com as exigências atendidas. Projeto de obras foi adiado para 2022.

PROGRAMAÇÃO ANUAL DE SAÚDE 2021							MONITORAMENTO (% DA META ALCANÇADA)			
							1º RDQA (MAI/21)	2º RDQA (SET/21)	3º RDQA (FEV/22)	RAG (2021)
NUMERAÇÃO	METAS	INDICADORES	AÇÕES	RECURSOS	ORIGEM	SETOR RESPONSÁVEL	%	%	%	%
DIRETRIZ MUNICIPAL 3: Garantia da assistência farmacêutica no âmbito SUS										
OBJETIVO: Manutenção das ações da Coordenação de Assistência Farmacêutica										
78	Garantir a Manutenção da Assistência Farmacêutica no âmbito do SUS através da aquisição de medicamentos e insumos padronizados pela REMUME MACAÉ <i>Obs: Portaria nº1555/2013, alterada pela Portaria nº2001/2017 - normatiza o repasse para o Componente Básico da Assistência Farmacêutica no SUS - População Estimada no Censo IBGE 01/07/2016, usada como base para contrapartida do MS e Estado - 261.000 habitantes</i> Valor do Repasse da União: R\$5,58 por habitante/ano Valor do Repasse do Estado: R\$2,36 por habitante/ano	Redução do desabastecimento da rede; Emissão de empenhos para fornecimento de medicamentos necessários;	Planejamento e abertura de processos para aquisição de medicamentos em tempo hábil; Controle de Saldo das Atas de Registro de Preços Vigentes; Controle de Estoque (ponto de reposição, solicitação de empenho, controle de validade e distribuição, etc); Análise dos processos licitatórios realizados;	R\$ 43.901.399,74	R\$ 42.000.000,00 (Fonte 04 e 100), R\$1.336.248,18 (Fonte 20 - SUS) e R\$565.151,56 (Fonte 22 - Estado)	Coordenação de Assistência Farmacêutica	25,16%	40,24%	84,26%	84,26%
79	Adequar áreas físicas da CAF, Farmácias Municipais, Pólo Excepcional e Farmácias das Unidades de Emergência.	100% da área física adequada da CAF e Farmácias Municipais	Aquisição de Equipamentos e Materiais Permanetes (câmaras de refrigeração, ar condicionado, prateleiras, bins, máquina seladora para fracionamento de medicamentos, mesas, cadeiras); Manutenção/Reforma dos espaços físicos;	R\$ 200.000,00 (Equipamentos e Material Permanente) e R\$ 20.000,00 (obras e reformas)	Próprios (100,04 ou 03)	Farmácia	0%	0%	0%	0%

80	Implantar o Programa Remédio em Casa para atendimento ao usuário portador de patologia crônica	Número de pacientes atendidos em domicílio;	<p>criação do programa para atendimento a pacientes portadores de doenças crônicas - Elaborar o Projeto em parceria com a Coordenação de Estratégia de Saúde da Família para identificar os pacientes e realizar a captação das receitas médicas e possibilitar a entrega dos medicamentos pelos Agentes Comunitários de Saúde;</p>	N/A	N/A	Farmácia e Coordenação de Estratégia de Saúde da Família	0%	0%	0%	0%
			<p>Destinar área física apropriada na CAF para instalação da área destinada à separação e envase dos medicamentos por receita médica;</p>	N/A	N/A	Farmácia				
			<p>Adquirir Equipamentos e Materiais Permanentes necessários</p>	R\$ 18.692,39 (Equipamentos e Material Permanente)	Próprios (100,04 ou 03)	Farmácia e FMS				
			<p>Selecionar e capacitar servidores (1 farmacêutico e 2 auxiliares administrativos);</p>	R\$ 5.000,00	Próprios (100,04 ou 03), Fonte 20 - federal ou fonte 22 - Estadual	Farmácia				
			<p>Separar e analisar as receitas atendidas;</p>	N/A	-	Farmácia				
81	Estabelecer a utilização de sistema informatizado de gerenciamento, possibilitando o registro de movimentações de estoque (aquisição, distribuição e dispensação) de medicamentos na CAF e Farmácias Municipais	Central de Abastecimento 100% informatizada para controle de estoque e distribuição; 100% das Farmácias Municipais utilizando sistema informatizado para dispensação de medicamentos;	<p>Aquisição de Equipamentos e Materiais Permanentes (computadores, impressoras) para informatização das unidades de farmácia.</p>	Módulo Farmácia está incluído na informatização prevista para toda a SEMUSA R\$ 350.000,00	Próprios (100,04 ou 03)	Farmácia	0%	0%	0%	0%
			<p>Contratação de empresa para implantação e suporte técnico de sistema informatizado para controle de estoque de medicamentos da aquisição à dispensação ao usuário.</p>							
			<p>Treinamento periódico da equipe para utilização do sistema;</p>							
82	Promover a distribuição oportuna dos medicamentos na rede de serviços através de veículo adequado com motorista fixo	<p>Existência de Veículo da CAF que seja adequado ao transporte de medicamentos como preconiza a legislação sanitária e com dimensão adequada à demanda;</p>	<p>Locação de Veículo Exclusivo e Adequado ao Transporte de Medicamentos através do contrato geral da SEMUSA;</p>	<p>Contrato de locação de carros da SEMUSA R\$ 96.000,00</p>	<p>Próprios (100,04 ou 03)</p>	<p>Farmácia</p>	0%	0%	0%	0%
		<p>Existência e Divulgação às unidades das Rotas de Entrega de Medicamentos;</p>	<p>Elaborar planilhas para o planejamento das Rotas de Distribuição de Medicamentos às unidades;</p>	-	N/A	Farmácia				

		Tempo para Entregas dos Medicamentos às Unidades Inferior a 05 (cinco) dias corridos após entrega dos mapas e pedidos;	Solicitar Recursos Humanos para adequar as necessidades da CAF;	R\$ 120.000,00	Próprios (100,04 ou 03)	Farmácia				
83	Adequar o número de recursos humanos na CAF e Farmácias Municipais, atendendo à legislação vigente	Aumento do número de servidores lotados nas unidades vinculadas à Coordenação	Solicitar recursos humanos à Secretaria Municipal de Saúde, com a devida justificativa para função exercida;	R\$ 350.000,00	Próprio (100) - Folha de pagamento	SEMUSA	0%	0%	0%	0%
			Contratar funcionários através da terceirização do serviço de atendimento das farmácias municipais	R\$ 120.000,00	Próprios (100,04 ou 03)	SEMUSA e Farmácia				
		Certificados de Regularidade do Conselho Regional de Farmácia atualizados	Preencher os Formulários (Responsáveis Técnicos de cada unidade) e protocolar a solicitação de regularização junto ao CRF-RJ;	R\$ 20.000,00	Próprio (100) - Folha de pagamento	SEMUSA e Farmácia				
84	Implantar Banco de Medicamentos formados por doações de pessoas físicas ou jurídicas, a serem triados e colocados à disposição dos usuários, nos locais de dispensação, mediante receita médica.	JUSTIFICATIVAS: Lei Municipal 3.277/2009; reduções de descartes desordenados (poluição ambiental) e de riscos de consumo indevido, a partir das chamadas "farmacinhas caseiras"; menos gastos para o município com aquisições de medicamentos; atendimento social aos mais carentes; etc.	Identificar área física apropriada a instalação de farmácia com este fim;	R\$ 50.000,00	Próprios (100,04 ou 03)	Farmácia	0%	0%	0%	0%
			Adequar a área de acordo com a legislação sanitária vigente (ar condicionado, tinta epóxi, balcão, área para separação, prateleiras, armários fechado para psicotrópicos, mesa, cadeira, computador, extintor de incêndio);	R\$ 200.000,00	Próprios (100,04 ou 03)	Farmácia				
			Solicitar servidores ao RH (1 farmacêutico e 2 auxiliares administrativos);	R\$ 10.000,00 estruturação e R\$ 150.000,00 de RH	Próprios (100,04 ou 03)	SEMUSA e Farmácia				
85	Ampliar o Projeto "Propagandistas da REMUME" na Atenção Básica e estender à Alta e Média Complexidade	100% das unidades de saúde visitadas até o final de 2019	Elaborar material de divulgação da REMUME MACAÉ para distribuição aos profissionais e fixação da lista de medicamentos às mesas dos consultórios	R\$ 10.000,00 material gráfico	Outros Serviços de Terceiros - Pessoa Jurídica (Fonte 04)	Farmácia	0%	0%	0%	0%
	Assegurar a revisão e atualização periódica da Relação Municipal de Medicamentos (REMUME) de acordo com as necessidades de saúde da população seguindo critérios de eficácia, segurança, custo/eficiência e garantir o seu abastecimento regular	Publicação anual de Portaria Municipal com a REMUME atualizada	Criação da Comissão de Farmácia e Terapêutica Municipal;	N/A	N/A	SEMUSA e Farmácia	0%	0%	0%	0%
			Elaboração e divulgação de formulários próprios para avaliação de novos medicamentos;	N/A	N/A	Farmácia	0%	0%	0%	0%
			Reuniões periódicas com coordenações de especialidades médicas para discussão sobre novos medicamentos;	N/A	N/A	SEMUSA e Farmácia	0%	0%	0%	0%

86	Retornar a dispensação de medicamentos nas Estratégias de Saúde da Família, respeitando a Legislação do Conselho Federal de Farmácia	Aumento do número de Farmácias Municipais	Adequar espaços físicos nas unidades de saúde, atendendo a legislação sanitária vigente	R\$ 300.000,00	Próprio - Fontes 100 ou 04	SEMUSA e Farmácia	0%	0%	0%	0%
			Selecionar e capacitar servidores (1 farmacêutico e 2 auxiliares administrativos) para cada unidade.	R\$ 700.000,00 (estimativa)	Próprio (100) - Folha de pagamento	SEMUSA e Farmácia	0%	0%	0%	0%

NOTA EXPLICATIVA:

DIRETRIZ 3

COORDENAÇÃO DE ASSISTÊNCIA FARMACÊUTICA

NOTA EXPLICATIVA 1º RDQA: JUSTIFICATIVA: Devido ao grande número de pacientes com COVID-19 nos anos de 2020 e 2021, tendo os picos de hospitalização em 04/2021, houve um colapso no mercado farmacêutico, dificultando a comercialização de medicamentos no país. Dessa forma, os esforços foram voltados a manutenção do abastecimento e manutenção do funcionamento das unidades de emergência e hospitais, bem como a dispensação aos pacientes a nível ambulatorial. Além da necessidade de isolamento social, dificultando o andamento dos serviços que necessitam de encontros e reuniões, como a atualização da relação municipal de medicamentos. As instituições de ensino como a UFRJ, parceira em projetos previstos no PAS, tiveram as atividades suspensas durante o período da pandemia, impedindo o andamento de ações em conjunto com o município. Os processos de aquisição de computadores e adesão ao Sistema Hórus para informatização das unidades da Coordenação de Assistência Farmacêutica está em fase implementação no 1º quadrimestre de 2022.

PROGRAMAÇÃO ANUAL DE SAÚDE 2021							MONITORAMENTO (% DA META ALCANÇADA)			
							1º RDQA (MAI/21)	2º RDQA (SET/21)	3º RDQA (FEV/22)	RAG (2021)
NUMERAÇÃO	METAS	INDICADORES	AÇÕES	RECURSOS	ORIGEM	SETOR RESPONSÁVEL	%	%	%	%
DIIRETRIZ MUNICIPAL 4: Redução dos riscos e agravos à saúde da população, por meio das ações de promoção e vigilância em saúde										
MANUTENÇÃO DAS AÇÕES DA VIGIÂNCIA EM SAÚDE										
87	Reduzir os casos de sífilis adquirida, em gestantes e congênita	Reduzir em 10% os casos de sífilis adquirida, em gestantes e congênita	<p>Aumenta a captação precoce das gestantes ao pré-natal</p> <p>Capacitar profissionais da atenção básica em TRD</p> <p>Descentralizar TRD para todas as unidades de saúde</p> <p>Adquirir frigobar para armazenamento dos TRD em todas as unidades de saúde da família</p> <p>Garantir o tratamento de 1ª escolha da gestante e parceiros sexuais com Pencicilina Benzatina 1.200.000 em toda rede saúde municipal</p> <p>Garantir medicamentos e materiais necessários à reversão da anafilaxia por penicilina</p>	R\$ 50.000,00	Recurso federal (Piso Vigilância em Saúde)	Vigilância em Saúde	0%	0%	0%	0%
88	Descentralizar as ações de diagnóstico, tratamento e acompanhamento dos portadores de tuberculose e seus contactantes para as equipes de Saúde da Família	Descentralizar o tratamento da Tuberculose para 100% das unidades básicas	<p>Capacitar profissionais da Atenção Básica no diagnóstico e tratamento da Tuberculose</p> <p>Descentralizar o tratamento da Tuberculose para unidades básicas</p> <p>Adquirir veículo para realizar supervisão nas unidades básicas</p>	R\$ 100.000,00	Recurso federal (Piso Vigilância em Saúde)	Vigilância em Saúde	5%	5%	15%	15%
89	Garantir o armazenamento adequado de todo o estoque de vacinas do município	Rede de frio e salas de vacina municipais devidamente equipada	<p>Adquirir 17 câmaras de refrigeração para armazenamento de imunobiológicos das salas de vacina das ESF</p> <p>Adquirir 02 aparelhos de ar condicionado para o estoque da casa de vacinas</p>	R\$ 70.000,00	Recurso federal (Piso Vigilância em Saúde)	Vigilância em Saúde	100%	100%	100%	100%

90	Ampliar a frota de veículos para apoio no desenvolvimento das ações dos dispositivos da Gerência de Vigilância em Saúde	Veículos adquiridos	Garantir a aquisição de 5 veículos com motoristas para uso dos dispositivos da Vigilância em Saúde, sendo eles: Programa de Imunização (distribuição de imunobiológicos e insumos para as salas de vacinação), Programa de Saúde do Trabalhador (transporte para ações em todo município e treinamentos e supervisões junto às unidades de saúde), Vigilância Epidemiológica (monitoramento das doenças e agravos em todas as unidades de saúde, visitas domiciliares, visitas técnicas, reuniões, realização de investigação epidemiológica), Programa de Tuberculose e Hanseníase (busca ativa, visitas domiciliares, treinamento e supervisão dos profissionais nas unidades de saúde), Área Técnica de Vigilância e Prevenção das Violências (treinamento de profissionais da rede, visitas técnicas, reuniões e busca de notificações) e demais dispositivos que se façam necessários. DST/AIDS para	R\$ 500.000,00	Recurso federal/ recurso proprio(Piso Vigilância em Saúde)	Vigilância em Saúde	0%	0%	0%	0%
91	Garantir a quantidade suficiente de material informativo para trabalho de prevenção de doenças e promoção da saúde	informativo para trabalho de prevenção de doenças e promoção da saúde atendido	Confecção de materiais informativos (folder, cartazes, panfletos, faixas e outros) para uso dos dispositivos da Gerência: Vigilância Epidemiológica, Programa de Imunização, Saúde do Trabalhador, Área Técnica de Vigilância das Violências, Programa do Idoso, Centro de Referência do Diabético, CGPOD, DCNT, Programa de Tuberculose, Programa de Hanseníase, Área Técnica Alimentação e Nutrição, Programa DST, Programa de Doença Falcêmica	R\$ 80.000,00	Recurso federal (Piso Vigilância em Saúde)	Vigilância em Saúde	30%	30%	30%	30%
92	Participar de cursos, reuniões e eventos externos voltados para a área de Vigilância e Promoção da Saúde	Participação das equipes atuantes nos eixos temáticos do treinamento em questão de, pelo menos, 1 evento externo de capacitação ao ano,	Participação nos cursos de aprimoramento, pelo menos, 1 por dispositivo da gerência Garantir a participação dos profissionais em reuniões externas convocadas pela Secretaria de Estado da Saúde e demais que sejam de interesse para melhoria da qualidade do serviço	R\$ 30.000,00	Recurso federal (Piso Vigilância em Saúde)	Vigilância em Saúde	100%	100%	100%	100%

93	Manter das ações de Vigilância Epidemiológica e Programa DST/AIDS	Garantir a manutenção de todas as ações específicas destes dispositivos de saúde no que tange à integralidade do cuidado ao usuário, tanto na prevenção e tratamento das doenças quanto na promoção da saúde.	100% das ações realizadas	R\$ 1.131.958,32	Recurso Federal (Piso Vigilância em Saúde)	Vigilância em Saúde/Vigilância Epidemiológica/Programa DST/AIDS	5%	15%	25%	25%
94	Garantir as ações de vigilância nutricional e alimentar	100% das unidades nutricionais do município em total funcionamento	1. Aquisição de material permanente e insumos para atender as necessidades da CATAN	R\$ 1.213.979,17	Recurso Próprio (Fonte 4 ou 100)	Vigilância em Saúde	0%	0%	0%	0%
95	Informatizar dos programas	100% dos Programas equipados com computadores	Solicitar compra de 32 computadores	R\$ 150.000,00	Recurso Federal (Piso Vigilância em Saúde)	Vigilância em Saúde	60%	60%	60%	60%
96	Adequar as unidades com mobiliário	100% das unidades com infraestrutura adequada	Solicitar aquisição de mobiliários para os programas, como armários, mesas, cadeiras e arquivos	R\$ 100.000,00	Recurso Federal (Piso Vigilância em Saúde)	Vigilância em Saúde	0%	0%	0%	0%
97	Garantir o funcionamento adequado de aparelhos eletro, eletrônicos e veículos	Realizar a manutenção preventiva e corretiva de aparelhos de ar condicionado, geladeiras de vacina, computadores e veículos	Contratar empresa de manutenção de aparelhos de ar condicionado	R\$ 10.000,00	Recurso Federal (Piso Vigilância em Saúde)	Vigilância em Saúde	0%	0%	20%	20%
98	Reformar a Casa da Vacina	Casa da Vacina completamente reformada	Solicitar a troca do piso, azulejos e pintura da casa da vacina, além de materiais quebrados	R\$ 150.000,00	Recurso Federal (Piso Vigilância em Saúde)	Vigilância em Saúde	0%	0%	0%	0%
99	Manter aluguel dos imóveis destinados ao funcionamento dos programas da Vigilância em Saúde	Imóveis alugados	Garantir aluguel de imóvel do DST/AIDS Garantir aluguel de imóvel da vigilância em saúde e seus programas	R\$ 200.000,00	Recurso Federal (Piso Vigilância em Saúde)	Vigilância em Saúde	100%	100%	100%	100%
100	Promover a melhoria das condições de saúde da população masculina do Brasil, contribuindo, de modo efetivo, para a redução da morbidade e mortalidade dessa população, através do enfrentamento racional dos fatores de risco e mediante a facilitação ao acesso, às ações e aos serviços de assistência integral à saúde.	100% das ações do Programa Saúde do Homem implementado	Realização de treinamento com todos os profissionais da rede de saúde municipal Fortalecimento e qualificação da atenção primária garantindo, assim, Capacitação técnica dos profissionais de saúde para o Disponibilidade de insumos, equipamentos e materiais educativos Articular-se com as diversas áreas do governo com o setor à saúde e a qualidade de vida da população masculina x todo o país, na prática, a implanta Promover ações integradas com outras áreas governamentais	R\$ 100.000,00	Recurso Federal (Piso Vigilância em Saúde)	Vigilância em Saúde	10%	20%	50%	50%

101	Garantir que o quadro de Recursos Humanos dos programas da Vigilância em Saúde esteja completo	100% do quadro da Vigilância atendido por equipes completas	Contratar ou convocar por meio de concurso público profissionais para os seguintes serviços: Enfermeiro: 9 Serviços gerais: 4 Administrativos: 5 Técnico de enfermagem: 6 Almoxarife: 1 Assistente social: 2 Dermatologista: 1 Hematologista: 1 Pneumologista: 2 Infeccionista: 3 Psicólogo: 2	R\$ 2.145.000,00	Recurso próprio	Vigilância em Saúde	50%	50%	60%	60%
102	Estruturar o Programa de Doenças e Agravos não Transmissíveis	100% das ações do Programa relativo a DANTS implantado e implementado	Disponibilizar estrutura física para funcionamento do serviço	R\$ 70.000,00	Recurso Estadual	Vigilância em Saúde	0%	0%	0%	0%
			Contratar ou direcionar profissionais para compor a equipe	R\$ 100.000,00	Recurso Federal (Piso Vigilância em Saúde)	Vigilância em Saúde				
103	Garantir diagnóstico e tratamento adequados e oportunos aos pacientes com suspeita de covid19	100% das ações para manutenção da Estrutura de enfrentamento ao covid 19 mantida	Manter parceria com NUPEM para garantia de rt-pcr	R\$ 1.000.000,00	Recurso próprio/ Recurso Federal	vigilância em saúde	70%	70%	100%	100%
			Manter aquisição de EPI, testes e medicamentos	R\$ 1.000.000,00	Recurso próprio/ Recurso Federal/Estadual					
			Manter contratos e horas extras para plantão covid	R\$ 15.000.000,00	Recurso próprio/ Recurso Federal					
104	Manutenção do incentivo financeiro aos Agentes de Endemias	Criação e Implementação da Avaliação Profissional - Valorização do Servidor	Cumprimento das Leis Federais 11.350/2006; 12.994/2014, e, 13.595/2018	Média de R\$ 2.000.000,00	Recurso Federal	Coordenação Especial de Promoção de Saúde Animal e Controle de Zoonoses	0%	0%	0%	0%
105	Pagamento do Piso Salarial dos Agentes de Combate a Endemias	Valorização do Servidor	Cumprimento da Lei Nº 13.708, DE 14 DE AGOSTO DE 2018.	Estimar valores (R\$ 1.550,00 (mil quinhentos e cinquenta reais) em 1º de janeiro de 2021).		Coordenação Especial de Promoção de Saúde Animal e Controle de Zoonoses	70%	70%	70%	70%
106	Reduzir o Índice de Pendência (imóveis não visitados) das áreas com cobertura de ACE's durante os trabalhos de rotina.	Visitar no mínimo 20 % dos imóveis pendentes antes do término de cada ciclo de visitas .	1- Realizar trabalho durante os feriados e fins de semana; 2- Realizar trabalho em horários diferenciados; 3- Disponibilizar veículos e alimentação.	Valores estimados: Horas extras (salário base ACE/ 220 horas mês = R\$: 7,0 p/ hora): R\$: 35.942,40 (04 ACE X 52 fins de semana trabalhados), combustível e alimentação. Em 2021 estimar novos valores de acordo com o novo piso salarial.	1, 2 e 3: Recurso Federal e/ou Municipal.	Coordenação Especial de Promoção de Saúde Animal e Controle de Zoonoses	0%	0%	0%	0%

107	Realizar visitas nos imóveis com casos notificados das doenças transmitidas pelo Aedes aegypti	Visitar 100 % dos casos encaminhados ao setor.	1- Realizar trabalho de rotina e durante os feriados e fins de semana; 2- Realizar trabalho em horários diferenciados; 3- Disponibilizar veículos e alimentação.	Valores estimados: Horas extras (salário base ACE/ 220 horas mês = R\$: 5,40 p/ hora); R\$: 35.942,40 (04 ACE X 52 fins de semana trabalhados), combustível e alimentação (nos fins de semana e feriados). Em 2021 estimar novos valores de acordo com o novo piso salarial.	1, 2 e 3: Recurso Federal e/ou Municipal.	Coordenação Especial de Promoção de Saúde Animal e Controle de Zoonoses	0%	0%	50%	50%
108	Cobrir as localidades que não há presença dos Agentes de Combate a Endemias.	Visitar 80 % dos imóveis elegíveis a cada ciclo de visitas.	1- Solicitar o retorno dos Agentes de Combate a Endemias (ACE) cedidos; 2- Contratar 33 ACE's; 3 - Realizar Concurso Público para 33 ACE's. (Disponibilizar veículos), 4 - Manter os ACE do Processo Seletivo Simplificado.	Criar Decreto para o retorno dos ACE, estimar impacto na folha em caso de contratação ou concurso.	2, 3 e 4: Recurso Federal e/ou Municipal.	Coordenação Especial de Promoção de Saúde Animal e Controle de Zoonoses	30%	30%	30%	30%
109	Disponibilizar Veículos para realização das atividades do Centro de Controle de Zoonoses	Atender a demanda natural e reprimida	Através da aquisição ou locação de veículos, possibilitar a logística necessária para o transporte de RH, Insumos e/ou equipamentos das equipes do Centro de Controle de Zoonoses. (Disponibilizar veículos)	Valor estimado para aquisição de veículos: R\$: 603.360,00.	Recurso Federal e/ou Municipal.	Coordenação Especial de Promoção de Saúde Animal e Controle de Zoonoses	60%	60%	60%	60%
110	Reduzir os maiores Índices de Infestação Predial nas localidades identificadas no LIRAA.	Reforçar as visitas e os métodos de controle.	1- Realizar trabalho durante os feriados e fins de semana; 2- Realizar trabalho em horários diferenciados; 3- Disponibilizar veículos e alimentação; 4 - Utilizar 100 pastilhas de larvicida biológico; 5 - Adquirir telas para caixa d'água de 250, 500 e 1000 litros (500 unidades de cada), de 2000 e 500 litros (250 unidades de cada). (Disponibilizar veículos)	Estimar valores para pagamento de horas extras, combustível e alimentação. Valores estimados: Horas extras (salário base ACE/ 220 horas mês = R\$: 5,40 p/ hora); R\$: 35.942,40 (04 ACE X 52 fins de semana trabalhados), em 2021 estimar novos valores de acordo com o novo piso salarial. Aquisição de larvicida biológico (valor estimado: R\$: 50.800,00 - valor referente ao dobro da quantidade que consta no Processo 400938/ 2017, Empenho 1188/2017) e telas para caixa d'água. Aquisição de telas para caixa d'água (valores estimados: R\$: 33.575,00 - Processo 400674/2017, Empenhos 1138/2017 e 1139/2017). TOTAL: R\$ 120.317,40 + 20% = R\$: 144.380,88	1, 2, 3, 4 e 5: Recurso Federal e/ou Municipal.	Coordenação Especial de Promoção de Saúde Animal e Controle de Zoonoses	0%	29%	61%	61%

111	Realizar visitas em Pontos Estratégicos.	Visitar quinzenalmente os 350 Pontos Estratégicos pactuados do município.	1- Solicitar o retorno dos Agentes de Combate a Endemias (ACE) cedidos; 2- Contratar 33 ACE's através de Processo seletivo Simplificado; 3 - Realizar Concurso Público; 4 - Disponibilizar Veículo próprio.	Criar Decreto para o retorno dos ACE, valor estimado em caso de contratação ou concurso R\$: 884.113,23 (12 meses + 01) sendo R\$: 2060,87 por ACE (Salário Base 1.184,06 + VT 40,00 + VR 400,00 + VA 200,00 + Insalubridade a 20% 236,81) X 33 ACE X 13 meses, Valor estimado para locação de veículo (Processo 400276/2018, em andamento). TOTAL: R\$ 884.113,23 + 20% = R\$: 1.609,356	2, 3: Recurso Federal e/ou Próprio; 4 - Recurso Municipal.	Coordenação Especial de Promoção de Saúde Animal e Controle de Zoonoses	60%	60%	60%	60%
112	Realizar diagnóstico, disponibilizar tratamento e executar atividades de bloqueio de transmissão de casos de malária.	70% dos casos de malária com tratamento iniciado em tempo oportuno (até 48 horas a partir do início dos sintomas para os casos autóctones e em até 96 horas a partir do início dos sintomas para os casos importados).	1- Capacitar microscopistas para malária; 2- Elaborar fluxograma para atendimento aos pacientes; 3- Tornar o laboratório do HPM referência para análise das amostras; 4- Prover o CCZ com os insumos e equipamentos necessários para realizar o bloqueio dos casos.	Valor estimado para transporte de amostras e capacitação de funcionários no LACENN: Diárias: R\$: 2.000,00 para 12 meses. TOTAL: R\$ 2000,00. Valor destinado para aquisição de microscópios: 3 microscópios binoculares R\$: 3.500,00 a unidade (R\$:10.500,00) 3 Microscópios estereoscópicos R\$: 1.500,00 a unidade (R\$:4.500,00). Licitação marcada para 06/11/2020.	1 Recurso Federal e/ou Municipal. 4 - Recurso Estadual (RESOLUÇÃO SES Nº 1928 DE 31 DE OUTUBRO DE 2019 - R\$: 180.000,00)	Coordenação Especial de Promoção de Saúde Animal e Controle de Zoonoses	100%	100%	100%	100%
113	Realizar tratamentos quinzenais nas valas negras para controle do Culex (pernilongo).	Levantamento de índice larvário nas valas negras	1- Realização de Levantamento de Índice Larvário nas valas negras previamente mapeadas, aplicação larvicida biológico e utilização de máquinas pulverizadoras em locais críticos como valas negras, bueiros, terrenos baldios, entre outros.	Valores estimados: Aquisição de Larvicida Biológico, inseticidas e raticidas R\$: 449.6621,79 (referente ao Empenho 1200/2020).	1- Recurso Federal e/ou Municipal.	Coordenação Especial de Promoção de Saúde Animal e Controle de Zoonoses	100%	100%	100%	100%

114	Monitorar casos de epizootia em Primatas Não Humano (PNH) no município	Investigar 100 % dos casos de epizootias em PNH no município	1- Estruturação e implantação da vigilância entomológica de Febre Amarela; 2- Vigilância ativa e passiva de epizootias, através do monitoramento da população de bugios; 3- Acondicionamento e envio de amostras; 4- Aquisição de equipamentos e insumos. (Disponibilizar veículos)	Valores estimados: Horas extras (salário base ACE/ 220 horas mês = R\$: 5,40 p/hora): R\$: 35.942,40 (04 ACE X 52 fins de semana trabalhados). Insumos: R\$: 12.000,00. TOTAL: R\$ 47.942,40	1- Recurso Federal e/ou Municipal.	Coordenação Especial de Promoção de Saúde Animal e Controle de Zoonoses	0%	30%	30%	30%
115	Aquisição de repelentes para gestantes e para os grupos com contraindicação para vacina contra a Febre Amarela.	Distribuição de repelentes para o público alvo no entorno dos locais que registraram casos de Febre Amarela e epizootias.	1- Realizar bloqueio dos casos e monitoramento de epizootias em parceria com a ESF, Guarda Ambiental e Programa de Imunização. (Disponibilizar veículos)	Valor estimado para aquisição 1000 frascos de repelentes, R\$: 21,730,00 (referente ao Processo 400005/2017, Empenho 1022/2017). TOTAL: R\$ 21.730,00	1- Recurso Federal e/ou Municipal.	Coordenação Especial de Promoção de Saúde Animal e Controle de Zoonoses	0%	0%	0%	0%
116	Aquisição de sachês de protetores solar com repelente.	Distribuição de protetor solar com repelente para os cerca de 150 Agentes de Combate a Endemias.	1- Proteger e conscientizar as equipes de Agentes de Combate a Endemias sobre a necessidade de utilizar repelentes para suas atividades e prevenção do câncer de pele.	Valor estimado para 7200 sachês, R\$: 10.728,00 (referente ao Processo 400005/2017, Empenho 1022/2017). TOTAL: R\$ 10.728,00 + 20% = R\$: 12.873,60	1- Recurso Federal e/ou Municipal.	Coordenação Especial de Promoção de Saúde Animal e Controle de Zoonoses	100%	100%	100%	100%
117	Realizar bloqueio de transmissão através de máquina UBV, veículo Fumacê e aplicação com bomba costal e bomba hudson.	Realizar bloqueio em 100% dos casos de Dengue, e Chikungunya encaminhados ao CCZ.	1- Disponibilizar veículo próprio; 2- Comprar insumos; 3- Gratificar os servidores que atuam em horários que antecedem e/ou excedem o expediente.	Valores estimados para locação de veículo (Processo 400276/2018, em andamento), 07 galões de 200 litros de Óleo Mineral R\$: 19.950,00 (referente ao Processo 400969/2017, Empenho 1173/2017), Inseticida Piretróide R\$: 65.400,00 (referente ao Pregão 018/2018), Inseticida líquido (sem valor de referência) e horas extras (estimar valores). TOTAL: R\$ 84.900,00	1, 2 e 3 - Recurso Federal e/ou Municipal.	Coordenação Especial de Promoção de Saúde Animal e Controle de Zoonoses	0%	90%	100%	100%
118	Manutenção de maquinários e equipamentos.	Manutenção preventiva e corretiva em 100% dos maquinários e equipamentos.	1- Maquinário UBV; 2- Máquinas costais; 3 - Fumacê.	TOTAL: R\$: 8.000,00 por 12 meses.	1- Recurso Próprio.	Coordenação Especial de Promoção de Saúde Animal e Controle de Zoonoses	0%	20%	20%	20%

119	Controle de Roedores	Atender 100% das demandas encaminhadas ao setor..	1- Realizar bloqueio em 100% dos casos de leptospirose; 2- Realizar visitas quinzenais em Pontos Estratégicos; 3- Realizar atividades de rotina com orientação e tratamento químico. (Disponibilizar veículos)	Valores estimados: Aquisição de arame liso queimado R\$: 4.580,00 (referente ao Processo 402452/2016, Empenho 000848/2016), Raticidas em bloco R\$: 48.000,00 (referente ao Processo 401640/2016, Empenho 015/2016), Raticidas em Grãos R\$: 14.800,00 (referente ao Processo 401621/2016, Empenho 015/2016), Raticidas em pó e bomba de aplicação (sem valores de referência). TOTAL: R\$ 67.300 + 20% = R\$: 80.760,000	1, 2 e 3 - Recurso Federal e/ou Municipal.	Coordenação Especial de Promoção de Saúde Animal e Controle de Zoonoses	31%	61%	81%	81%
120	Equipar as Equipes de Visitas Domiciliares	Prover as equipes de insumos, material de papelaria e etc para as atividades de campo.	1- Aquisição de bolsas em lona; 2- Material para compor as bolsas; 3- Material de papelaria; 4- Telas de Caixa D'água.	Valores estimados: Bolsas em lona R\$: 13.000,00 (Processo 402691/2016, Empenho 000063/2016), Material para compor as bolsas R\$: 44.854,00 (Processo 402805/2015, Empenho 000640/2016), Material de papelaria (estimar valores). TOTAL: R\$ 57.854,00 + 20% = R\$: 69.424,000	1 e 2 - Recurso Federal, 3- Recurso Municipal.	Coordenação Especial de Promoção de Saúde Animal e Controle de Zoonoses	0%	30%	30%	30%
121	Disponibilizar recursos para pagamento de pequenas despesas.	Facilitar o atendimento das necessidades do setor.	1- Manter os adiantamentos de Pequenas Despesas para Material de Consumo e Prestação de Serviços.	Valores estimados: Pequena despesas de Material de Consumo R\$: 4.000,00 (Processo 400064/2018, Empenho 000134/2018), Prestação de serviços R\$: 4.000,00 ((Processo 400063/2018, Empenho 000133/2018). TOTAL: R\$ 8.000,00	1- Recurso Municipal.	Coordenação Especial de Promoção de Saúde Animal e Controle de Zoonoses	0%	50%	50%	50%
122	Confecção de material gráfico	Confeccionar material gráfico para registro das atividades do setor	1- Adquirir formulários diversos para as atividades do CCZ.	Valores estimados: 1- R\$: 41.831,00 (Processo 402804/2015, Empenho 000494/2016). TOTAL: R\$: 41.831,00 + 20% = R\$: 50.197,000	1- Recurso Federal e Municipal.	Coordenação Especial de Promoção de Saúde Animal e Controle de Zoonoses	0%	0%	0%	0%

123	Campanha de Vacinação Antirrábica Animal	Vacinar a população canina e felina do município de Macaé	1- Realizar Pré Campanha e Dia D de Vacinação Antirrábica Animal; 2- Adquirir caixas térmicas para transporte e conservação de vacinas; 3- Aquisição de Kit Lanches para realização do Dia D de Vacinação Antirrábica Animal.	Valor estimado : R\$ 20.000,00	2 e 3: Recurso Federal e/ou Municipal.	Coordenação Especial de Promoção de Saúde Animal e Controle de Zoonoses	40%	80%	90%	90%
124	Aquisição de materias de informática para o Centro de Controle de Zoonoses.	Garantir que todos os programas e sistemas estejam em pleno funcionamento. Sendo 10 computadores e 01 impressora.	1- Alimentar os sistemas utilizados pelo CCZ (SDGC, Ofício Digital, Protocolo Integrado, Gal, LIRAA, FormSUS e etc). 2- Contrato de serviço de impressão ou adquirir impressora com suprimentos (toner e papel).	Valor estimado: R\$ 50.000,00	Recurso Federal e/ou Municipal.	Coordenação Especial de Promoção de Saúde Animal e Controle de Zoonoses	0%	20%	20%	20%
125	Garantir a gratificação aos ACE que exercem as funções de Supervisor Geral ou Supervisor de Campo	Planejar, coordenar e fiscalizar as equipes que executam as atividades de controle de vetores.	1- Incluir no Organograma da SEMAAB; 2 - Criar os cargos e garantir o pagamento através de funções gratificadas.	Valor estimado: R\$ 265.550,00	Recurso Federal e/ou Municipal.	Coordenação Especial de Promoção de Saúde Animal e Controle de Zoonoses	20%	20%	20%	20%
126	Climatização da Sede do Centro de Controle de Zoonoses	Aquisição de 10 aparelhos de ar condicionado.	1- Garantir a aquisição para climatização de todas as 08 salas do setor.	Valor estimado: R\$: 22.000,00	1- Recurso Federal e/ou Municipal.	Coordenação Especial de Promoção de Saúde Animal e Controle de Zoonoses	0%	0%	0%	0%
127	Compra de equipamentos, mobília, materiais e insumos para atender a demanda do CCZ	100% em 2019	Aquisição de cadeiras, mesas, estantes e armários ergonômicos.	Valor estimado: R\$: 18.000,00	1- Recurso Federal e/ou Municipal.	Coordenação Especial de Promoção de Saúde Animal e Controle de Zoonoses	0%	0%	0%	0%
128	Manutenção da Sede Atual do Centro de Controle de Zoonoses	Atendimento ao público interno e externo.	Pintura externa e interna de portas, janelas, paredes e etc; Dispor de fechaduras com cópias de chaves dos portões e portas do setor, adequar o o almoxarifado com iluminação, ventilação, cobertura adequada e construção de barreiras impermeáveis que impeçam a entrada de terceiros, instalar tela laminada e concertina dupla ao redor do imóvel, instalar telefone, internet e ramais em todas as salas, consertos hidráulicos, instalação de tomadas que atendam os padrões atuais, manter o telefone 0800-0226461.	RS 450.000	1- Recurso Federal e/ou Municipal.	Coordenação Especial de Promoção de Saúde Animal e Controle de Zoonoses	0%	0%	0%	0%

129	Construção e manutenção da sede do Centro de Controle de Zoonoses, construção e manutenção da central de Ultra Baixo Volume e de 10 postos de abastecimento.	Atender todos os requisitos, respeitando os padrões de segurança.	Construir e manter a Sede administrativa; Construir e manter o almoxarifado do CCZ; Construir e manter a central de Ultra Baixo Volume do CCZ.	R\$ 1.500.000,00	Recurso Federal e/ou Municipal.	Coordenação Especial de Promoção de Saúde Animal e Controle de Zoonoses	0%	0%	0%	0%
130	Aquisição de equipamentos de proteção individual e coletiva.	Equipes do CCZ devidamente equipadas.	Aquisição de máscaras, luvas, botas e etc.	Valor estimado: R\$: 80.000,00	Recurso Federal e/ou Municipal.	Coordenação Especial de Promoção de Saúde Animal e Controle de Zoonoses	40%	40%	40%	40%
131	Estruturar o Almoxarifado do Centro de Controle de Zoonoses	Guardar, controlar e conservar os insumos e equipamentos do Centro de Controle de Zoonoses.	1- Adquirir os mobiliário necessários para atenderem as necessidades do almoxarifado e equipamentos afins.	Valor estimado: R\$: 27.000,00	Recurso Municipal.	Coordenação Especial de Promoção de Saúde Animal e Controle de Zoonoses	0%	0%	0%	0%
132	Uniformização das equipes de Campo do CCZ.	Equipar os agentes comunitários e agentes de combate a endemias, com: uniformes, identificação e protetor solar. Em conformidade com o artigo 4-B da lei 13.595 de 5 de janeiro de 2018. MUNICIPAL conforme destaque na Conferência Municipal de Saúde 2019 .	Contratação de empresa especializada em confecção de uniformes, crachás e fornecimento de calçados.	Valor Estimado: R\$: 270.000,00.	Recurso Federal.	Coordenação Especial de Promoção de Saúde Animal e Controle de Zoonoses	0%	0%	0%	0%
133	Regularizar a estrutura do CCZ no tocante a respoinsabilidade técnica exigida pelo Conselho de Classe (Resolução CFMV 1177/2017)	Profissional, devidamnete registrado no Conselho de Classe, para exercer as atividades	- Contratar ou gratificar profissional do quadro efetivo; - Atender notificação lavrada pelo CRMV/RJ (Auto de Infração nº 0620 de 14/05/2019)	R\$ 3.150,00 - 20 horas semanais	Recurso Municipal - Fonte 04 e 100	Coordenação Especial de Promoção de Saúde Animal e Controle de Zoonoses	0%	0%	0%	0%
134	Estabelecer ações de controle da população animal (esterilização de cães e gatos) em consonância com os atos normativos editados pelo Ministério da Saúde	Nº de ações realizadas mediante critérios técnicos e normativos	Avaliar a necessidade de implementar as ações, considerando os critérios estabelecidos nas normas editadas pelo Ministério da Saúde, ao se tratar de recursos do SUS, ou outro ato normativo que vier a substituir ou alterar o ordenamento em vigor. Havendo parecer técnico favorável a execução do serviço, estabelecer parcerias com as Clínicas Veterinárias do Município; - Compartilhar responsabilidades com outras secretarias.	R\$ 20.000,00	Recurso Municipal - Fonte 04 e 100	Coordenação Especial de Promoção de Saúde Animal e Controle de Zoonoses	0%	0%	40%	40%

135	NORMATIZAR AS AÇÕES DE RECOLHIMENTO DE PEQUENOS E GRANDES ANIMAIS, APONTANDO CLARAMENTE AS RESPONSABILIDADES, DIRETRIZES E CIRCUNSTÂNCIAS EM QUE SERÃO EXECUTADAS.	Realizar reunião com os setores envolvidos	EUTANÁSIA (QUANDO INDICADO); - Garantir insumos para o procedimento de eutanásia; - Estabelecer critérios para atuação do CCZ;	R\$ 80,000.00	Recurso Municipal.	Coordenação Especial de Promoção de Saúde Animal e Controle de Zoonoses	0%	0%	0%	0%
136	IMPLANTAR REUNIÕES DE MONITORAMENTO DOS INSTRUMENTOS DE PLANEJAMENTO (PAVS, PAS E PMS) PARA ALINHAMENTO E ANÁLISE CRÍTICA DAS AÇÕES DESENVOLVIDAS.	Número de reuniões realizadas	Estabelecer cronograma de reuniões; Realizar levantamento de valores, percentuais e índices atribuídos às metas Avaliar as metas pactuadas (PMS, PAS e PAVS) Revisar as metas que se decidirem necessárias;	N/A	N/A	Coordenação Especial de Promoção de Saúde Animal e Controle de Zoonoses	40%	60%	60%	60%
137	PARTICIPAÇÃO NA ELABORAÇÃO E EXECUÇÃO DA PEÇA ORÇAMENTÁRIA;	Gastos mediante solicitação	Adequar os recursos financeiros às propostas a serem implementadas; Manter a orientação/execução do dispêndio dos recursos, conforme demanda do CCZ;	R\$ 70.000	Recurso Municipal.	Coordenação Especial de Promoção de Saúde Animal e Controle de Zoonoses	0%	0%	0%	0%
138	IMPLEMENTAR AÇÕES DE POSSE RESPONSÁVEL DE ANIMAIS	Localidades com maior número de animais vacinados e notificações de abandono.	Incluir tema no NEPS Implantar estratégias de fomento	N/A	Recurso Municipal.	Coordenação Especial de Promoção de Saúde Animal e Controle de Zoonoses	0%	0%	0%	0%
139	AMPLIAR A COBERTURA DE ATENDIMENTO E O GRAU DE RESOLUTIVIDADE DAS RECLAMAÇÕES INSTAURADAS NO CCZ	Quantidade de reclamações atendidas; Quantidade de reclamações resolvidas	Qualificar informações nas fichas de reclamação; Condicionar a meta ao volume de recursos humanos existentes no setor Garantir infraestrutura (viatura, suporte jurídico, equipamentos) Viabilizar desfechos para Maus Tratos e Criações Irregulares; Definir condições para acionamento e intervenção sobre assuntos de qualquer natureza para a causa animal;	R\$ 150.000	Recurso Municipal.	Coordenação Especial de Promoção de Saúde Animal e Controle de Zoonoses	40%	40%	40%	40%

140	APRIMORAR PROCESSOS DE TRABALHO DA FISCALIZAÇÃO ZOOSSANITÁRIA	Quantidades de Licenças liberadas; Quantidade de estabelecimentos fiscalizados	Definir Andamento de Processos com a Equipe Técnica (Cadastro, Requerimento, Andamento, Docs, Julgamento e Despacho); - Estruturar sistema de cobrança de multas previstas em Lei Municipal; Instituir Processo Virtual (interno): Manter em meio físico as Informações úteis: Autos de Infração lavrados (com penalidade ou não); Documentos pendentes (Validade ou Validação); Pendências Estruturais; Documentos lavrados; Orientações x Infrações. Realizar análise de PGRSS, POPs e outros docs que caracterizem atividades ou processos descritivos; Elaborar Normas Materiais sobre temas pertinentes ao CCZ; Implementar os ditames do Código Tributário para a Taxa de Inspeção Zoossanitária e questões afins;	R\$ 100.000	Recurso Municipal.	Coordenação Especial de Promoção de Saúde Animal e Controle de Zoonoses	0%	0%	0%	0%
141	CONTRATAÇÃO DE EMPRESA ESPECIALIZADA NA PRESTAÇÃO DE SERVIÇOS DE DEDETIZAÇÃO, DESRATIZAÇÃO E DESCUPINIZAÇÃO	ATENDER 100% DAS UNIDADES DA SECRETARIA MUNICIPAL DE SAÚDE	CONTROLE DE VETORES PERIÓDICO NAS UNIDADES DE SAÚDE	VALOR DO CONTRATO ANTERIOR REFERENTE A PARTE DAS UNIDADES DE SAÚDE DA SEMUSA: R\$: 52.248,59. VALOR ESTIMADO PARA 2021: R\$: 100.000,00	Recurso Municipal.	Coordenação Especial de Promoção de Saúde Animal e Controle de Zoonoses	0%	0%	0%	0%
142	Revogação da Lei Municipal nº 4666/2019	Reavaliar a viabilidade e a funcionalidade da Lei Municipal nº 4666/2019	Esclarecer eventuais dúvidas quanto a sua viabilidade, assim como seu impacto na Saúde Pública			Coordenação Especial de Promoção de Saúde Animal e Controle de Zoonoses	0%	0%	0%	0%
143	Locação de 200 tablets para os Agentes de Combate a Endemias	Informatizar e otimizar as atividades de visitas domiciliares	1 - Aprimorar os serviços prestados, utilizando os tablets para alimentar o sistema de gestão em saúde, no qual permitirá que o gestor da Secretaria Municipal de Saúde, tenha maior controle sobre os trabalhos desempenhados pelos agentes, bem como, permitirá que os dados sejam instantaneamente repassados ao CCZ e, consequentemente tornando a qualidade dos serviços mais eficaz e produtivo.	200 tablets, preço unitário R\$: 560,00, valor total: R\$: 112,000,00	1 - Recurso Federal	Coordenação Especial de Promoção de Saúde Animal e Controle de Zoonoses	0%	0%	0%	0%

144	Preencher as vagas de Recursos Humanos do setor	Especializar as atividades do setor	1 - Biólogo, motorista, recepcionista, almoxarife, telefonista, técnico de segurança e assistente jurídico.	R\$ 120.000	1 - Recurso Municipal	Coordenação Especial de Promoção de Saúde Animal e Controle de Zoonoses	0%	0%	0%	0%
145	ELABORAR PROGRAMA DE CONTROLE DE ESCORPIÕES	DE ACORDO COM OS REGISTROS DE OCORRÊNCIAS E VIGILÂNCIA AMBIENTAL	Capacitar e treinar equipes para o controle da infestação e de orientações aos municípes.	R\$ 50.000	Recurso Federal e/ou Municipal.	Coordenação Especial de Promoção de Saúde Animal e Controle de Zoonoses	0%	0%	0%	0%
146	Implementar estratégias de enfrentamento das zoonoses de relevância em saúde pública no âmbito municipal	Perfil epidemiológico das zoonoses estabelecido e planejamento das ações instituído	<ul style="list-style-type: none"> - Realizar levantamento de dados de base oficial (SINAN) para planejamento das ações do CCZ (utilizar dados para construir informações tabulação, incidência / prevalência, Diagrama de Controle, entre outros instrumentos de avaliação e gerenciamento); - Notificar Estabelecimentos Assistenciais de Saúde Animal e PET SHOPS sobre as Doenças de Notificação; - Elaborar Protocolos de Atenção às Zoonoses (Informação, Intervenção e Apoio Diagnóstico); - Realizar coleta, recebimento, acondicionamento, conservação e transporte de espécimes ou amostras biológicas de animais para encaminhamento aos laboratórios; - Estruturar laboratório para diagnóstico da dengue e outros agravos de relevância epidemiológica; 	R\$ 50.000,00	Recurso Federal e/ou Municipal.	Coordenação Especial de Promoção de Saúde Animal e Controle de Zoonoses	0%	0%	50%	50%
147	DEFINIR SUPORTE ADMINISTRATIVO, DELEGANDO AS RESPONSABILIDADES INERENTES À FUNÇÃO COM COMPETÊNCIAS E ATRIBUIÇÕES;	- Melhor gerenciamento, descentralização, compartilhamento de responsabilidades, gerenciamento especializado;	- Descrever atividades pertinentes repassando-as, na rotina, para o servidor responsável;	N/A	N/A	Coordenação Especial de Promoção de Saúde Animal e Controle de Zoonoses	100%	100%	100%	100%
148	PROMOVER A INTRASETORIALIDADE (PRINCIPALMENTE ENTRE AS VIGILÂNCIAS E "CEPSACZ"), FORTALECER E INTEGRAR AS AÇÕES COM A REDE DE ATENÇÃO BÁSICA (ESF), PARA DAR MAIOR RESOLUTIVIDADE ÀS QUESTÕES RELACIONADAS AO CEPSACZ;	-x frequências de reuniões e deliberações conjuntas	<ul style="list-style-type: none"> - Conhecer e Mapear cobertura da ESF; - Realizar reuniões para fomentar as "parcerias"; - Definir cronograma de capacitação para multiplicadores; 	N/A	N/A	Coordenação Especial de Promoção de Saúde Animal e Controle de Zoonoses	0%	0%	0%	0%

149	Promover profissional capacitação	- Proporção de cursos realizados frente à demanda	<ul style="list-style-type: none"> - Estabelecer critérios para participação dos profissionais do CEPSACZ para capacitações em geral, considerando a relação do trabalho desenvolvido com o tema, assim como, a escolaridade do cargo e a priorização para funcionários estatutários. Caso determinada categoria abduque de realizar qualquer curso, este será ofertado àqueles que se propuserem a fazê-lo, a critério da Coordenadoria; - Atender demanda dos profissionais para capacitação na área de atuação do servidor em interesse do serviço - Garantir o custeio das capacitações, incluindo transporte, alimentação e hospedagem. - Divulgar cursos em ambiente de uso coletivo de acesso a todos os funcionários, com antecedência possível; 	R\$ 15.000,00	Recurso Federal e/ou Municipal.	Coordenação Especial de Promoção de Saúde Animal e Controle de Zoonoses	40%	50%	60%	60%
150	Organizar processos de trabalho do CEPSACZ	Maior grau de resolutividade das demandas e ações do CEPSACZ	<p>Aprimorar as ações realizadas; Realizar análise situacional; Garantir que a análise de situações de risco seja o instrumento de gerenciamento para implementação das ações do CEPSACZ; Cessar a evasão de profissionais do campo e veterinários destinados a atividades preexistentes, para ações diversas ou para ampliação dos serviços, tendo por consequência a redução da força de trabalho e o comprometimento da qualidade dos serviços já prestados.</p>	N/A	N/A	Coordenação Especial de Promoção de Saúde Animal e Controle de Zoonoses	60%	60%	60%	60%

NOTA EXPLICATIVA:

DIRETRIZ 4

VIGILÂNCIA EM SAÚDE

NOTA EXPLICATIVA 1º RDQA: No item 89, processo de compras do ar condicionado ainda não finalizado. proc. 401169/2021. no item 90, processo de compras de veículos ainda não finalizado. proc. 401850/2021, item 92, em virtude da pandemia por covid-19 as reuniões/ capacitações ocorreram de forma remota(on line), item 95, processo de compra de computadores aberto. proc 400079/2021, item 97, manutenção dos equipamentos realizada pela equipe da prefeitura quando necessário, item 98, existe a solicitação. aguardando parecer da sec. de obras, no item 103 não há parceria e contrato vigente com nupem rj para realização dos testes rt pcr, os quais são feitos no LACEN RJ.

PROGRAMAÇÃO ANUAL DE SAÚDE 2021							MONITORAMENTO (% DA META ALCANÇADA)			
							1º RDQA (MAI/21)	2º RDQA (SET/21)	3º RDQA (FEV/22)	RAG (2021)
NUMERAÇÃO	METAS	INDICADORES	AÇÕES	RECURSOS	ORIGEM	SETOR RESPONSÁVEL	%	%	%	%
DIIRETRIZ MUNICIPAL 5: GESTÃO DO SUS - Fortalecer a Gestão do SUS atendendo a estruturação com bases nos eixos: Gestão do Trabalho, Gestão Participativa e Gestão Físico-Orçamentária. Gestão do Trabalho - Contribuição à adequada formação, alocação, qualificação, valorização e democratização das relações de trabalho dos trabalhadores do SUS; Gestão Participativa - Implementação de novo modelo de gestão, com centralidade na garantia do acesso, gestão participativa com foco em resultados, participação social e financiamento estável; Gestão Físico-Orçamentária - Qualificação de instrumentos de execução direta com geração de ganhos de produtividade e eficiência para o SUS.										
OBJETIVO: FORTALECIMENTO DA GESTÃO DO SUS										
151	Intensificação de ações para implementar o Consórcio Intermunicipal	100% implementado	Manter o Consórcio Intermunicipal	R\$ 35.000,00	Recurso Federal/Estadual	SEMUSA	0%	0%	0%	0%
152	Garantir o atendimento através das Contribuições Financeiras (subvenções)	100% do Pagamento das subvenções em dia	Contratualização de serviços complementares prestados pelo SUS tais como: internação de idosos, atendimento a pessoa com deficiência visual, atendimento as internações compulsórias advindas de adicto. São subvenções contratadas: Liga Beneficente São João Batista, Recanto dos Idosos Sagrado Coração de Jesus, Associação Macaense de Apoio aos Cegos e Shallon	R\$ 3.781.000,00	- Recurso Próprio - Royalties	Alta e Média Complexidade	100%	100%	100%	100%
153	Manter os serviços administrativos do transporte para saúde	100% da demanda atendida	Manutenção do serviço de transporte para atender a pacientes em tratamento (dentro e fora do município), para coleta e envio de	R\$ 1.700.000,00	Recurso Próprio/ SUS	DIVISÃO DE TRANSPORTE	100%	100%	100%	100%
154	Manter serviços administrativos das unidades de saúde da Secretaria Municipal de Saúde e Sec. Municipal Adjunta de At. Básica	100% remuneração dos servidores atendida.	Pagamento de servidores administrativos da SEMUSA	R\$ 191.635.784,09	Recurso Próprio; SUS; Royalties	RH	100%	100%	100%	100%
155	Garantir a bolsa para residentes e professores	100% de bolsas atendidas	Pagamento de bolsa para os residentes e professores da SEMUSA	R\$ 651.000,00	recurso próprio -fonte 4 ou 100	RESIDÊNCIA MÉDICA	100%	100%	100%	100%

156	Implementar o Plano Operativo Municipal de Atenção Integral à Saúde dos Adolescentes em Conflito com a Lei, em cumprimento de medida socioeducativa de semiliberdade, de acordo com as Portarias Ministerial 1082/2014 e 1083/2014	Implementar em 100% as ações previstas no Plano nas linhas de cuidado: Acompanhamento do desenvolvimento psicossocial; saúde sexual e reprodutiva; saúde mental; saúde bucal; prevenção e controle de agravos; educação em saúde e; direitos humanos, promoção de cultura da paz, prevenção de violências e assistência à vítimas.	1- capacitação da rede; 2 - contratação de terceiros para ofertar oficinas específicas ; 3- viabilização de insumos para oficinas educativas; 4- material de uso permanente para reposição.	R\$ 47.800,00	recurso federal - Fonte 20	GERÊNCIA DE ASSISTÊNCIA EM SAÚDE /Centro de Referência do Adolescente(CRA)	20%	40%	71,80%	71,80%
157	Fortalecer o Conselho Municipal de Saúde	100% das demandas do Conselho Municipal de Saúde atendidas	Manutenção das ações do CMS	R\$ 250.000,00	recurso próprio -fonte 4 ou 100	CMS	20%	30%	40%	40,00%
158	Manter o setor de Planejamento em saúde em funcionamento	100% das demandas do setor atendidas	Aquisição de bens de consumo e permanentes em geral tais como computadores, participação em congressos e capacitações na área, aquisição de material de escritório, contratação de treinamentos em geral quando necessário na área.	R\$ 35.000,00	Recurso Proprio - Fonte 4 ou 100	PLANEJAMENTO	100%	100%	100,00%	100,00%
159	Operacionalizar Central de Regulação Municipal	Central de Regulação funcionando	Manter a Central de Regulação de Acesso	R\$ 150.000,00	recurso próprio	CCAA	30%	40%	75%	75%
160	Manutenção dos serviços de apoio clínico e cirúrgico da através da regulação no Controle e Avaliação	- Número Consultas, procedimentos, internações, cirurgias, exames e outros regulados pelo Controle e Avaliação; - Número e valor de demandas judiciais atendidas	Contratos com terceiros PJ para prestação de serviços como: Contratos com terceiros PJ para prestação de serviços como: exames, procedimentos e cirurgias complementares para atender a rede e regulados pelo Controle e Avaliação; contratualização com o HSJB (internação, cirurgias e exames); aluguel do imóvel, locação de 3 vans com 15 lugares e 2 carros de passeio para transporte de pacientes (intermunicipal e municipal) regulados pelo Controle e Avaliação para procedimentos, exames, cirurgias e consultas - Material de consumo para manter a unidade; - Atender as sentenças judiciais (demandas legais) procedimentos e cirurgias complementares para atender a rede e regulados pelo Controle e Avaliação; contratualização com o HSJB (internação, cirurgias e exames); aluguel do imóvel, locação de 2 vans	R\$ 37.000.000,00	- SUS - Recurso Próprio - Royalties	CCAA	20%	40%	65%	65%

161	Fortalecer a Gestão do trabalho e da educação do SUS	Servidores capacitados	1. Capacitar os servidores das mais diversas áreas da saúde vinculados a melhoria das relações do trabalho e na educação com as diretrizes do SUS. Divulgar e comunicar internamente as unidades e setores da Secretaria .2- Incentivo a participação de profissionais em Congressos e cursos em geral dentro e fora da Secretaria de Saúde. Realização de Campanhas. manutenção das necessidades de aquisição de bem permanente e de consuno para o NEPS, realizar parcerias público-público e público privadas, aquisição de carro para o NEPS. Realizar cursos com recurso federal quando Macaé for o município executor pactuado na Matriz de EPS. Qualificar todas as equipes da AB e da SEMMAC quando necessário, garantir o direito dos servidores para ajuda de custo para se capacitarem quando necessário; criar Mostra Municipal de Ed. Permanente em Saúde e demais eventos. Executar o curso de	R\$ 257.000,00	recurso próprio - fonte 4 ou 100/ recursos federais	NEPS	1,65%	2,47%	11,08%	11,08%
162	Garantir o pleno suprimento das Unidades de Saúde, principalmente para manutenção dos serviços de enfrentamento a pandemia do COVID	100% das unidades abastecidas	Aquisição de material de consumo para a SEMUSA	R\$ 42.000.000,00	recursos próprios, estaduais e federais	Almoxarifado Central SEMUSA	100%	100%	100%	100%
163	Locação ou aquisição de veículo de grande porte (caminhão baú) para utilização no transporte dos produtos do almoxarifado até os dispositivos. No momento o Almoxarifado conta apenas com uma pick up montana que fica impossibilitada de atender em dias chuvosos.	100% dos veículos adquiridos	Locação de veículos	R\$ 90.000,00	recursos próprios, estaduais e federais	Almoxarifado Central SEMUSA	100%	100%	100%	100%
164	manter o setor de almoxarifado da saúde em funcionamento	100% das necessidades atendidas	Aquisição de mobiliários de escritório, palets, carrinho manual para movimentar cargas	R\$ 100.000,00	recursos próprios, estaduais e federais	Almoxarifado Central SEMUSA	50%	50%	50%	50%
165	Padronização de solicitação de entrega e distribuição dos bens de consumo e materiais nos dispositivos de saúde, de acordo com a categoria de cada um, em consonância com suas respectivas Coordenações	100% das entregas e distribuições padronizadas a contento	Sistematizar o processo conforme necessidades da Secretaria de Saúde. Criação de planilha padronizada para solicitação de materiais	n/a	n/a	Almoxarifado Central SEMUSA	80%	80%	80%	80%

166	Atender as pactuações regionais cujo Macaé seja definido como Município Executor.	100% das ações pactuadas na região para serem pacutadas por Macaé, executadas	Manter as Linhas de Cuidados e PPI em pleno funcionamento cujo nosso município seja a referencia das ações franceiras pactuadas CIR de modo a atender as necessidades destas linhas de cuidado e demais áreas tais como: Rede de cuidados da pessoa com deficiencia, Saude do Trabalhador, Vigilancia em Saúde, Epidemiológica e Ambiental, VIGISOLO, VIGIAGUA, VIGIAR, LIRA, CIES, Linha de Cuidado da Obesidade, Oftalmologia, Audiologia, Urgencia e Emergencia, Cirurgias eletivas e demais ações previstas nos Planos Regionais.	R\$ 8.090.000,00	recurso federal - Fonte 20	CCAA	30%	40%	75%	75%
167	Aquisição de Bombas Hidráulicas	100% das demandas de Bombas hidraulicas atendidas	Garantir que as Unidades tenha um bom atendimento a utilização da qualidade da agua	R\$ 70.000,00	Recurso Próprio - Fonte 4 ou 100	Coordenadoria especial de Manutenção Predial	10%	10%	10%	10%
168	Garantir o atendimento emergencial relacionados a reparos em rede elétrica e hidráulica de todos os dispositivos da SEMUSA.	100% das demandas dessa natureza atendidas	Manter as unidades de saúde em condições salúbres para realizar atendimentos ao público, evitando a paralização de qualquer serviço prestado através das ações: 1 - Aquisição de Ferramentas adequadas; 2- Aquisição de Material de consumo adequado com previsão de 01 ano para utilização do mesmo;	R\$ 450.000,00	Recurso Próprio - Fonte 4 ou 100	Coordenadoria especial de Manutenção Predial	100%	100%	100%	100%
169	Implementar o Plano Operacional de revisão estrutural das unidades de saúde	100% do Plano implementado e em execução	Manter equipe de revisão estrutural, atendendo as necessidades do check list desenvolvido pela coordenação;	n/a	N/A	Coordenadoria especial de Manutenção Predial	100%	100%	100%	100%
170	Disponibilizar recursos para pagamento de pequenas despesas.	100% recursos necessários para pagamento de pequenas despesas disponíveis.	1- Manter os adiantamentos de Pequenas Despesas para Material de Consumo e Prestação de Serviços, com fins de realizar compras e serviços relativos a manutenção das unidades de saúde	R\$ 8.000,00	Recurso Próprio - Fonte 4 ou 100	Coordenadoria especial de Manutenção Predial	10%	10%	10%	10%

171	Aquisição de Material de Consumo	100% das unidades em pleno funcionamento	Manter as unidades de saúde em condições salúbres para realizar atendimentos ao público, evitando a paralização de qualquer serviço prestado através da prestação de serviços de manutenção para recuperar a infraestrutura das unidades através de: 1 - Aquisição de Ferramentas adequadas; 2- Aquisição de Material de consumo adequado com previsão de 01 ano para utilização do mesmo; aquisição de tinta acrílica para pintura das unidades.	N/I	Recurso Próprio - Fonte 4 ou 100	Coordenadoria especial de Manutenção Predial	70%	70%	70%	70%
172	Aquisição de EPI	100% do Plano implementado e executado em todas as unidades de saúde.	Garantir a manutenção de todas as ações específicas destes dispositivos de saúde no que tange à integralidade do cuidado ao servidor, tanto na prevenção de acidentes quanto na contaminação devido a manuseio de RESÍDUO.	R\$ 500.000,00	Recurso Próprio - Fonte 4 ou 100	Coordenadoria especial de Manutenção Predial	10%	10%	10%	10%
173	Aquisição de Lâmpadas Led	100% das unidades com iluminação de LED	Adquirir lâmpadas de LED para as unidades de saúde	R\$ 250.000,00	Recurso Próprio - Fonte 4 ou 100	Coordenadoria especial de Manutenção Predial	80%	80%	80%	80%
174	UNIFORMIZAR A EQUIPE DE MANUTENÇÃO	100% do Plano implementado	Identificar o servidor ao chegar na unid.	R\$ 8.000,00	Recurso Próprio - Fonte 4 ou 100	Coordenadoria especial de Manutenção Predial	0%	0%	0%	0%
175	Capacitação da Equipe	100% DA EQUIPE CAPACITADA	TREINAMENTO DE PESSOAL, PALESTRA E CURSOS	n/a	Recurso Próprio - Fonte 4 ou 100	Coordenadoria especial de Manutenção Predial	100%	100%	100%	100%
176	ADEQUAR O ESPAÇO ATUAL DO SETOR	100% da demanda de espaço físico do setor atendida	Para agilidade no atendimento ,e qualidade dos material no armazenamento	n/a	Recurso Próprio - Fonte 4 ou 100	Coordenadoria especial de Manutenção Predial	60%	90%	100%	100%
177	Aquisição de material permanente	100% das unidades em pleno funcionamento	Para organização dos materiais recebidos	R\$ 200.000,00	Recurso Próprio - Fonte 4 ou 100	Coordenadoria especial de Manutenção Predial	60%	70%	70%	70%
178	alugar ou comprar um Veiculo	100% do atendimento	Veiculo adequado p/transportar toda equipe	R\$ 60.000,00	Recurso Próprio - Fonte 4 ou 100	Coordenadoria especial de Manutenção Predial	80%	80%	80%	80%
179	adquirir Tintas para pintura das unidades de saúde	100% do atendimento	Pintura das unidades de saúde	R\$ 100.000,00	Recurso Próprio - Fonte 4 ou 100	Coordenadoria especial de Manutenção Predial	100%	100%	100%	100%

180	1-Inserir a enfermagem no Projeto Saúde em Ação	100% do indicador de vigilância melhorado	Promover campanhas nos Bairros mensalmente	R\$ 24.000,00	Recurso Próprio - Fonte 4 ou 100	Coordenação Geral de Enfermagem	0%	20%	30%	30%
	2-Criar a Semana Científica de Enfermagem	100% de capacitação científica nos serviços	Interação entre o público acadêmico profissional	R\$ 8.000,00	Recurso Próprio - Fonte 4 ou 100	Coordenação Geral de Enfermagem	10%	30%	40%	40%
	3- Inserir a Enfermagem no calendário anual de saúde	100% das campanhas mensais de promoção e prevenção a saúde realizadas	Divulgar ações de prevenção as doenças infecto-contagiosas e outras	R\$ 12.000,00	Recurso Próprio - Fonte 4 ou 100	Coordenação Geral de Enfermagem	0%	20%	30%	30%
	4-Construir linha de cuidados DANTs com base no conceito de integralidade	100% de aumento da eficiência e eficácia na qualidade do serviço	Inserir 1 enfermeiro especialista nos cuidados das DANTs	R\$ 20.000,00	Recurso Próprio - Fonte 4 ou 100	Coordenação Geral de Enfermagem	10%	30%	30%	30%
	5-Implantar sala de assistência de Enfermagem no pré-parto	100% de humanização do parto	Atuação de enfermeiros na assistência ao parto	R\$ 12.000,00	Recurso Próprio - Fonte 4 ou 100	Coordenação Geral de Enfermagem	20%	40%	50%	50%
	6- Adesão a Campanha Nurse Now Brasil	100% de Valorização da Enfermagem na Atenção Básica	Implantar as medidas que valorizam a enfermagem incluindo a bonificação e equiparação salarial com a alta complexidade	R\$ 3.000.000,00	Recurso Próprio - Fonte 4 ou 105	Coordenação Geral de Enfermagem	0%	20%	20%	20%
	7- Realizar ajuste de Recursos Humanos	100% do dimensionamento de pessoal realizado	Fazer levantamento interno	Não se aplica	Não se aplica	Coordenação Geral de Enfermagem	40%	70%	70%	70%
	8- Criar o setor de monitoramento da coordenação Geral de Enfermagem	100% do Mapear e acompanhar produção dos serviços atendidos	Adquirir computadores e monitores	R\$ 35.000,00	Recurso Próprio - Fonte 4 ou 100	Coordenação Geral de Enfermagem	10%	20%	20%	20%
	9- Melhorar a informação na enfermagem	100% da Implantação do setor de Tecnologia da Informação na enfermagem	Contratar pessoal especializado em T.informática	R\$ 65.000,00	Recurso Próprio - Fonte 4 ou 100	Coordenação Geral de Enfermagem	10%	20%	20%	20%
181	Realizar a qualificação dos profissionais que atuam no setor de RH SEMAAB e demais servidores que se fizerem necessários	100% dos profissionais qualificados	Realizar curso de Excel, Administração do tempo, excel e relação interpessoal e intrapessoal	R\$ 45.000,00	Recurso Próprio - Fonte 4 ou 101	Divisão Especial de RH	0%	0%	0%	0%
182	criar o programa de qualidade de vida no ambiente de trabalho	100% do programa implantado	Atender as necessidades dos servidores reduzindo o numero de absenteísmo, licenças e afastamentos por doenças, principalmente ligadas a saúde mental	R\$ 25.000,00	Recurso Próprio - Fonte 4 ou 102	Divisão Especial de RH	0%	0%	0%	0%

NOTA EXPLICATIVA:

DIRETRIZ 5

RESIDÊNCIA MÉDICA

NOTA EXPLICATIVA 1º E 2º RDQA: 100% das bolsas para os residentes foram pagas

REPÚBLICA FEDERATIVA DO BRASIL
MACAÉ – RIO DE JANEIRO

Relatório Anual de Gestão 2021
ANEXO II - Relatório Complementar SEMAMC

Liciane Furtado Cardoso

Secretária Municipal de Saúde do Município de Macaé

Luiz Carlos Braga Edmundo

Secretário Municipal Adjunto de Atenção Básica

Antônio Fabio Tostes Linhares Soares

Secretário Municipal Adjunto de Alta e Média Complexidade



Estado do Rio de Janeiro
PREFEITURA MUNICIPAL DE MACAÉ
Secretaria Municipal de Saúde
Secretaria Municipal Adjunta de Alta e Média Complexidade
Hospital Público Municipal Dr. Fernando Pereira da Silva



RELATÓRIO ANUAL DE GESTÃO

SECRETARIA MUNICIPAL ADJUNTA DE ALTA E MÉDIA COMPLEXIDADE

2020 e 2021



ÍNDICE

1. Introdução.....	03
2. Indicadores do HPM.....	05
2.1. NVH (Núcleo de Vigilância Hospitalar)	07
2.2. NIR (Núcleo Interno de regulação).....	44
2.3. Serviço de Alimentação e Nutrição (HPM e HPMS).....	45
3. Indicadores do HPMS	49
3.1. Introdução	49
3.2. Análise Situacional	50
3.3. Dados Quantitativos	51
3.4. NVH	63
3.5. DINFO	67
3.6. Outros Serviços	72
4. Serviço Municipal de Hemoterapia	74
4.1. Introdução	74
4.2. Indicadores de Produção	75
5. UPA Lagomar	78
6. UPA Barra	78
7. Pronto Socorro Aeroporto	80
8. Pronto Socorro Municipal	81
9. Unidade Mista do Sana	82
10. Unidade Córrego do Ouro.....	84



1. INTRODUÇÃO

Em 07 de abril de 2021, foi sancionado o decreto municipal nº 083/2021 que revoga o decreto municipal nº 123/2018 de 12/09/2018 baseado no artigo 82 da Lei Complementar Municipal nº 256/2016 e delega as unidades citadas abaixo como pertencentes a Secretaria Municipal Adjunta de Alta e Média Complexidade: conforme descrito abaixo:

- Hospital Público Municipal Dr. Fernando Pereira da Silva (HPM);
- Hospital Público Municipal da Serra Evangelina Flores da Silva (HPMS);
- Serviço Municipal de Hemoterapia;
- Serviço de Atendimento Médico de Urgência – Coordenadoria de Serviços de Resgate e Remoção 192);
- UPA Barra;
- UPA Lagomar;
- Pronto Socorro Aeroporto; e
- Pronto Socorro Municipal

Abaixo o quadro de gestão (base: dezembro/2021), com os nomes e cargos dos responsáveis das unidades de média e alta complexidade:

Dr. Antônio Fábio Tostes Linhares Soares – Secretário Munic. Adj. de Alta e Média Complexidade

Dra. Maria Claudia Galiza de Almeida – Diretora Técnica do HPM

Dra. Milena Agrizzi Bozi - Diretora Clínico do HPM

Sra. Andressa de Oliveira C. Marchiotti – Coordenadora Assistencial do HPM

Sra. Sharleny da Silva Patrício – Coordenadora Administrativa do HPM

Dr. Márcio Rodrigues Barcelos – Diretor Técnico do HPMS

Sra. Carine Lima – Administradora do HPMS

Dra. Glauber Miranda – Coordenador do Serviço Municipal de Hemoterapia

Dra. Vinícius Cortez do Nascimento - Diretor Técnico da UPA Barra

Sr. André Luis de Carvalho - Administrador da UPA Barra

Dra. Návia Bavaresco Oliveira - Diretora da UPA Lagomar

Sr. Jerry Pereira dos Santos - Administrador da UPA Lagomar

Dra. Ana Paula Lessa C. Viana - Diretora Técnica do PS Aeroporto



Sra. Flávia Renata A. Meireles Costa - Administradora do PS Aeroporto

Dra. João Jabour - Diretor do Pronto Socorro Municipal

Ana Lúcia Faber - Administradora do Pronto Socorro Municipal

Solimar de Oliveira Silva – Coordenador Serv. de Resgate e Remoção (192)

Devido a pandemia do Covid19, as análises comparativas foram impactadas, pois houve uma grande mudança no perfil nas unidades e no fluxo dos pacientes que são atendidos e internados nas mesmas. Estas modificações serão citadas ao longo de todo relatório, de forma a elucidar e registrar todos os fatos que influenciaram as análises.

Cabe ressaltar que, os dois hospitais públicos municipais (HPMS e HPMS) passaram a atuar conforme os decretos municipais Nos. 27/2020 de 12/03/2020 e 45/2020 de 03/03/20.

Em 10/12/21, com o fechamento do CTC (Centro de Triagem de Coronavírus), os Pronto Socorro Imbetiba, as UPAs (Barra e Lagomar) e o HPMS absorveram o atendimento dos pacientes com síndrome gripal.

Segue detalhadamente os indicadores, gráficos e tabelas de 2020 e 2021 das unidades e as respectivas análises comparativas.



2. INDICADORES DO HPM

Serão apresentados os indicadores do NVH, CCIH/DINFO, NIR, Nutrição e Ouvidoria do Hospital Público Municipal de Macaé, correspondentes ao período de 2019 e 2020, seguidos da análise comparativa entre os dois anos, sendo possível avaliar o desempenho das unidades.

Em 2020, tendo em vista a situação mundial da pandemia do Covid-19, os indicadores do HPM serão apresentados de forma mais resumida, isto porque o Hospital Público Municipal de Macaé (HPM) passou a atuar, a partir de março 2020 com equipes reduzidas, prioritariamente, formadas pelos servidores de linha de frente, enquanto grande parte dos servidores administrativos foram afastados, conforme decretos municipais 30/2020 de 16/03/20 e 32/2020 de 18/03/20.

Além disso, muitos dos dados coletados para geração dos indicadores dependem de manipulação de prontuários, censos, livros e notificações, sendo inicialmente adotado critérios/protocolos específicos devido ao risco de contaminação. Priorizou-se assim, para efeito deste relatório, elaborar os indicadores dos dados coletados diretamente do sistema ou aqueles factíveis de serem informados diretamente pelos setores.

Vale ressaltar ainda que em 2020 o Hospital Público Municipal (HPM), devido a pandemia, mudou o perfil de atendimento/internação, uma vez que o mesmo se tornou referência de pacientes Covid, tanto em leitos de enfermaria quanto de CTI, tornando-se Hospital Municipal de Emergência Referenciada, atendendo exclusivamente Corpo de Bombeiros e 192, conforme decreto municipal nº 45/2020 de 03/04/20. A Maternidade não sofreu alteração, recebendo normalmente os pacientes de demanda espontânea. O PA Pediátrico e o PA Adulto ficaram fechados e os pacientes que eram atendidos nesses PAs foram absorvidos basicamente pelas demais unidades de urgência e emergência 24h: UPAs (Barra e Lagomar) e Pronto Socorros (Aeroporto e Municipal).

Referente as enfermarias e CTIs destinadas ao Covid, destacam-se as alterações nos CITs Adulto (1 e 2) que se tornaram exclusivos para pacientes Covid, além disso foram criados mais dois CTIs Adulto, denominados CTI 3 e CTI 4, que também ficaram exclusivamente para atender pacientes com Covid 19, assim como



as enfermarias, anteriormente denominadas clínicas e cirúrgicas, se tornaram enfermarias Covid 1, 2, 3 e 4.

Datas das mudanças das unidades (enfermarias e CTIs) no HPM:

- Enfermaria Clínica Médica 1 passou para Enfermaria Covid 1 em 18/03/20;
- Enfermaria Cirúrgica 1 passou para Enfermaria Covid 2 em 24/04/20;
- CTI 1 passou para CTI 1 Covid em 30/04/20;
- CTI 2 passou para CTI 2 Covid em 21/03/20;
- Observação 3 passou para CTI 3 Covid em 18/05/20;
- Enfermaria Cirúrgica 2 passou para CTI 4 Covid em 02/06/20;
- Sala Vermelha passou para enfermaria Covid em 24/07/20;
- Sala Amarela passou para enfermaria Covid em 12/06/20;
- Observação Pediátrica passou para Clínica Médica Masculina em 17/07/20;
- Hipodermia passou para Enfermaria Covid 3 em 18/11/20;
- Sala Vermelha passou para CTI 5 Geral em 19/11/20;
- Sala Vermelha passou a ser CTI Covid de 18/03/21 a 09/05/21;
- Sala Vermelha passou a ser CTI Geral em 10/05/21;
- CTI 3 Covid passou a ser CTI Geral de 15/05/21 a 25/05/21 e depois voltou a ser CTI Covid. Em 05/07/21 fechou e reabriu em 09/07/21;
- Enfermaria Covid 2 voltou a ser enfermaria Clínica Médica em 06/06/21;
- CTI 6 Covid fechou em 23/06/21 e reabriu em 16/07/21;
- Enfermaria Covid 3 (Hipodermia) virou Clínica médica de 17/06/21 a 18/07/21. Dias 26,27,e,28/06/21 voltou a ser Enfermaria Covid 3 de depois fechou novamente;
- CTI4 fechou em 23/06/21 e reabriu em 13/07/21;
- CTI 2 deixou de ser Covid em 28/07/21
- Em 03/08/21 a Enfermaria Covid 2 virou Enfermaria Cirúrgica
- Em 03/08/21 a Enfermaria Covid 1 virou Enfermaria Clin. Médica
- Em 10/08/21 os CTIs 3, 4 e 6 -> estavam como COVID
- Em 10/08/21 os CTIs 1, 2 e Sala Vermelha (5) -> estavam como Ñ COVID
- Em 22/09/21 o CTI 6 passou a ser enfermaria COVID 6 com 13 leitos
- Em 22/09/21 o CTI 4 permaneceu como Covid com 10 leitos
- A Sala Amarela ficou como Enfermaria Covid até dia 21/09/21, a partir do dia 23/09/21 a mesma passou a ser Enfermaria de Clínica Médica 2
- Em 23/09/21 os CTI 3 e CTI 4 permaneceram como CTIs Covid e Enfermaria Covid 3 e Covid 6 como enfermarias Covid



Ao longo dos anos de 2020 e 2021, muitos setores (enfermarias e CTIs) transitaram entre CTI Clínico/ Cirúrgico ou Covid, dependendo do momento da pandemia. Desta forma, o relatório anual apresentará os setores, porém sabe-se que o mesmo pode ter sofrido alterações durante esses anos, dificultando as devidas análises comparativas dos respectivos setores.

2.1. NVH – NÚCLEO DE VIGILÂNCIA HOSPITALAR

Indicadores Gerenciais

Média Taxa de Ocupação

TAXA DE OCUPAÇÃO (%)		
Setor	2020	2021
	Média	Média
Berçário	58,69	85,30
CTI 1	78,55	86,92
CTI 2	74	88,17
Enf. Cir II CTI 4	29,75	43,49
Enf. Cir I COVID 2 CM 1	57,5	74,13
Enf. C M I COVID 1 CC 1	72,51	64,18
Enf. C M II FEM	87,77	82,82
Maternidade	90,31	84,69
Observação Adulto	97,58	-
Sala Vermelha	11,66	65,87
Sala Amarela	29,36	76,26
Observação Pediátrica	31,13	-
Pediatria	46,74	53,11
Politrauma	90,75	95,22
UI Adulto	98,68	97,02
STI - Neonatal	79,5	87,07
STI - Pediátrico	55,45	53,06
Enf CM 3 CTI 3	51,7	63,15
Enf CM MASC	89,95	91,22
Hipotermia Enf COVID 3	35,42	45,16
CTI 6	-	36,59



Devido a pandemia do Covid 19, alguns setores (enfermarias e UTIs) foram transformadas em unidades de Covid, esse motivo dificultou a análise comparativa entre os anos 2020 e 2021

Nota-se que houve aumento da taxa de ocupação em quase todos os setores, justificado pelo pico da Pandemia em 2021, que exigiu do hospital a disponibilização de leitos de enfermarias e CTIs para pacientes com Covid-19, e reduzindo assim as enfermarias e os CTIs gerais (clínicos e cirúrgicos).

O HPM permaneceu em 2021 como Hospital de referência municipal para pacientes Covid e a partir de março de 2020 como hospital de porta fechada, ou seja, os Prontos Atendimentos Adulto e Pediátrico foram deslocados para as demais unidades de urgência e emergência 24h do município. Apenas o Politrauma e a Maternidade permaneceram de Portas Abertas.

A UI Adulto e o Politrauma mantiveram altas taxas de ocupação nos dois anos, pois as UTIs Adulto ficaram exclusivas para interação de pacientes Covid.



Média do Tempo Médio de Permanência em dias

TEMPO MÉDIO DE PERMANÊNCIA		
Setor	2020	2021
	Média	Média
Berçário	5,9	3,79
CTI 1	13,56	12,17
CTI 2	13,86	15,71
Enf. Cir I COVID 2 CM 1	11,95	17,73
Enf. Cir II CTI 4	4,87	7,84
Enf. C M I COVID 1 CC 1	14,02	8,52
Enf. C M II FEM	12,95	15,77
Maternidade	4,25	3,41
Observação Adulto	9,53	-
Sala Vermelha	2,14	13,71
Sala Amarela	6,69	12,84
Observação Pediátrica	0,49	-
Pediatria	12,07	5,89
Politrauma	6,65	2,93
UI Adulto	22,14	17,46
STI - Neonatal	26,64	20,07
STI - Pediátrico	13,51	8,17
Enf CM 3 CTI 3	9,68	7,84
Enf CM MASC	30,71	15,31
Hipotermia Enf COVID 3	1,63	3,67
CTI 6	-	6,78

Assim como os gráficos de taxa de ocupação, a mudança de o perfil do HPM, devido ao Covid, não viabilizou efetuar a análise comparativa de alguns setores.

Nota-se nas unidades fechadas e enfermarias COVID com variações de aumento e redução de TMP, não propiciando as devidas análises comparativas, possivelmente porque os setores tiveram alteração de perfil de pacientes ao longo dos dois anos (ora as enfermarias internavam paciente Covid – em momentos de pico, ora internavam pacientes clínicos e/ou cirúrgicos), desta forma inviabilizando qualquer análise desse indicador.



Média da Taxa de Mortalidade Institucional (%)

TAXA DE MORTALIDADE INSTITUCIONAL		
Setor	2020	2021
	Média	Média
Berçário	0	0,0
CTI 1	55,96	48,1
CTI 2	57,5	44,9
Enf. Cir I COVID 2 CM 1	2,07	5,5
Enf. Cir II CTI 4	10,87	44,9
Enf. C M I COVID 1	4,97	1,0
Enf. C M II FEM	13,16	5,6
Maternidade	0	0,0
Observação Adulto	16,32	-
Sala Vermelha	1,92	28,8
Sala Amarela	0	2,1
Observação Pediátrica	0	-
Pediatria	0	0,0
Politrauma	24,52	11,8
UI Adulto	68,52	41,0
STI - Neonatal	13,5	6,0
STI - Pediátrico	9	4,0
Enf CM 3 CTI 3	35,97	50,8
Enf CM MASC	7,52	0,7
Hipotermia Enf COVID 3	0	0,0
CTI 6	-	41,4

Nota-se que a Taxa de Mortalidade Institucional nos setores fechados possuem percentuais elevados por acolherem pacientes, eminentemente muito graves, o que desfavorece o bom prognóstico. No comparativo dos anos, as taxas de mortalidade institucional dos CTIs adulto representam o panorama de pacientes Covid tendo em vista os CTIs 1 e 2 terem se tornado exclusivo para paciente Covid desde o 1º quadrimestre de 2021 os CTIs 3, 4 e 6 também foram abertos especificamente para esse propósito.

A UI Adulto e a Sala Vermelha também demonstram taxas altas, tendo em vista ter absorvido muitos pacientes de alta gravidade durante o ano de 2020/2021.



Média da Taxa de Mortalidade Geral (%)

TAXA DE MORTALIDADE GERAL		
Setor	2020	2021
	Média	Média
Berçário	1,66	1,48
CTI 1	56,56	48,13
CTI 2	55,53	44,86
Enf. Cir I COVID 2 CM 1	2,53	5,54
Enf. Cir II CTI 4	11,03	44,87
Enf. C M I COVID 1 CC 1	5,6	0,99
Enf. C M II FEM	8,86	5,61
Maternidade	0	0,00
Observação Adulto	8,75	-
Sala Vermelha	1,9	29,51
Sala Amarela	0	2,08
Observação Pediátrica	0	-
Pediatria	0,26	0,00
Politrauma	26,7	16,26
UI Adulto	70,96	40,96
STI - Neonatal	14,33	6,52
STI - Pediátrico	21,53	5,81
Enf CM 3 CTI 3	43,65	50,77
Enf CM MASC	7,5	1,24
Hipotermia Enf COVID 3	0	0,00
CTI 6	-	37,77

Observa-se nos anos de 2020 e 2021, nos setores fechados, um alto percentual de mortalidade, sendo o CTI1, CTI 2, CTI3 e CTI4 foram pacientes COVID 19 e a UI adulto as outras enfermidades. No ano de 2021, os CTIs 1 e 2 (exclusivos para pacientes COVID) tiveram uma pequena redução na taxa de mortalidade, porém ainda não se pode afirmar que foi devido ao efeito da vacinação.



Óbitos

Total de Óbitos por Sexo

TOTAL DE ÓBITOS SEGUNDO SEXO		
Sexo	2020	2021
	Total	Total
Masculino	510	631
Feminino	370	493
IG	0	0
TOTAL	880	1.124

Fonte: NVH-HPM

Em relação aos dois anos observados (2021/2020), o total de óbitos teve um aumento de 28% e o número de óbitos do sexo masculino prevaleceu nestes dois anos.



Total de Óbitos Segundo Causa

PRINCIPAIS ÓBITOS SEGUNDO CAUSA MORTES		
Tipo	2020	2021
	Total	Total
Abcesso de parede		0
Abortamento espontaneo		1
AIDS	8	
Anemia refratária	1	1
Aneurisma Aorta		1
Aneurisma abdominal	1	3
Anencefalia		1
Aneurisma Cerebral	4	1
Artrite septica		1
Arritmia cardíaca		1
Abdomen agudo		2
Anoxia intra uterina	23	19
Asfixia perinatal	1	3
AVC	3	7
AVE	9	22
Apendicite aguda	1	
Broncoaspiração	1	
Câncer	70	61
Cardiopatía	2	
Cardiopatía congênita		1
Causa Externa	89	80
Causa indeterminada	70	67
Celulite	1	1
Choque cardiogênico	1	2
Choque septico	3	4
Choque hipovolêmico	1	
Cirrose hepática	6	7
COVID 19	210	465
Colelitíase		1
Coledocolitíase		3
Colangite		1
Diabetes melitus	7	7



PRINCIPAIS ÓBITOS SEGUNDO CAUSA MORTES		
Tipo	2020	2021
	Total	Total
Derrame pericárdico	1	
Distúrbio metabólico não especificado		1
Distúrbio hidroeletrólítico	1	
Diverticulite	4	
DPOC		16
Doença arterial obstrutiva		1
Doença arterial coronariana	1	
DPOC	6	
Doença renal	20	41
Epilepsia		1
Enterorragia		1
Endocardite	1	
Erisipela bolhosa	1	1
Encefalopatia viral		1
Encefalopatia hepática		
Estenose aortica		1
Esclerose múltipla	1	
Esclerose lateral amiotrófica	2	
Fascite necrosante		1
Fibrose pulmonar	1	
Fibrose atrial		1
Glioma cerebral		1
Gastrosquise		1
Gangrena MI E D	1	
Gastroenterite		1
Grande queimado		
HAS	89	75
Hemorragia subaracnoidea	1	1
Hematoma subdural	1	
Hemorragia intracraniana	1	
Hernia abdominal encarcerada	1	
Hemorragia digestiva alta/ baixa	11	
Hemorragia digestiva		4
Hepatite B		1
Hepatite C	4	2



PRINCIPAIS ÓBITOS SEGUNDO CAUSA MORTES		
Tipo	2020	2021
	Total	Total
Hidrocefalia / Hidrocelafia Congenita		1
Hipertensão pulmonar	1	
Hipóxia fetal		2
IAM	4	6
Infecção Respiratória Aguda	1	
Insuficiência cardíaca congestiva	15	18
Insuficiência hepática	1	
Insuficiência cardíaca		1
Interrupção congênita aorta	1	
Insuficiência renal crônica/aguda	32	5
Insuficiência Respiratória	10	2
Insuficiência venosa profunda ou vascular	1	
Intoxicação exógena orgão fosforado	1	1
Isquemia	3	1
Insuficiência vascular		
ITU grave	10	17
Lesão cerebral expansiva	1	
Meningite	3	
Meningococemia	1	1
Má formação fetal		1
Microcefalia congênita		1
Meningococemia		1
Neuropatia congênita ou não	1	
Neurofibromatose pulmonar	1	
Obstrução / oclusão intestinal		1
Pancreatite	4	6
Pielonefrite aguda		2
Pneumocitose		1
Pneumonia	84	86
Prematuridade	12	17
Peritonite	3	3
PO atresia duodenal	1	
Rabdomiose	1	



PRINCIPAIS ÓBITOS SEGUNDO CAUSA MORTES		
Tipo	2020	2021
	Total	Total
Sepse cutânea		2
Sepse urinária		1
Sepse abdominal		1
Sepse pulmonar		3
Sepse	9	
SIDA		8
Sífilis congênita		4
Síndrome hemolítica urêmica atípica		1
Síndrome aspiração meconial		1
Síndrome consuptiva		1
Síndrome hepatorenal	1	
SRAG		3
Sífilis adquirida		1
Tamponamento cardíaco		1
Tromboembolismo pulmonar		2
Tuberculose	4	4
Úlcera gátrica perfurada		1
Úlcera duodenal perfurada		1
Vasculopatia	1	
TOTAL	867	1124

Fonte: NVH-HPM

O Covid 19 se tornou a principal causa de óbitos no HPM nos anos de 2021 e 2020. Observa-se, no comparativo dos dois anos, que o óbito por Covid 19 teve um aumento de 121%.

Em 2021, a Pneumonia e Causa Externa seguem como 2º e 3º das causas dos óbitos, enquanto que em 2020 foram a HAS e a Pneumonia respectivamente.



Total de Óbitos Segundo Neoplasias

TOTAL DE ÓBITOS SEGUNDO NEOPLASIAS		
Tipo	2020	2021
	Total	Total
Adenocarcinoma	2	1
Adenocarcinoma gástrico		1
Adenocarcinoma ceco		1
Anexial	1	
CA ângulo esplenico		1
CA abdome		1
CA bexiga	3	2
CA cérebro	2	2
CA ceco		1
CA colon	3	2
CA com sítio primário não definido	1	
CA Duodeno	1	
CA esôfago	4	1
CA estomago		1
CA gástrico	3	
CA ginecológico	1	
CA hepatico		1
CA intracraniano	1	
CA intestino	2	1
CA laringe	2	3
CA lingua	1	2
CA mama	2	4
CA mediastino	2	1
CA orofaringe		1
CA ósseo		1
CA pâncreas	6	4
CA pélvico	1	1
CA pele	1	
CA prostata	4	3
CA pulmão	9	7
CA reto	3	
CA rins		1
CA tireóide		1
CA útero	2	1
CA vias biliares / vesícula		2
Carcinomatose Peritoneal	1	
Carcinoma metastático		1
Carcinoma Edidermoide		1
Carcinoma hepato celular		1
Colangio carcinoma	1	1
Leucemia	1	4
Linfoma	4	1
Melanoma	1	
Mieloma múltiplo	2	
Mielodisplasia	1	
Sítio primário neoplásico não especificado	1	1
Sub mandibular		1
Tumor periampular		2
Tumor kbotorn	1	
Total	70	61

Fonte: NVH-HPM



Observa-se uma maior frequência do CA pulmão nos dois anos analisados. Em 2020 também prevaleceu CA de Pâncreas, CA de Esôfago, de Próstata e Linfoma. Em 2021 o CA de Pâncreas, de Mama e Leucemia também se destacaram em 2021.

Observa-se, também uma pequena diminuição no número de óbitos por neoplasia, de 70 óbitos em 2020 e 61 em 2021 (-12,8%).

Total de Óbitos Segundo Causas Externas e/ou Violentas

TOTAL ÓBITOS SEGUNDO CAUSAS EXTERNAS E/OU VIOLENTAS		
CAUSA	2020	2021
	Total	Total
Ac. Automobilístico	26	15
Ac. Bicicleta		1
Ac. Moto	4	5
Ac. Trabalho		2
Afogamento	1	2
Agressão Física	1	12
Atropelamento	7	6
Enforcamento		1
Intoxicação Exógena	1	3
PAB		1
PAF	38	44
Queda da altura	8	14
Queda própria altura		6
Suicídio	2	
Maus tratos	1	
TOTAL	89	112

Fonte: NVH-HPM

Os PAFs e os acidentes de carro são as principais causas de óbitos por causas externas e/ou violentas nos dois anos analisados.

Nota-se um aumento de 25,8% no número de óbitos por causa externa e/ou violenta quando comparado o ano de 2021 com 2020.



Total de Óbitos Segundo Idade

TOTAL DE ÓBITOS SEGUNDO IDADE		
Idade	2020	2021
	Total	Total
Natimorto	26	33
< 1 ANO	30	23
1 A 10	4	7
11 A 20	21	14
21 A 30	30	38
31 A 40	32	48
41 A 50	61	99
51 A 60	134	182
61 A 70	195	266
71 A 80	195	206
81 A 90	110	147
91 E +	31	43
IG	11	18

Fonte: NVH-HPM

Observa-se uma maior prevalência de óbitos em pessoas nas faixas etárias entre “61 anos a 80” nos anos analisados.



Total de Óbitos Segundo Entrega de DO

TOTAL DE ÓBITOS SEGUNDO ENTREGA DE DO		
Local	2020	2021
	Total	Total
IML	92	83
HPM	751	1012
SVO	37	29
TOTAL	880	1124

Fonte: NVH-HPM

Ao se analisar os dois anos, observa-se uma concentração de DO do HPM, e uma redução nos envios de cadáveres para o IML e para o SVO, possivelmente justificado pelo grande número de óbitos de Covid.



Total de Óbitos por município de Residência

TOTAL DE ÓBITOS POR MUNICÍPIO RESIDÊNCIA		
Município	2020	2021
	Total	Total
Angra dos Reis		1
Araruama	2	1
Arraial do Cabo		1
Barra Mansa	1	
Barra do Pirai	1	
Belford Roxo		1
Búzios	1	1
BA	1	
Cabo Frio	6	12
Campos dos Goytacazes	5	5
Carapebus	10	13
Cachoeiro de Macacu		2
Casimiro de Abreu	13	8
Conceição Macabu	15	19
Dores de Macabu	1	
Duque de Caxias	1	
Iguaba Grande		1
IGNORADO	16	16
Itaboraí	1	
Macaé	730	959
Magé		1
Mesquita		1
MG	1	3
Nova Iguaçu		1
Niterói		1
Quissamã	8	14
Rio das Ostras	42	47
Rio Bonito		2
Rio de Janeiro	9	4
Resende		1
Santa Maria Madalena	3	2
São Gonçalo	2	1
São Paulo	1	
São João do Meriti	1	1
São Pedro da Aldeia	2	2
São Fidelis	1	
Trajano de Morais	6	4
Total	880	1124



Estado do Rio de Janeiro
PREFEITURA MUNICIPAL DE MACAÉ
Secretaria Municipal de Saúde
Secretaria Municipal Adjunta de Alta e Média Complexidade
Hospital Público Municipal Dr. Fernando Pereira da Silva
Fonte: D.O. – HPM



Analisando os dois anos 2021/2020 observa-se que os óbitos ocorridos no HPM são em sua maioria de usuários residentes em Macaé, seguidos dos usuários residentes em Rio das Ostras e Conceição de Macabu.

Importante registrar que Rio das Ostras não faz parte da Região Norte, ao qual pertence Macaé, porém são grandes usuários dos serviços do HPM.



Vigilância Epidemiológica

TOTAL DE DOENÇAS E/OU AGRAVOS DE NOTIFICAÇÃO COMPULSÓRIA		
Tipo	2020	2021
	Total	Total
Ac por animais peçonhentos	0	8
Ac. trabalho	0	0
Ac. Trabalho c/ material biológico	38	43
AIDS	1	0
Atendimento anti rábico	5	44
Atendimento pós exposição sexual consentida	54	35
Bartonelose	0	0
Ceratite herpética	0	0
Citomegalovirus	0	1
COVID 19	1011	1872
Criança exposta HIV transmissão vertical	7	17
Dengue clássica	1	4
Eventos adversos pos vacina	2	3
Febre maculosa	0	1
Gestante com HIV	4	9
Hepatite C	0	1
Hepatite viral	1	2
H1N1	1	0
HIV	0	1
Influenza humana por novo subtipo	0	11
Intoxicação exógena	4	0
Malária	1	1
Meningite	18	9
Meningite pneumocócica	2	0
Sarampo	2	0
Sífilis adquirida	40	23
Sífilis congênita	163	197
Sífilis em gestante	118	168
Síndrome gripal	35	0
Síndrome Inflamatória Multissistêmica	0	1
Síndrome Respiratória Aguda Grave	31	38
Toxoplasmose	2	0
Toxoplasmose congênita	2	5
Toxoplasmose em gestante	0	2
Tuberculose	12	25
Violência interpessoal / autoprovocada	364	262
Total	1919	2783

Fonte: NVH-HPM



Observa-se que houve no ano de 2021 e 2020 um grande número de notificações de Covid 19, seguidos de violência interpessoal / autoprovocada e sífilis.

Maternidade

Total de Partos Segundo Tipo

TOTAL DE PARTOS		
Tipo	2020	2021
	Total	Total
Parto normal	1.028	923
Parto cesáreo	1.506	1.365
Total	2.534	2.288

Fonte: Maternidade – HPM

Estabelecendo um comparativo referente ao total de partos realizados houve uma semelhança entre os dois anos analisados. Os partos cesáreos ainda prevalecem e se manteve semelhante nos dois anos analisados com 60% do total de partos realizados no HPM.

Total de Nascimentos por Sexo

TOTAL DE NASCIMENTOS				
Sexo	2020		2021	
	Nativos	Natimortos	Nativos	Natimortos
Masculino	1300	13	1165	17
Feminino	1233	10	1122	14
Indeterminados	1	2	1	-
TOTAL	2534	25	2288	31

Fonte: Maternidade – HPM

Quando comparado ao volume de nascimentos dos anos de 2021/2020, observa-se que nos nascimentos de nativos predominaram o sexo masculino nos dois anos.



Total de Atendimentos na Maternidade segundo tipo de cuidados

QUANTIDADE DE ATENDIMENTO SEGUNDO TIPO DE CUIDADO		
Tipo	2020	2021
	Total	Total
ALOJAMENTO CONJUNTO	2140	1771
CUIDADOS INTERMEDIÁRIOS	266	394
SÍFILIS CONGÊNITA	141	163
STI NEONATAL	111	90
STI HSJB	12	8
STI NEO NICOLA	18	23
STI UNIMED	1	1
ISOLAMENTO	0	0
RISCO DE HIV	5	15
HIV POSITIVO	0	0
TOXOPLASMOSE	1	0
TOTAL	2695	2465

Fonte: Maternidade – HPM

No comparativo dos anos, nota-se um aumento nos encaminhamentos aos cuidados intermediários, um aumento de 15% dos casos de sífilis congênita e um aumento de recém-nascidos com risco de HIV.



Total de Atendimentos na Maternidade Segundo Causa ou Procedimento

QUANTIDADE DE ATENDIMENTO SEGUNDO CAUSA E/OU PROCEDIMENTO		
Tipo	2020	2021
	Total	Total
ÓBITO MATERNO	0	2
DHEG	169	105
CURETAGENS	259	225
DRENAGEM	7	5
HEMATOMAS	7	6
RESSUTURAS	6	7
HISTERECTOMIA	2	10
HISTEROSCOPIA	0	0
LAPAROTOMIA	29	34
ABSCESSO DE PAREDE	11	12
ABSCESSO DE MAMA	0	1
CIRCLAGEM	1	1
SALPINGECTOMIA	0	1
LAQUEADURA TUBÁRIA	0	2

Fonte: Maternidade – HPM

Nota-se uma similaridade no total de atendimentos segundo causa e/ou procedimento no ano de 2021 em relação a 2020, destacando-se as reduções nas curetagens e dos DHEG, enquanto as laparotomias e as histerectomias tiveram um aumento.



Nascidos Vivos

Total de Nascidos Vivos Segundo APGAR

TOTAL DE NASCIDOS VIVOS SEGUNDO APGAR		
	2020	2021
1o MINUTO	Total	Total
<7	344	367
DE 7 E +	2184	1897
IG	6	24
5o MINUTO	Total	Total
<7	57	67
DE 7 E +	2471	2199
IG	6	22

Fonte: NVH-HPM

Nota-se que no total de nascidos vivos segundo escala de APGAR a prevalência de bons índices de APGAR em 2021 e 2020, o que indica nascimentos em boas condições gerais na grande maioria dos partos realizados.

Total de Nascidos Vivos Segundo Tipo de Gravidez

TOTAL DE NASCIDOS VIVOS SEGUNDO TIPO DE GRAVIDEZ		
	2020	2021
TIPO	Total	Total
ÚNICA	2473	2234
DUPLA	55	50
TRIPLA E +	0	0
I.G.	6	4
TOTAL	2534	2288

Fonte: DNV – HPM

A gravidez única prevalece nos dois anos analisados (2021 e 2020).

Total de Nascidos Vivos Segundo Idade da Mãe



TOTAL DE NASCIDOS VIVOS SEGUNDO IDADE DA MÃE (EM ANOS)		
	2020	2021
IDADE	Total	Total
10 a 14	22	17
15 a 19	440	339
20 a 24	747	695
25 a 29	635	580
30 a 34	399	371
35 a 39	213	210
40 a 44	71	71
45 a 49	7	4
lg	0	1
Total	2534	2288

Fonte: DNV- HPM

Observa-se que há uma prevalência de partos, segundo idade da mãe, de 20 a 24 anos em 2021 e 2020.

Total de Nascidos Vivos Segundo Número de Consultas de Pré-Natal

TOTAL DE NASCIDOS VIVOS SEGUNDO NUM CONSULTAS DE PRÉ NATAL		
QUANTIDADE	2020	2021
	Total	Total
Nenhuma	30	15
1 a 3	179	158
4 a 6	534	415
7 e +	1675	1587
lg	116	113
TOTAL	2534	2288

Fonte: DNV- HPM

O número de consultas de pré-natal prevalece 07 e + consultas nos dois anos analisados (2021 e 2020).



Total de Nascidos Vivos Segundo duração da gravidez em semanas

TOTAL DE NASCIDOS VIVOS SEGUNDO DURAÇÃO GRAVIDEZ EM SEMANAS		
SEMANAS	2020	2021
	Total	Total
<22	6	3
DE 22 A 27	21	10
DE 28 A 31	52	21
DE 32 A 36	278	175
DE 37 A 41	2003	2052
DE 42 E +	89	15
I.G.	85	12
TOTAL	2534	2288

Fonte: DNV- HPM

Nota-se uma concentração dos nascidos vivos com duração de gravidez entre 37 e 41 semanas, demonstrando que a maioria dos partos ocorreu no tempo normal da gestação. Verificam-se também casos de partos com duração de gravidez que indicam prematuridade, devido o HPM ser uma maternidade de alto risco, concentrando estes tipos de parto na região.



Total de Nascidos Vivos Segundo Município de Residência

TOTAL DE NASCIDOS VIVOS SEGUNDO MUNICÍPIO DE RESIDÊNCIA		
MUNICÍPIO	2020	2021
	Total	Total
ARRAIAL DO CABO	1	1
BARRA DE SÃO JOÃO		1
CABO FRIO	22	15
CAMPOS	1	
CARAPEBUS	7	3
CASIMIRO DE ABREU	20	15
CONCEIÇÃO DE MACABU	9	6
GUAPIMIRIN	1	
ITAPERUNA		2
ITABORAÍ		1
MACAÉ	2336	2135
MG		1
MARICA	1	
NITEROI	1	
NOVA FRIBURGO	1	
QUISSAMÃ	3	4
RIO BONITO	1	1
RIO DAS OSTRAS	124	96
RIO DE JANEIRO		1
SÃO FRANCISCO DO ITABAPOANA	1	1
SÃO GONÇALO	2	
TRAJANO DE MORAIS	3	3
TOTAL	2534	2286

Fonte: DNV- HPM

Observa-se que as gestantes informam residência no município de Macaé em sua maioria, seguido dos municípios de Rio das Ostras, Cabo Frio e Casimiro de Abreu nos anos de 2020 e 2021.

Vale ressaltar que os municípios de Rio das Ostras, Cabo Frio e Casimiro de Abreu não fazem parte da região Norte, a qual Macaé pertence. Estes atendimentos,



das gestantes de Rio das Ostras, Cabo Frio e Casimiro de Abreu, acabam por impactar o bom funcionamento da maternidade do HPM, pois as pacientes não chegam reguladas, muitas vezes sem um devido pré-natal e sem que haja uma contrapartida financeira desses municípios, além do fato de corroborar com a alta taxa de ocupação dos leitos da maternidade.

Total de Nascidos Vivos Segundo Peso ao Nascer

TOTAL DE NASCIDOS VIVOS SEGUNDO PESO AO NASCER - MATERNIDADE		
PESO	2020	2021
	Total	Total
100 a 499 gr	5	1
500 a 999 gr	15	15
1000 a 1499 gr	20	24
1500 a 2499 gr	214	198
2500 a 2999 gr	531	505
3000 a 3999 gr	1586	1422
> 4000 g	163	122
Ignorado	0	1
TOTAL	2534	2288

Fonte: DNV- HPM

Nos dois anos analisados, no que tange peso ao nascer, observa-se que na pirâmide prevalece o nascimento entre 2500g. e 4000g., peso que se refere a nascimentos a termo.



Controle de Infecção Hospitalar

Média de Infecção hospitalar global segundo tratamento intensivo

MÉDIA DE INFECÇÃO HOSPITALAR GLOBAL SEGUNDO TRATAMENTO INTENSIVO (EM %)		
Setor	2020	2021
	Média	Média
UI Adulto	1,18	1,08
STI Pediátrico	0,25	-
CTI 1	0,59	0,35
CTI 2	1,31	0,76
CTI 3	0,73	1
CTI 4	-	2
CTI 6	-	-
Sala Vermelha	-	0,82

Fonte: CCIH – HPM

Em análise a média de infecção hospitalar global nos setores fechados observa-se que não houve IH no STI Pediátrico e uma diminuição em todos os outros setores. A Sala Vermelha não funcionava como setor fechado em 2020, por isso não há como se comparar com o ano de 2021.



Total de Pacientes com IH dos Setores Fechados

PERFIL DOS PACIENTES COM IH DOS SETORES FECHADOS		
Setor	2020	2021
	Total	Total
CTI 1	19	17
CTI 2	27	38
CTI 3	8	21
CTI 4	2	18
UI	35	29
STI Neonatal	-	-
STI Pediátrico	2	3
CTI 6	-	1
Sala Vermelha	-	6
TOTAL	93	133

Fonte: CCIH – HPM

Pelo grau de frequência e rotatividade das internações os setores fechados de adultos possuem maior índice de IH.

Observa-se uma oscilação no comparativo dos anos analisados quanto ao número de pacientes com IH dos CTIs, pois houve uma variação do perfil dos pacientes nos CTIs durante 2020 e 2021, justificado pelo momento da pandemia, isto dificulta a análise desse indicador.

A UI Adulto apresentou uma redução significativa.

Vale citar que na análise dos setores fechados nos CTIs Adulto houve mudança de perfil de paciente, devido ao COVID. Além de aparecerem 2 novas unidades CTI3, CTI4 e CTI6, que foram abertos em função da pandemia e também exclusivos para pacientes com COVID durante alguns períodos.



Média Infecção Hospitalar Geral Segundo Idade

PERFIL DE PACIENTE COM IH DOS SETORES FECHADOS SEGUNDO IDADE		
IDADE	2020	2021
	Total	Total
< 1 ano	1	1
1 a 10	1	1
11 a 20	3	4
21 a 30	8	8
31 a 40	2	14
41 a 50	6	19
51 a 60	12	26
61 a 70	28	39
71 e +	32	33
IG	0	0
TOTAL	93	145

Fonte: CCIH - HPM

Observando o perfil dos pacientes com infecção hospitalar segundo idade, nota-se que as faixas etárias de “61 a + anos” concentram o maior número de casos, nos dois anos analisados.



Média Infecção Hospitalar Geral Segundo Sexo

PERFIL DE PACIENTE COM IH DOS SETORES FECHADOS SEGUNDO SEXO		
SEXO	2020	2021
	Total	Total
MASCULINO	59	80
FEMININO	34	65
TOTAL	93	145

Fonte: CCIH - HPM

Observa-se uma manutenção do sexo masculino como mais acometido pelas infecções hospitalares nos dois anos analisados.

Média Infecção Hospitalar Geral Segundo Sítio

PERFIL DE PACIENTE COM IH DOS SETORES FECHADOS SEGUNDO SÍTIO		
Sítio	2020	2021
	Total	Total
Sangue	1	12
Urina	38	61
PAV	54	72
TOTAL	93	145

Fonte: CCIH - HPM

Na análise dos pacientes com IH dos setores fechados segundo sítio, quando comparado os anos 2021 e 2020, houve em todos os sítios.

Nota-se a prevalência da infecção no sítio pneumonia associada a ventilação mecânica.



Média Infecção Hospitalar Geral Segundo Microorganismo Identificado

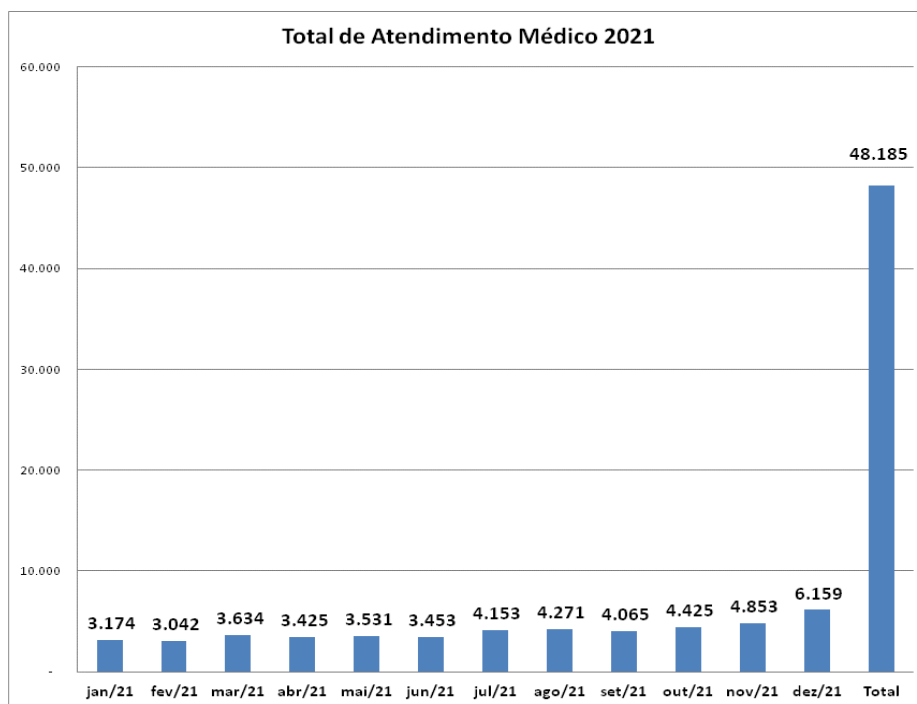
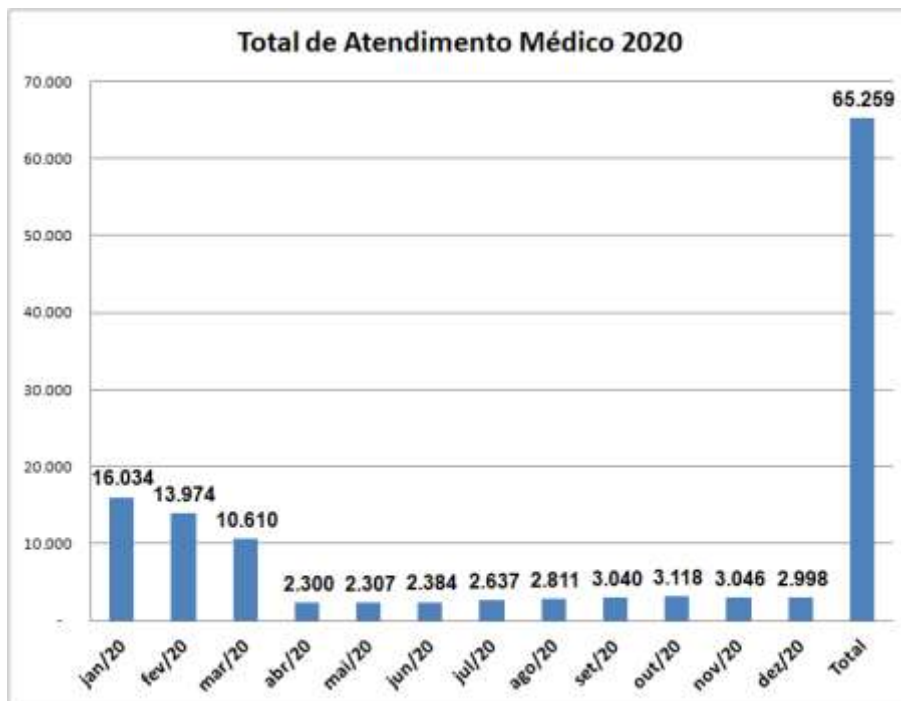
PERFIL DE PACIENTE COM IH DOS SETORES FECHADOS SEGUNDO MICROORGANISMO IDENTIFICADO		
TIPO	2020	2021
	Total	Total
A. baumannii	35	57
AGNI	1	1
Candida spp		3
<i>Citrobacter koseri</i>	1	
E. aerogenes	2	
E. coli	6	6
E. faecalis	4	3
E. faecium	1	4
Klebsiella pneumoniae	15	28
klebsiella sp		1
M. morgani	1	
MRSA		2
Pseudomonas aeruginosa	16	19
P. mirabilis	5	10
<i>Proteus penneri MS</i>	1	
<i>Providencia stuarti MS</i>	1	
<i>Serratia marcescens ms</i>	4	9
<i>Staphylococcus aureus</i>		2
TOTAL	93	145

Fonte: CCIH - HPM

Os microrganismos mais identificados em 2021 e 2020 foram: *Acinetobacter baumannii*, *Pseudomonas aeruginosa* e *Klebsiella pneumoniae*.



Gráficos referentes aos atendimentos médicos realizados no HPM



No ano de 2021 houve uma redução de 26% no número total de atendimentos médicos do HPM, quando comparado ao ano de 2020 .



Verifica-se que a partir de abril de 2020, o nº de atendimentos caiu significativamente com a mudança de perfil de atendimento do HPM motivado pela pandemia, e conforme já explicado anteriormente na introdução desse relatório.

**Tabela referente ao atendimento médico por
setor de entrada realizados no HPM**

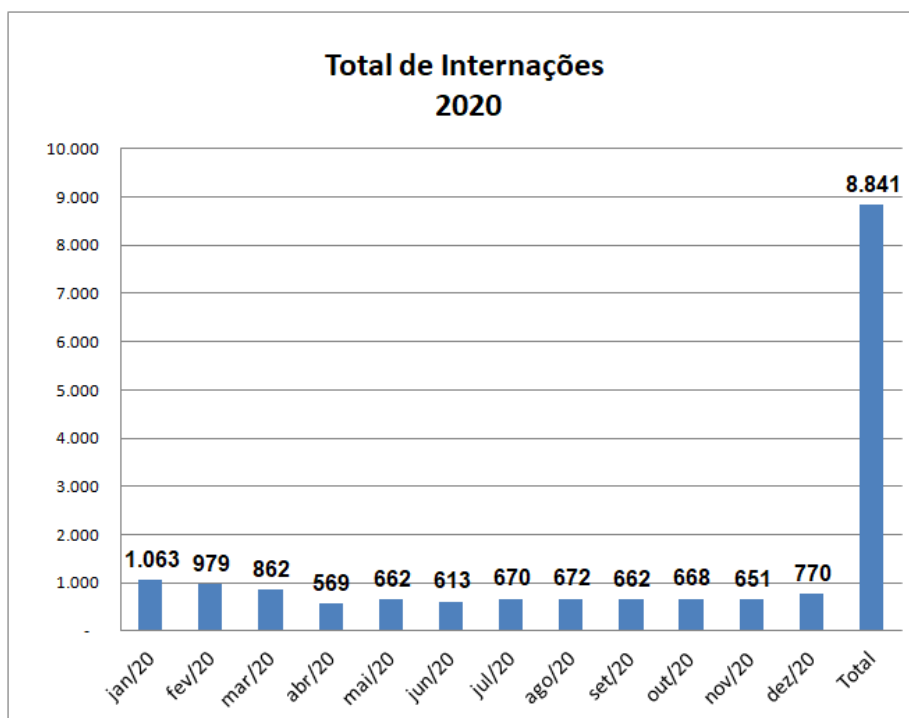
Atendimentos	2020		2021	
	TOTAL ANO	MÉDIA MENSAL	TOTAL ANO	MÉDIA MENSAL
Pronto Atendimento	37.850	3.154	16.886	1.407
Emergência	12.625	1.052	17.290	1.441
Maternidade	14.784	1.232	14.009	1.167
TOTAL	65.259	5.438	48.185	4.015

Analisando separadamente por porta de entrada, verifica-se um aumento de 38% na Emergência e uma redução de 55% no Pronto Atendimento, que se encontra fechado para demanda espontânea, atendendo somente pacientes referenciados (Covid-19).

A Maternidade permaneceu em estabilidade no número de atendimentos.



Gráfico referente às internações realizadas no HPM



Na análise dos gráficos entre o ano de 2021 e o ano de 2020, identifica-se um aumento de 7% no número de internações do hospital, possivelmente pelo aumento de casos de pacientes Covid internados em 2021.



Tabela referente a internações por setor de origem realizadas no HPM

Internações por Setor de Origem	2020		2021	
	TOTAL ANO	MÉDIA MENSAL	TOTAL ANO	MÉDIA MENSAL
Emergência	2.411	201	3.444	287
Maternidade	3.832	319	3.657	305
Pronto Atendimento	2.598	217	2.352	196
Total	8.841	737	9.453	788

Quando analisado as internações por setor de origem, nota-se que a o aumento das internações foram advindas da Emergência, enquanto que as internações advindas da Maternidade e do Pronto Atendimento tiveram redução no comparativo de 2021 com o ano de 2020.

Tabela referente ao número de exames de imagem realizados no HPM

Diagnóstico por Imagem	2020		2021		Var %
	Total	Média	Total	Média	
Raios X	19.155	1.596	15.482	1.290	-19%
TC	11.292	941	11.658	972	3%
USG	6.157	513	5.349	446	-13%
Endoscopia	648	54	509	42	-21%
CPRE/Colonoscopia	264	22	106	9	-60%
Total	37.516	3.126	33.104	2.759	-12%

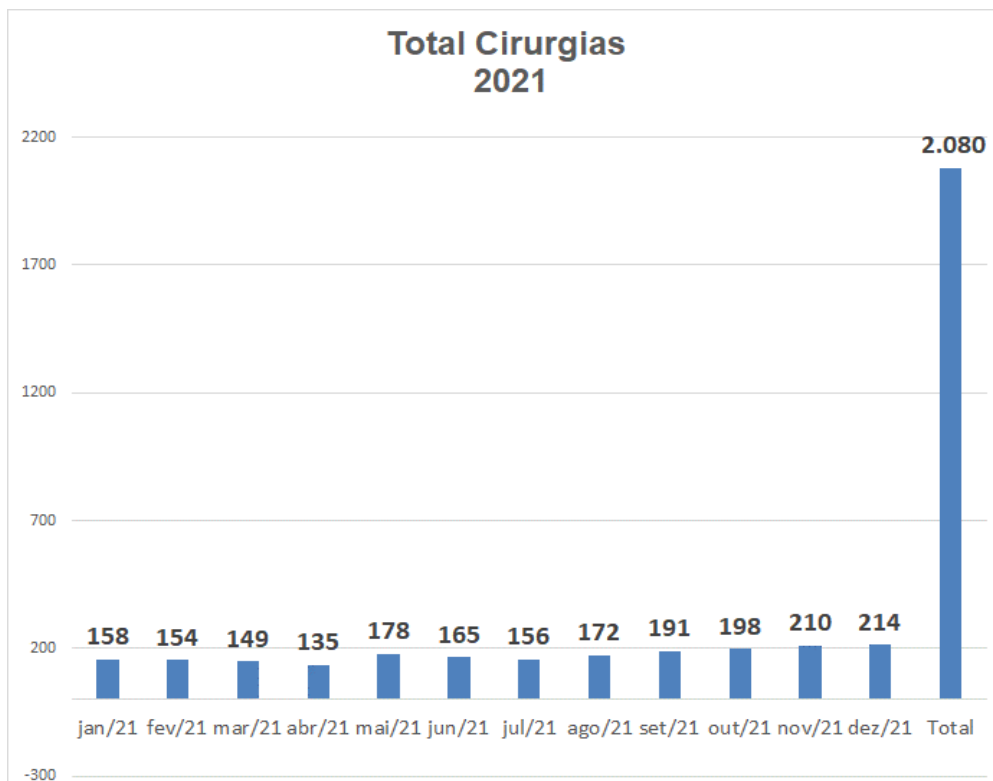
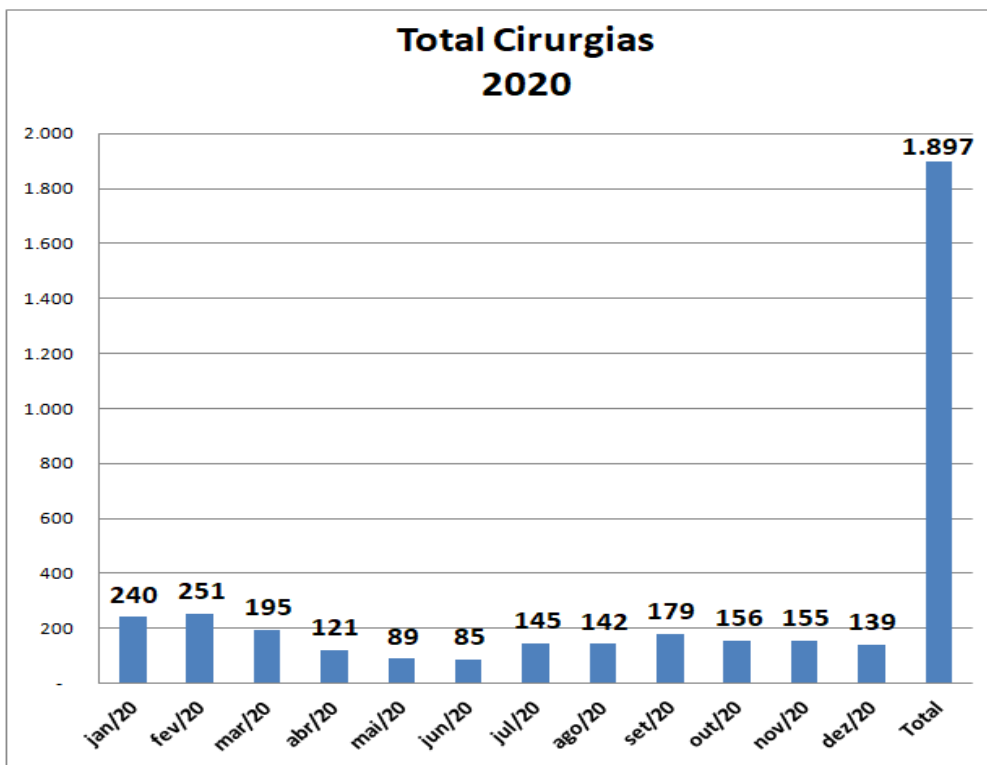
No comparativo dos dois anos, os exames de imagem também tiveram redução com uma queda de 12%, motivados pela redução dos atendimentos e das cirurgias eletivas, acompanhando o perfil do hospital nesse período de pandemia.

Durante o período da pandemia, o HPM deixou de efetuar os exames eletivos e agendados pelo Controle e Avaliação (0800), atendendo exclusivamente os pacientes internados.

Obs.: As quantidades incluem endoscopias realizadas na sala de exames e no centro cirúrgico.



Gráfico referente ao total de cirurgias realizadas no HPM





Comparando o ano de 2021 com o ano de 2020, identifica-se uma redução de 9,6% no número total de cirurgias realizadas no hospital.

A partir da segunda quinzena de março/20, devido a pandemia Covid-19, o HPM iniciou processo de realização exclusiva de cirurgias de urgência/emergência e oncológica (decreto municipal nº 27/20).

A partir de jul/20, algumas cirurgias/procedimentos eletivos começaram a ser retomados, mas foram suspensos novamente nov/20.

Detalhamento por especialidade cirúrgica abaixo.

Cirurgias realizadas por especialidade médica

Cirurgias	2020		2021	
	TOTAL ANO	MÉDIA MENSAL	TOTAL ANO	MÉDIA MENSAL
Plástica	154	13	123	10
Geral	553	46	649	54
Urológica	203	17	267	22
Vascular	171	14	253	21
Neurocirurgia	194	16	169	14
Ortopédica (HPM)	237	20	227	19
Pediátrica	151	13	145	12
Bucomaxilo	16	1,33	42	4
Otorrinolaringológica	43	4	43	4
Oftalmológica	9	0,75	14	1,17
Traqueostomias	44	5	63	5
Cirurgia Cardíaca / Torácica	5	0,56	5	0,71
Cirurgia Ginecológica/Obstétrica	13	1,08	6	0,75
Cirurgia cabeça /pescoço	53	4	6	0,67
Pneumologia	46	4	65	5
Captação de Órgão	4	0,33	3	0,60
Odontologia	1	-	-	-
TOTAL	1.897	158	2.080	173

No comparativo dos dois anos, houve redução em algumas especialidades e aumento em outras.

Nota-se um alto volume de a realização de traqueostomias (44) de pacientes Covid realizadas no centro cirúrgico.

Algumas cirurgias foram realizadas no Hospital São João Batista, principalmente eletivas.



Observações:

- No HPM, são realizadas as cirurgias ortopédicas de urgência e emergência, ficando no Hospital São João Batista (HSJB) as cirurgias eletivas. Esta divisão foi motivada pelo alto número de cirurgias desta especialidade, flexibilizando o centro cirúrgico do HPM para maior vazão a outros tipos de cirurgias.

OUTROS ATENDIMENTOS E SERVIÇOS PRESTADOS PELO HPM

Outros Serviços e Atendimentos ligados a Assistência	2020		2021		%
	TOTAL ANO	MÉDIA MENSAL	TOTAL ANO	MÉDIA MENSAL	
Laboratório					
Lab. HPM (quantidade de atendimentos)	479.135	39.928	566.130	47.178	18%
Serviço Social					
Nº de Atendimentos	58.795	4.900	66.247	5.521	13%
Farmácia					
Nº de Prescrições	115.560	9.630	121.280	10.107	5%
Farmácia					
Nº de Medicamentos Dispensados	1.808.444	150.704	2.044.941	170.412	13%
Fisioterapia					
Nº de Atendimentos	142.921	11.910	205.688	17.141	44%
Psicologia					
Nº de Atendimentos	21.549	1.796	32.851	2.738	52%
Fonoaudiologia					
Nº de Atendimentos (inclui triagem auditiva neonatal)	8.751	729	7.414	618	-15%
Nº de Atendimentos - só triagem auditiva (teste da orelhinha + Bera)	2.631	219	2.323	194	-12%
Odontologia					
Nº de Atendimentos (profilaxia na beira do leito)	238	20	285	24	20%
Nº de Procedimentos realizados	5.594	466	7.168	597	28%

A maioria dos atendimentos/serviços ligados à assistência teve aumento no ano de 2021 comparado ao ano de 2020. Destaque para Fisioterapia, Psicologia, exames laboratoriais, Serviço Social e dispensação de medicamentos, todos em função do alto volume de pacientes Covid em 2021.

Destacam-se também os procedimentos odontológicos que aumentaram, motivados pelo aumento do quadro de dentistas hospitalares no HPM em 2020 e, durante o período de pandemia, começaram a atuar nas enfermarias e CTIs “Não Covid”, atendendo um número maior de pacientes.



2.2. NIR – Núcleo Interno de Regulação

Relação de transferências ocorridas em 2020 e 2021 (origem HPM)

	2020	2021
DESTINO	Total	Total
HSJB	407	374
HOSPITAL DA SERRA	58	27
PSM	63	7
P.S DO AEROPORTO	55	21
UNIMED	74	56
CLÍNICA SÃO LUCAS	13	8
ALTA / CASA	61	83
UPA BARRA/LAGOMAR	50	23
SANTA TERESA	13	7
NICOLA ALBANO	22	20
HENÓRIO	3	0
HOSPITAL ESTADUAL DA CRIANÇA	2	0
OUTROS	53	57
BENEFICÊNCIA (CAMPOS)	12	0
HUPE (Pedro Ernesto)	4	0
Pró RIM Campos	7	0
H. Maternidade	2	0
CLINERP	2	0
CARAPEBUS	3	0
H. CONCEIÇÃO	3	0
CASA DO IDOSO	2	0
Total	904	683

Comparando os indicadores do ano de 2021 com o ano de 2020, percebe-se uma redução de 24% na quantidade de transferências e remoções inter-hospitalares, no HPM foi priorizado as internações dos pacientes com complicações devido ao Coronavírus e as principais demandas de transferências de pacientes foram para o Hospital São João Batista (HSJB) para procedimentos e cirurgias cardíacas, vascular e ortopedia.



*OUTROS : HCE - Hospital Central do Exército, Instituto de Doenças do Tórax, Hospital das Clínicas Niterói, INTO - Instituto Nacional de Traumatologia e Ortopedia, UPA Unamar, Hospital Escola Álvaro Alvim, Unimed Campos, Hospital Universitário Gaffrée e Guinle, Hemorio/RJ, Hospital de Sorocaba, INCA-RJ, *Hospital Federal dos Servidores do Estado, Centro de Medicina Nuclear da Guanabara, Hospital Municipal Nossa Senhora do Loreto e Hospital Naval Marcílio Dias* .

HSJB: Hospital São João Baptista (SUS, convênios e particular) - MACAÉ

HPMS: Hospital Municipal da Serra - MACAÉ

PSM / MADRE: Pronto Socorro Municipal – MACAÉ ou Madre Tereza

PSA: Pronto Socorro Aeroporto – MACAÉ

HSJA: Hospital São José do Avaí – ITAPERUNA

IFF: Instituto Estadual do Cérebro - RJ

Clínica São Lucas (convênios e particular) - MACAÉ

Nicola Albano (SUS, convênios e particular) – MACAÉ/CAMPOS

UNIMED (convênios e particular)

UPA: Unidade de Pronto Atendimento – MACAÉ

2.3. UNIDADE DE ALIMENTAÇÃO E NUTRIÇÃO - UAN

As Unidades de Alimentação e Nutrição - UAN do Hospital Público Municipal Dr. Fernando Pereira da Silva – HPM e do Hospital Público Municipal Evangelista Flores da Silva – HPMS desenvolvem suas ações e serviços com enfoque nos clientes externos (pacientes internados) e internos (funcionários, estagiários e demais colaboradores diretos). Partindo de uma visão sistêmica da FMHM, a Unidade de Alimentação e Nutrição é considerada como um subsistema, desempenhando atividades diretamente relacionadas ao propósito final da instituição. Sabe-se que o paciente necessita de uma assistência integral e, para que esta se processe de acordo com a mais eficiente técnica, necessário se faz o concurso de vários serviços que atendam suas necessidades biológicas e psicossociais. Entre essas múltiplas necessidades, a alimentação ocupa um importante lugar e, juntamente com os demais serviços assistenciais em saúde, é indispensável à recuperação do paciente. Na ótica das atividades relacionadas aos colaboradores, as atividades da UAN procuram reduzir as taxas de absenteísmo,



prevenir e manter a saúde daqueles que atende, colaborando assim, para que sejam realizadas, da melhor forma possível, as atividades fins da entidade.

O Serviço desenvolvido é parcialmente terceirizado. A assistência clínica é realizada por nutricionistas estatutárias; a produção de refeições ocorre na Unidade de Alimentação e Nutrição- UAN de cada uma das duas Instituições Hospitalares (HPM e HPMS), sob a responsabilidade da empresa A.C.F. da Silva – ME, contratada através de processo licitatório, sob o contrato FMHM nº 001/2014, datado de 24 de janeiro de 2014. A prestação dos serviços é fiscalizada por nutricionistas da Instituição, tendo por base os instrumentos de avaliação desenvolvidos pela equipe de fiscais, com enfoque nos diversos setores e processos, resultando em relatórios de não conformidades que são enviados à empresa para o aprimoramento de seus processos.

ESTRUTURA DA UNIDADE DE ALIMENTAÇÃO E NUTRIÇÃO-UAN

- I – Coordenação da UAN
- II – Fiscalização de contrato – Nutricionistas fiscais de produção
- III – Supervisão de Dietética - Nutricionistas clínicas
- IV- Empresa prestadora de serviços de alimentação

ANÁLISE DO FORNECIMENTO DE REFEIÇÕES

HOSPITAL PÚBLICO MUNICIPAL DR. FERNANDO PEREIRA DA SILVA **- HPM e HPMIH -**

No ano de 2021, comparativamente ao ano de 2020, observou-se mudanças no consumo de refeições de forma geral, sendo uma redução de 10% dos servidores e acompanhantes de pacientes devido a limitações de visitas e acompanhantes durante a pandemia e um aumento de 10% dos pacientes (adultos e pediátricos), tudo motivado pelo aumento do nº de interações no HPM em 2021.

O almoço continua sendo a refeição mais consumida entre servidores e acompanhantes, enquanto para pacientes há uma variação de ceia em 2020 e a merenda em 2021, como as refeições mais consumidas.



QUANTIDADE DE REFEIÇÕES CONSUMIDAS

SERVIDORES E ACOMPANHANTES

	2020	2021
Servidores e Acompanhantes	Total	Total
Desjejum	79.211	73.967
Almoço	108.822	96.439
Merenda	80.979	69.104
Jantar	83.859	78.730
Total	352.871	318.240

Fonte: Serviço de Nutrição e Dietética

PACIENTES ADULTOS + PEDIÁTRICOS

	2020	2021
Paciente Adulto + Pediatria	Total	Total
Desjejum	35.810	41.081
Almoço	36.201	40.889
Merenda	35.992	41.206
Jantar	35.079	36.802
Ceia	38.895	40.720
Total	181.977	200.698

Fonte: Serviço de Nutrição e Dietética

HOSPITAL PÚBLICO MUNICIPAL EVANGELISTA FLORES DA SILVA

- HPMS -

No comparativo do ano de 2021 com o ano 2020, no HPMS observou-se um aumento de 29,6% no consumo de refeições por servidores e acompanhantes de pacientes. O consumo de refeições padronizadas, destinadas aos pacientes, sofreu



um aumento de 50%. Importante registrar que em 2021 o HPMS aumentou a quantidade de internações, sejam em momentos de pico da pandemia que também se tornou hospital Covid, seja pelo retorno dos procedimentos eletivos em momentos de baixa da pandemia.

Há uma variação da refeição mais consumida nos anos analisados, tanto para servidores e acompanhantes quanto para pacientes.

QUANTIDADE DE REFEIÇÕES CONSUMIDAS

SERVIDORES E ACOMPANHANTES DE PACIENTES

	2020	2021
Servidores e Acompanhantes	Total	Total
Desjejum	11.927	17.058
Almoço	12.568	15.047
Merenda	8.698	11.168
Jantar	8.673	10.995
Total	41.866	54.268

Fonte: Serviço de Nutrição e Dietética

PACIENTES ADULTOS + PEDIÁTRICOS

	2020	2021
Paciente Adulto e Pediátrico	Total	Total
Desjejum	1.978	3.254
Almoço	2.001	3.199
Merenda	2.083	3.082
Jantar	2.283	3.029
Ceia	1.943	3.018
Total	10.288	15.582

Fonte: Serviço de Nutrição e Dietética



3. INDICADORES DO HPMS

3.1. INTRODUÇÃO

Hospital Público Municipal da Serra “**Evangelina Flores da Silva**”, ou **HPMS**¹, como também é conhecido, em respeito à lei complementar nº 141, de 13 de janeiro de 2012, capítulo IV, na seção III, da Prestação de Contas artigos 31 e 36, da resolução CNS nº 459 de 10 de outubro de 2012 e da Emenda Constitucional nº 29 de 13 de setembro de 2000, que estabelecem normativas sobre a prestação de contas dos recursos do Sistema Único de Saúde em modelo padronizado, apresenta o relatório anual de 2016, com o intuito de demonstrar aos gestores e comunidade contribuinte, a produção de serviços executados e os avanços na prestação de serviços das áreas administrativa e técnica, no período compreendido entre 1º de Janeiro e 31 de Dezembro do ano de 2018, período a que se refere o presente relatório.

Neste ano, buscaram-se soluções através de reuniões periódicas de gestão em conjunto com as coordenações onde foram abordados assuntos como cadastramento dos profissionais nos órgãos fiscalizadores de classe, responsabilidades técnicas, cadastramento dos profissionais no CNES, melhoria nos índices faturados, melhorias da estrutura física no Centro Cirúrgico, aquisição de diversos equipamentos por meio de reequipagem entre outras demandas trazidas pelos setores e solucionadas com aval da Direção do Hospital. Mesmo com todas as dificuldades enfrentadas pelo Município como um todo, e esta gestão conta com profissionais dedicados e que se dedicam ao extremo para oferecer o melhor, dentro de nossas possibilidades, atingindo não somente a população serrana deste município, como pode mostrar os

¹**HPMS** – sigla em referência ao Hospital Público Municipal da Serra – Evangelina Flores da Silva, situado na localidade de Trapiche (Glicério), 4º distrito de Macaé. Foi criado em Julho de 2006 para atender as demandas emergenciais locais devido ao distanciamento da localidade da sede do Município.



atendimentos principalmente cirúrgicos citados neste relatório, mas também abrangendo pacientes oriundos do estado do Rio de Janeiro.

3.2. ANÁLISE SITUACIONAL

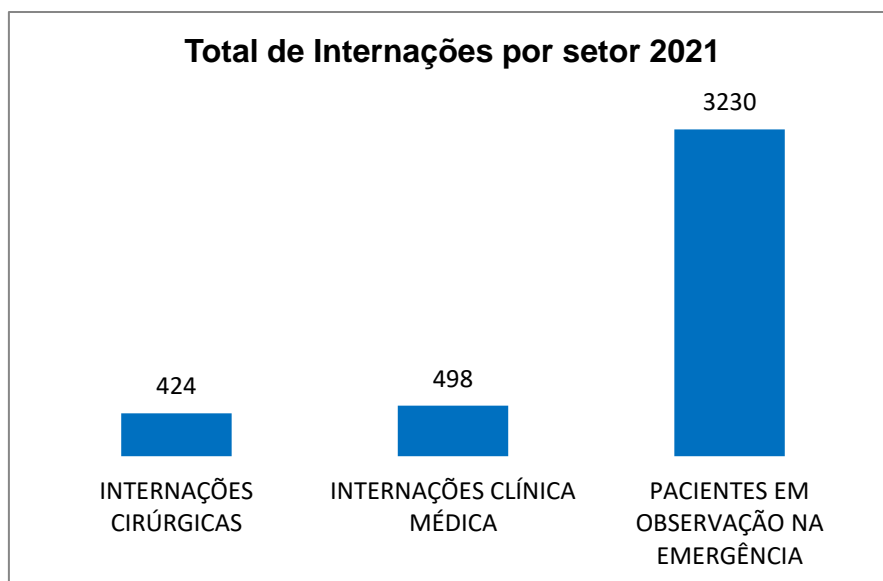
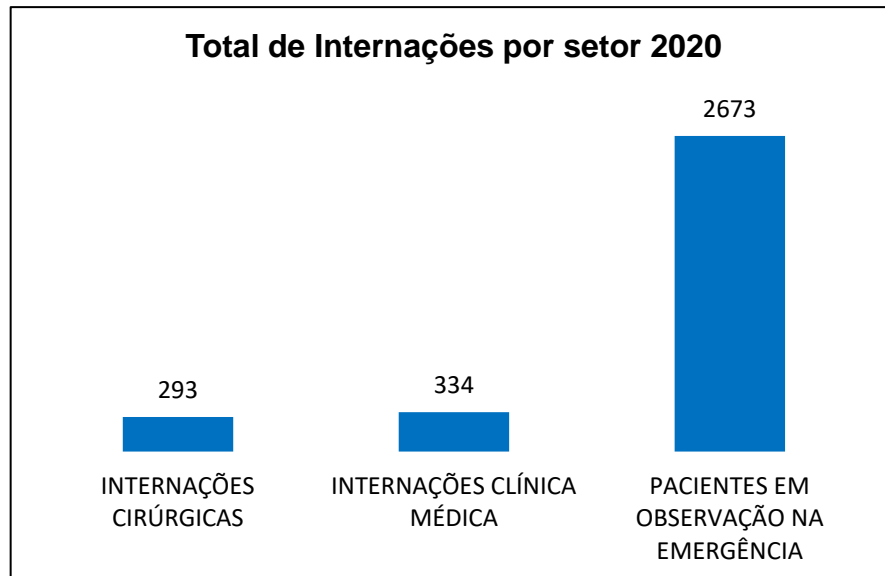
A Direção deste nosocômio enfrentou grandes desafios no referido ano, pois os dados foram bastante prejudicados em virtude da grave crise acarretada pela terrível Pandemia do Covid 19 que gerou/gera enormes danos em todas as esferas da sociedade. Exigindo assim do gestor público, medidas severas no combate deste vírus, dentre estas, principalmente a suspensão dos atendimentos ambulatoriais e das cirurgias eletivas do Hospital Público Municipal da Serra “Evangelina Flores da Silva”.

Apesar dos serviços de Emergência continuar à disposição da população, é inevitável que as pessoas só busquem os hospitais em situações de extrema necessidade, para evitarem qualquer possibilidade de contágio ao saírem de suas residências. E os casos de Suspeita de Covid 19 detectados no hospital, foram encaminhados ao Centro de Triagem que está situado no Centro de Saúde Doutor Jorge Caldas, conforme recomendação dos órgãos competentes.

Serão apresentaremos os indicadores que elucidam a compreensão da situação do Hospital da Serra no ano de 2020, comparando-o a 2019.



3.3. DADOS QUANTITATIVOS



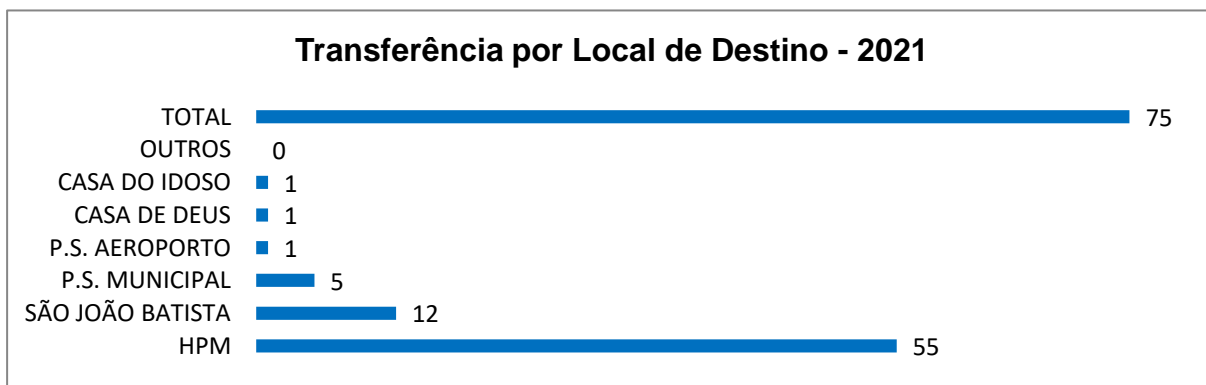
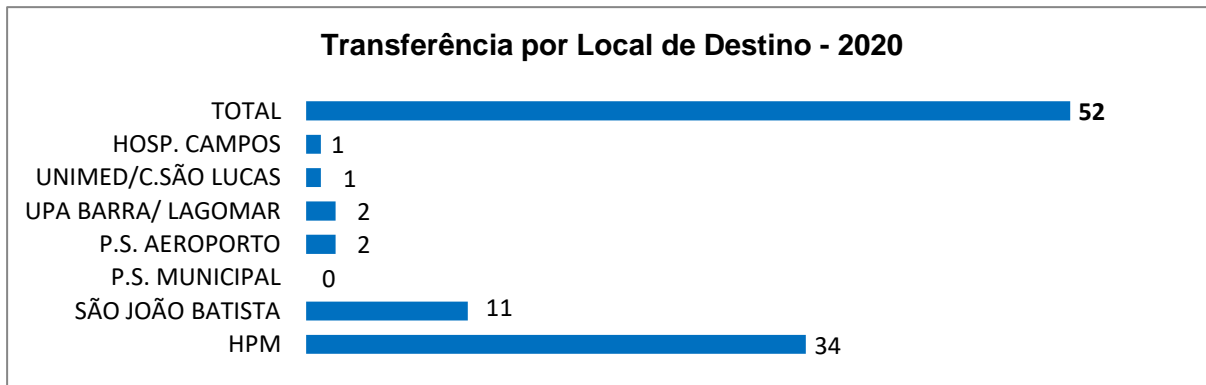
Fonte: Revisão de Prontuários da Emergência / Relatórios Quadrimestrais

Comparando o ano de 2021 com o ano em 2020, constata-se que no geral houve aumento de internação em todos os setores, sendo de 21% de pacientes em observação, de 45% nas internações da enfermaria cirúrgica e de 49% das internações na enfermaria clínica.

O aumento das internações acompanha o período de pandemia, pois o HPMS internou pacientes com Covid em 2021 e também reiniciou as cirurgias/procedimentos eletivos, além dos atendimentos de urgência e emergência.



TRANSFERÊNCIAS POR UNIDADE DESTINO

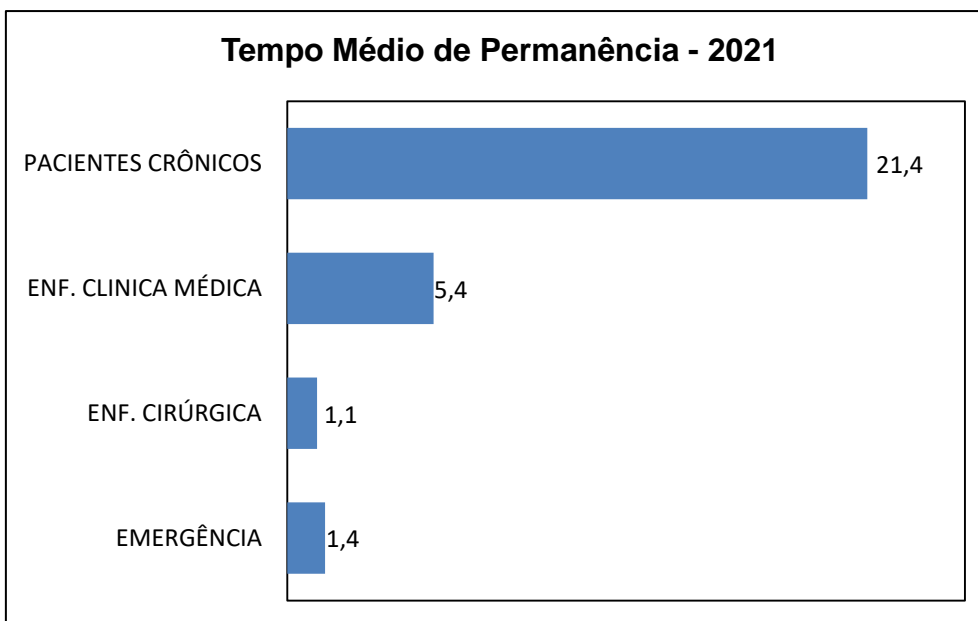
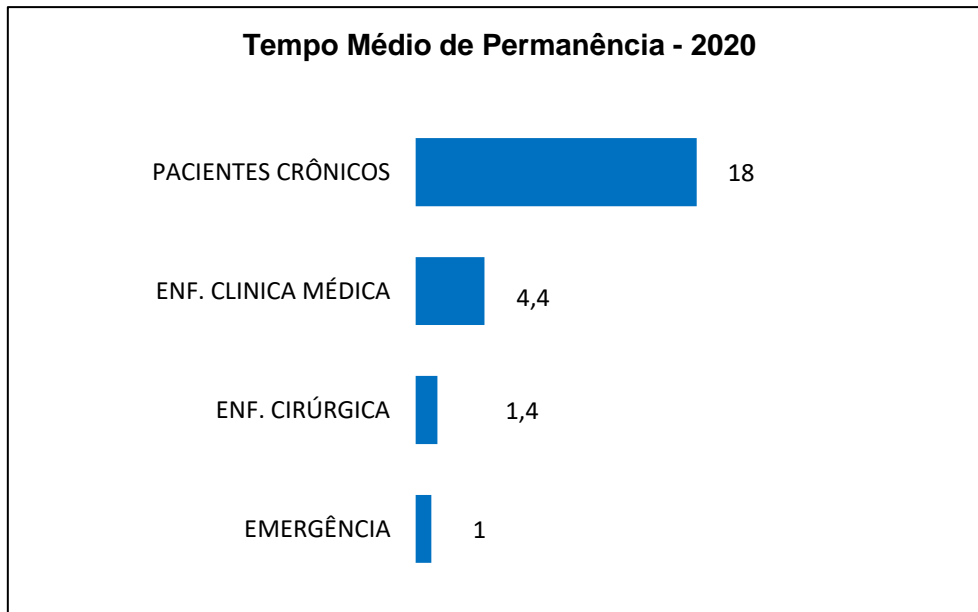


Fonte: Revisão de Prontuários das Clínicas Médica, Cirúrgica e Emergência/ Relatórios Quadrimestrais

Comparando o ano de 2021 com o ano de 2020, o maior volume das transferências é para o HPM, que recebe os pacientes com maior gravidade.



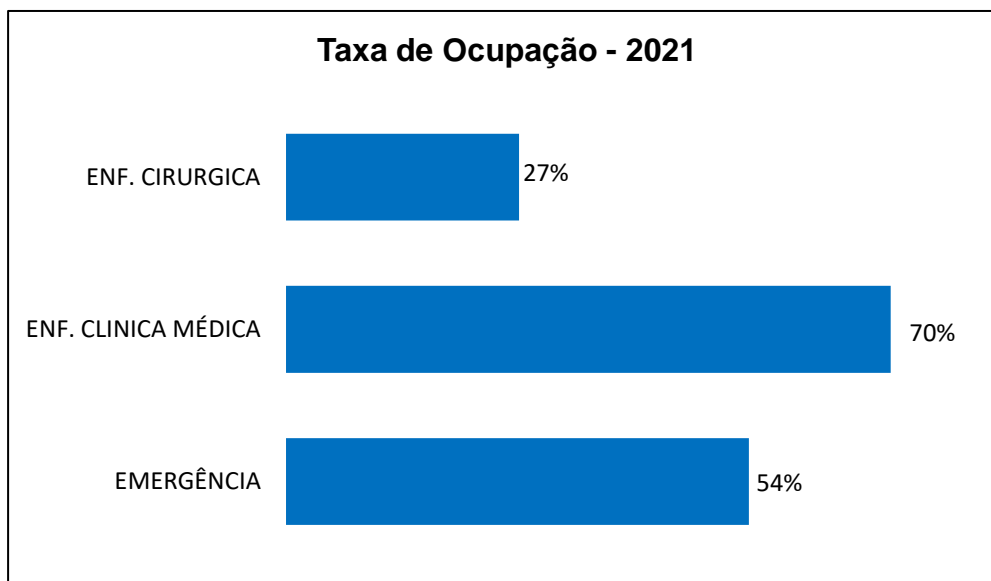
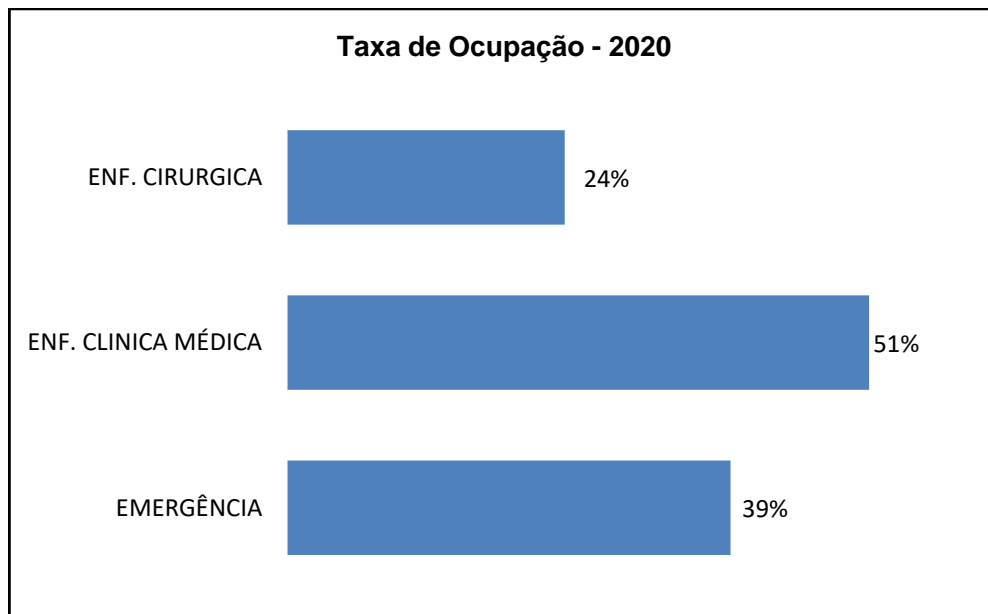
TEMPO MÉDIO DE PERMANÊNCIA



Comparando-se o tempo médio de permanência entre os anos de 2021 e 2020, conclui-se que o tempo médio de permanência aumentou em todos os perfis, visto que o número de atendimentos aumentou em comparação ao ano anterior que foi bastante prejudicado pelas restrições existentes no período.



TAXA DE OCUPAÇÃO POR SETOR

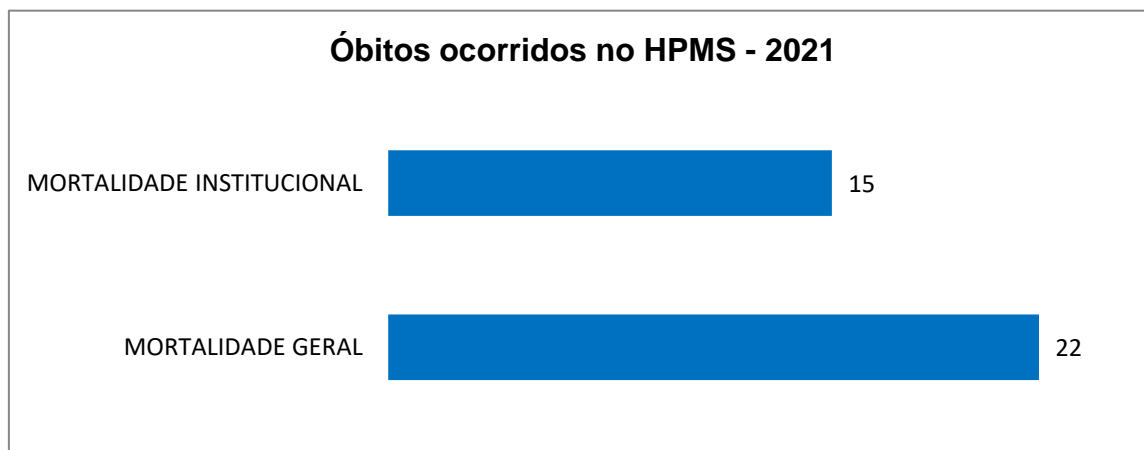
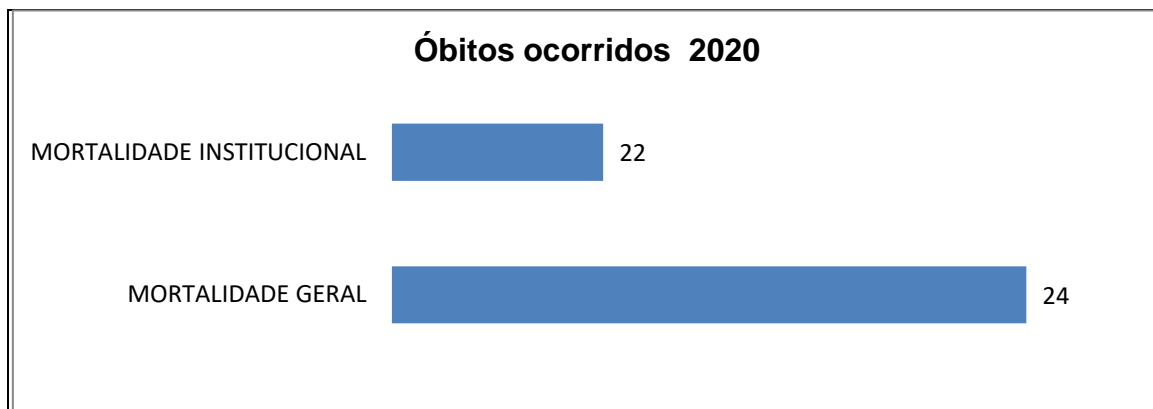


Com relação aos dados acima analisados, quando comparados os anos de 2021 com 2020, observa-se um aumento na taxa de ocupação em todos os setores, justificada pelo período de pandemia (internações pacientes Covid) e pacientes cirúrgicos e clínicos que ficaram internados no HPMS, dando suporte ao HPM, durante o ano de 2021, devido ao Covid.



MORTALIDADE

A taxa de mortalidade do Hospital é analisada com base nas estatísticas de óbitos periódicos do HPMS.



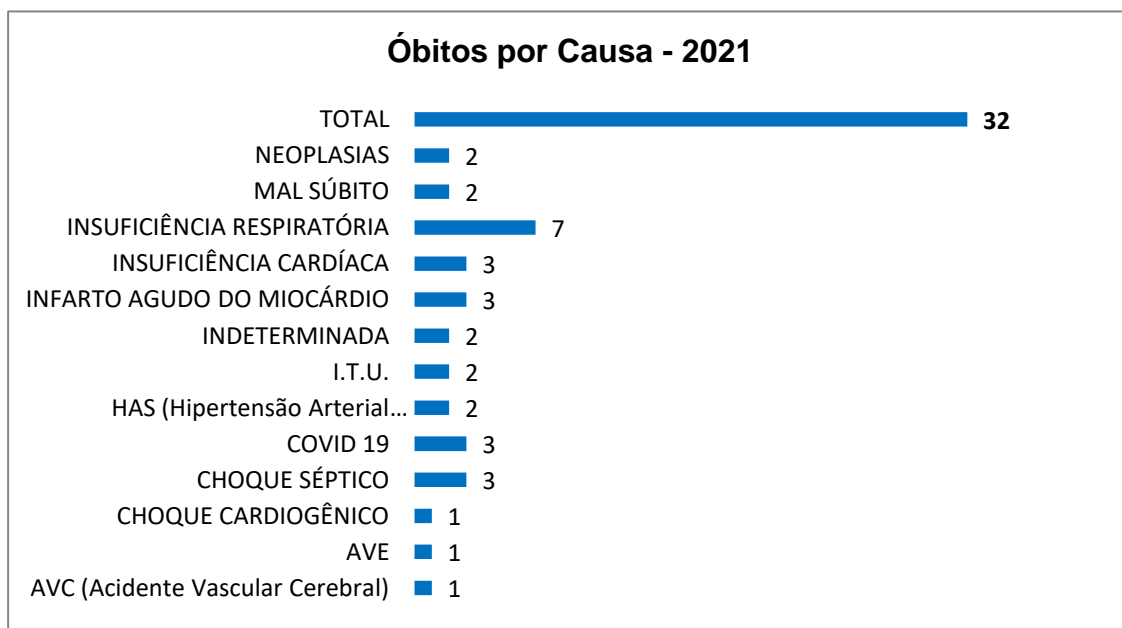
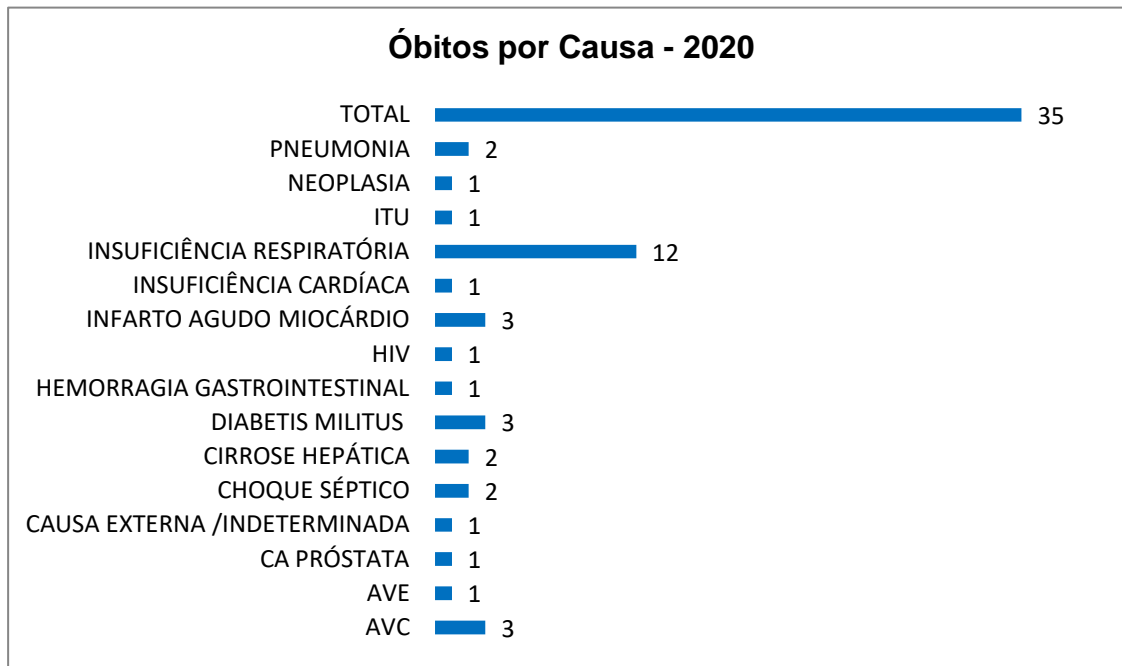
Fonte: NVH/CCIH

Com relação à taxa de mortalidade, observa-se que tanto os óbitos gerais quanto os óbitos institucionais, tiveram uma diminuição de 8% e 32% respectivamente.

É importante ressaltar que o HPMS vem recebendo muitos pacientes terminais, que se encontra em cuidados paliativos, ou seja, é algo que melhora ou alivia momentaneamente, mas não é capaz de curar a enfermidade.



ÓBITOS POR CAUSA MORTE



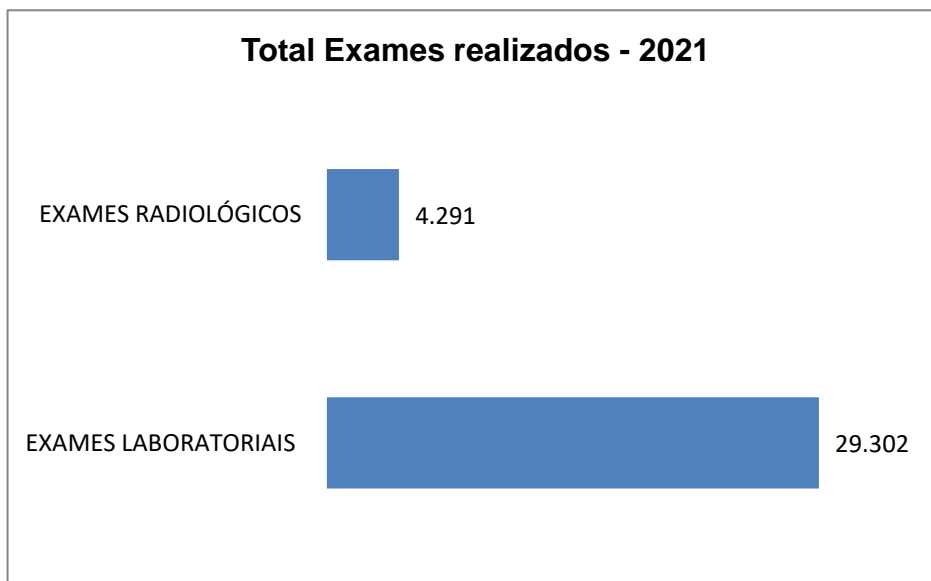

Fonte: NVH/CCIH

Quanto aos óbitos classificados por causa, boa parte dos óbitos em 2021 se deu em sua maioria por insuficiência respiratória (22%) e com 34% em 2020.

Em 2021 os óbitos foram seguidos por insuficiência cardíaca, infarto agudo do miocárdio, covid 19 e choque séptico, com (9%) cada.



EXAMES



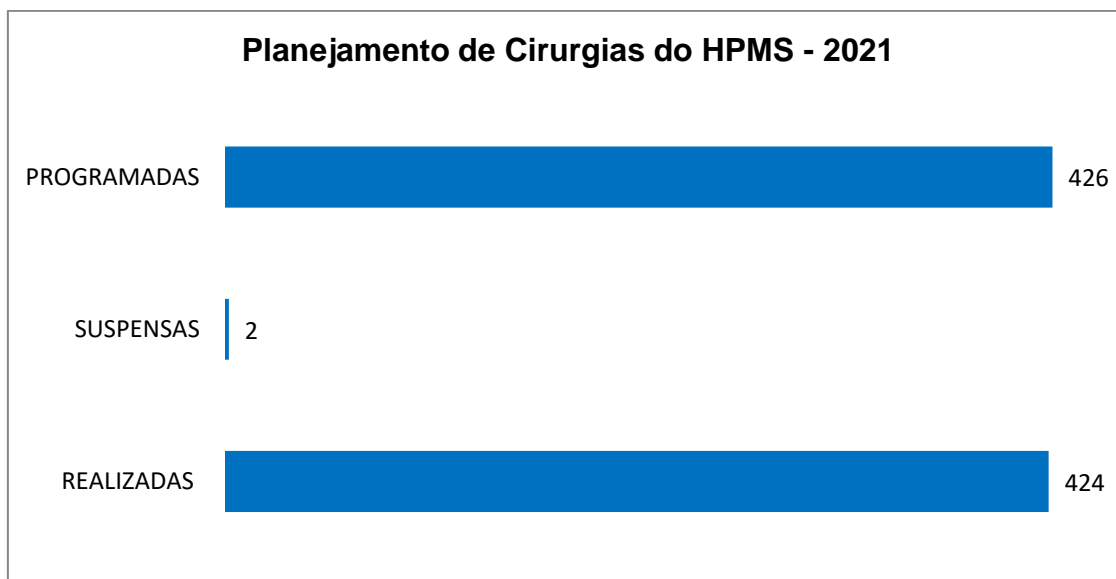
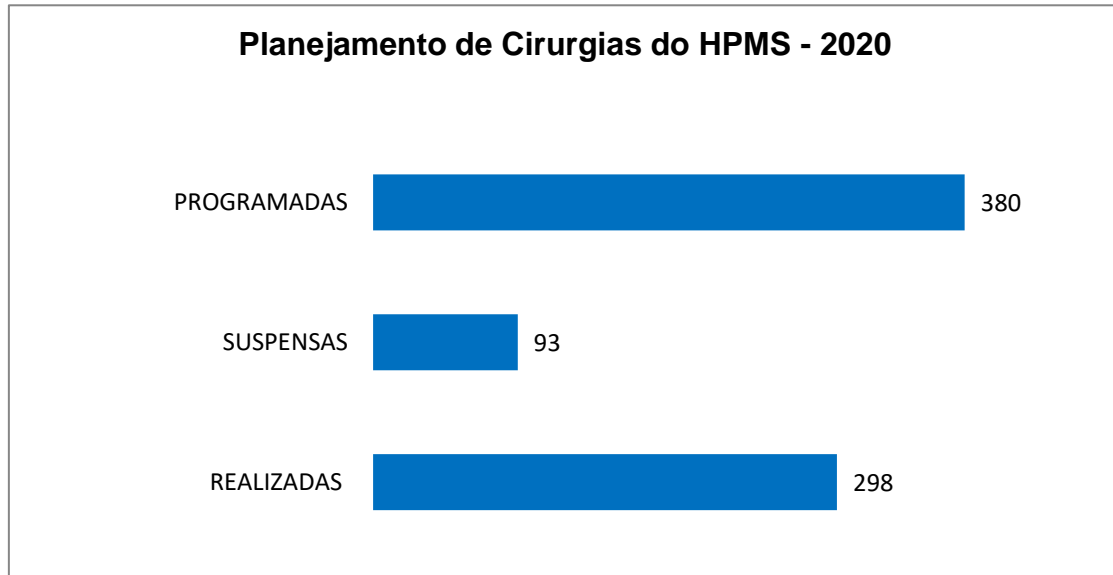
Fonte: Relatório do Setor de Faturamento

Observa-se no comparativo de 2021 com o ano anterior, um aumento de 36% nos exames radiológicos e nos exames laboratoriais de 40%.



CIRURGIAS

TOTAL DE CIRURGIAS REALIZADAS




Fonte: Equipe administrativa do Centro Cirúrgico




CAUSA DE CIRURGIAS SUSPENSAS

Cirurgias Suspensas por Causa - 2020



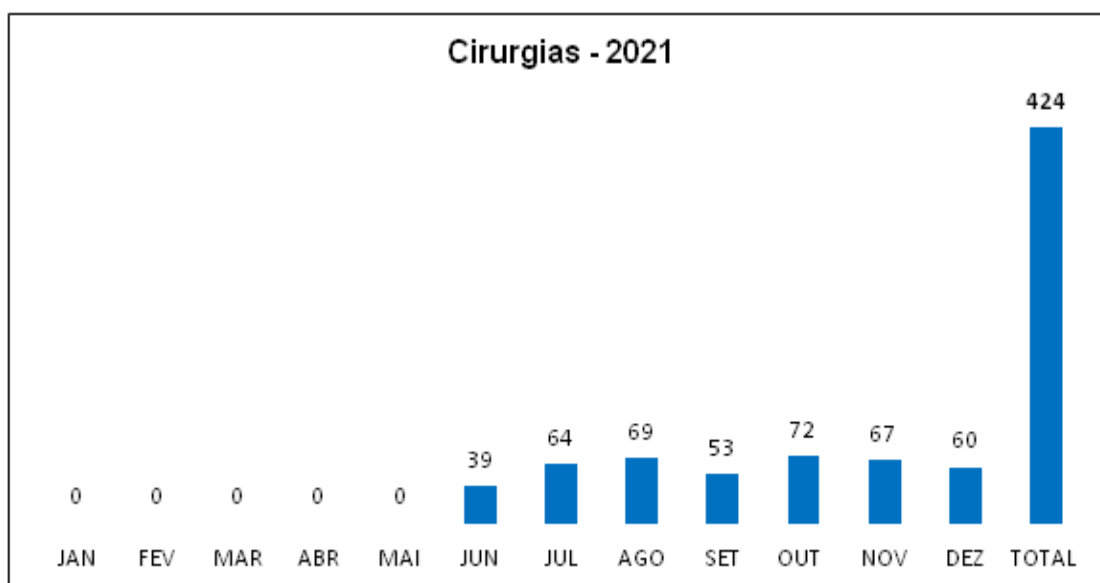
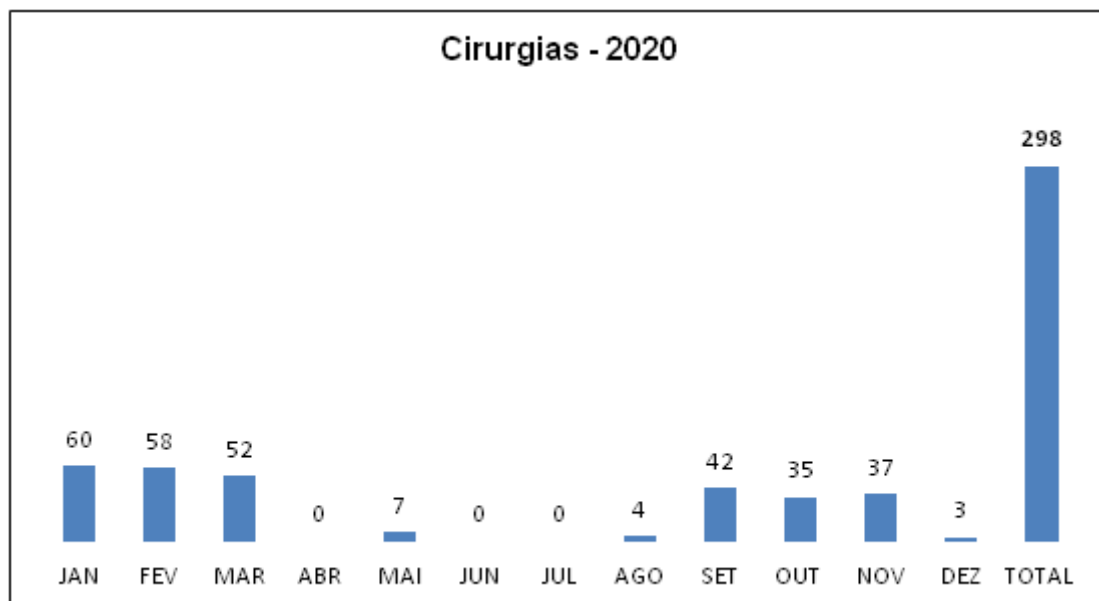
Cirurgias Suspensas por Causa - 2021



Fonte: Equipe administrativa do Centro Cirúrgico



CIRURGIAS / PROCEDIMENTOS REALIZADOS



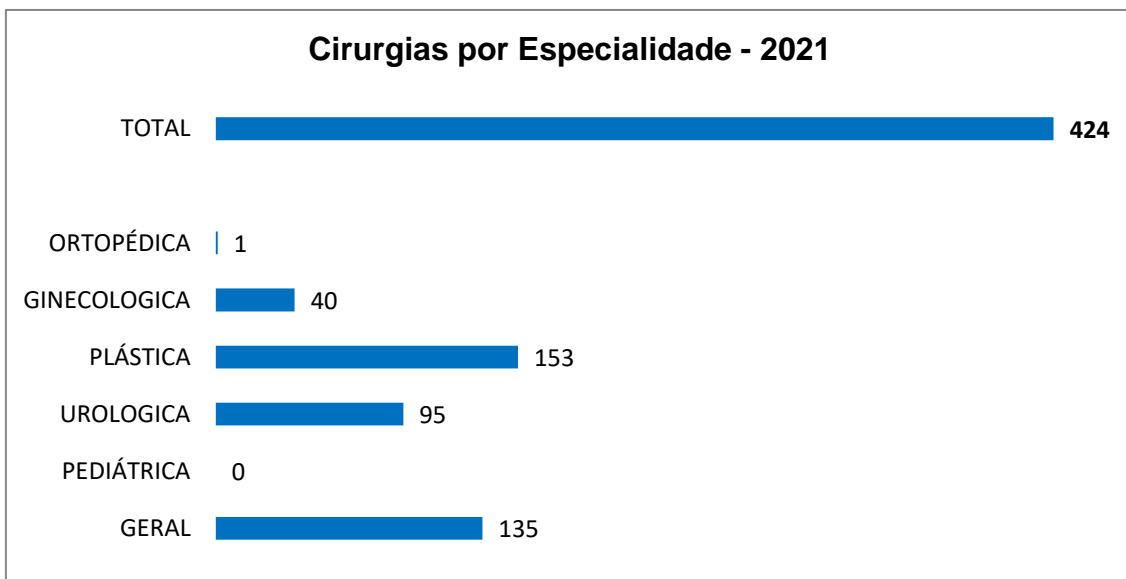
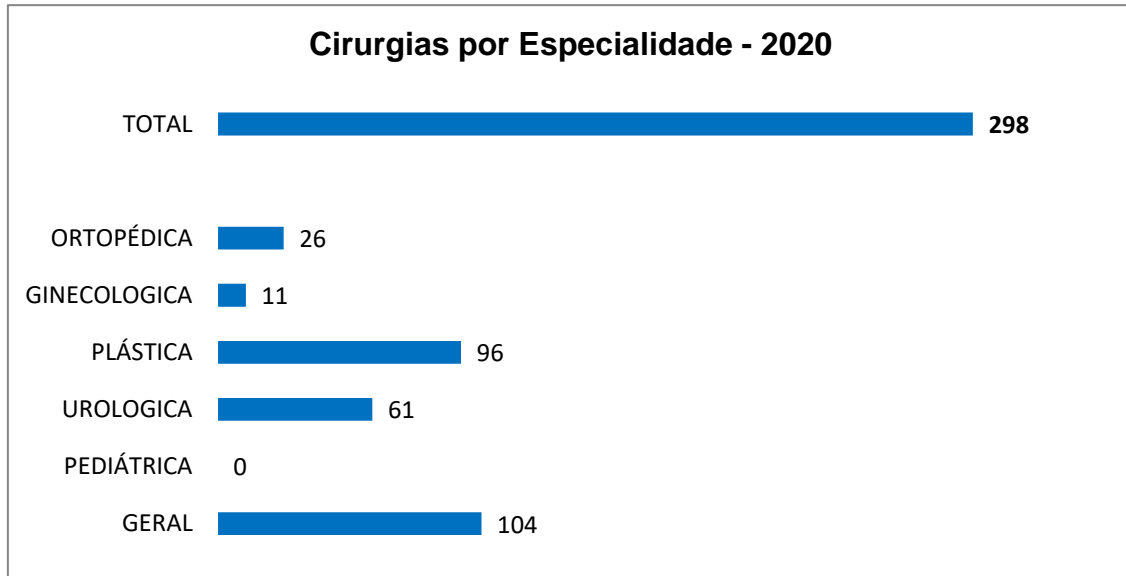
Fonte: Equipe administrativa do Centro Cirúrgico

Em 2021 quando comparado a 2020, nota-se que houve um aumento das cirurgias eletivas realizadas no hospital de 42%. Salientando ainda que os procedimentos cirúrgicos só foram retomados a partir de Junho de 2021.

Em 2020, as cirurgias foram aos poucos retomas a partir de setembro de 2020, porém em dezembro foram novamente paralisadas.



CIRURGIAS / PROCEDIMENTOS REALIZADOS POR ESPECIALIDADE

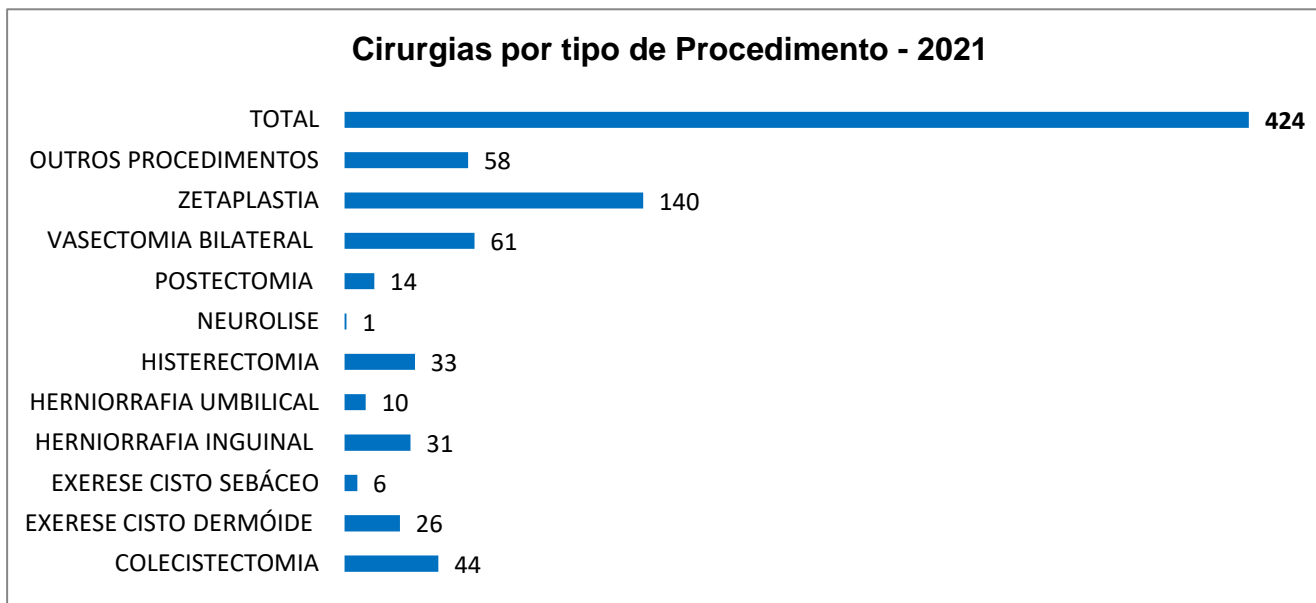
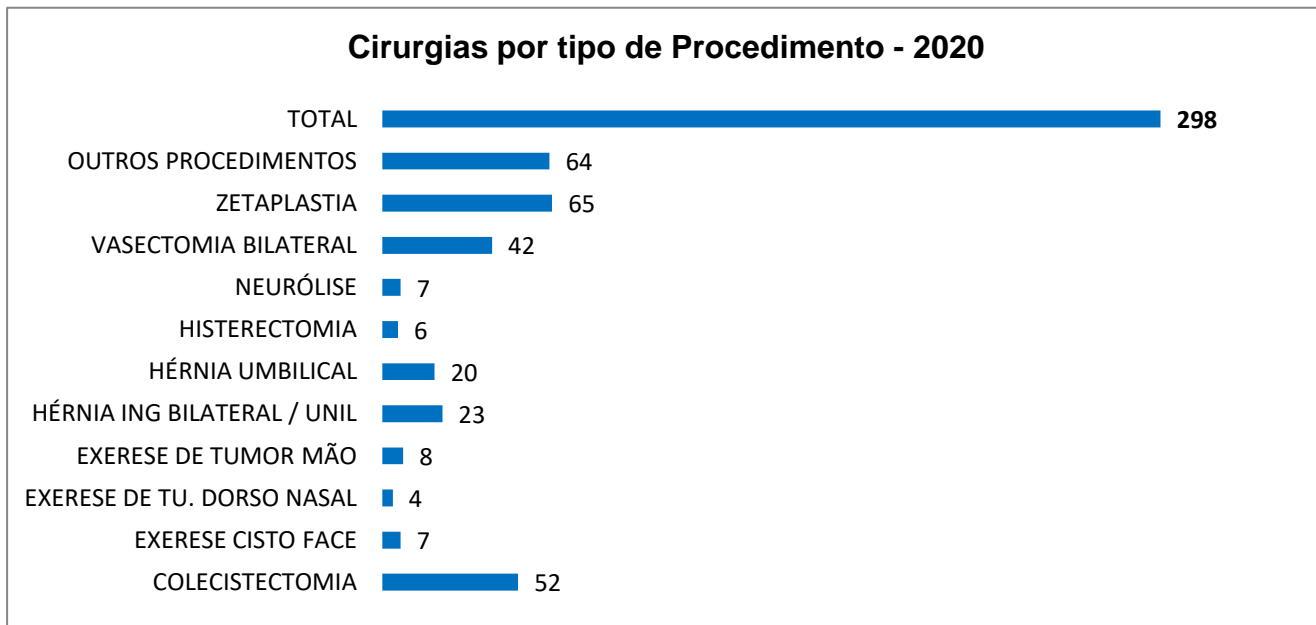


Fonte: Equipe administrativa do Centro Cirúrgico

No total de cirurgias por especialidade, comparando-se os anos de 2021/2020, observa-se que a cirurgia geral obteve um aumento de 30%, a urológica 56%, plástica/reparadora 59% e ginecológica 264%. Já a cirurgia ortopédica só realizou um procedimento cirúrgico em 2021.



CIRURGIAS POR TIPOS DE PROCEDIMENTO



Fonte: Equipe administrativa do Centro Cirúrgico

Destacam-se os procedimentos de Zetaplastia e Vasectomia, que representaram 47% do total, sendo os procedimentos que mais foram realizados durante o ano de 2021.

Em 2020, destacaram-se os procedimentos de Zetaplastia e Colecistectomia.




3.4. NÚCLEO DE VIGILÂNCIA HOSPITALAR (NVH)

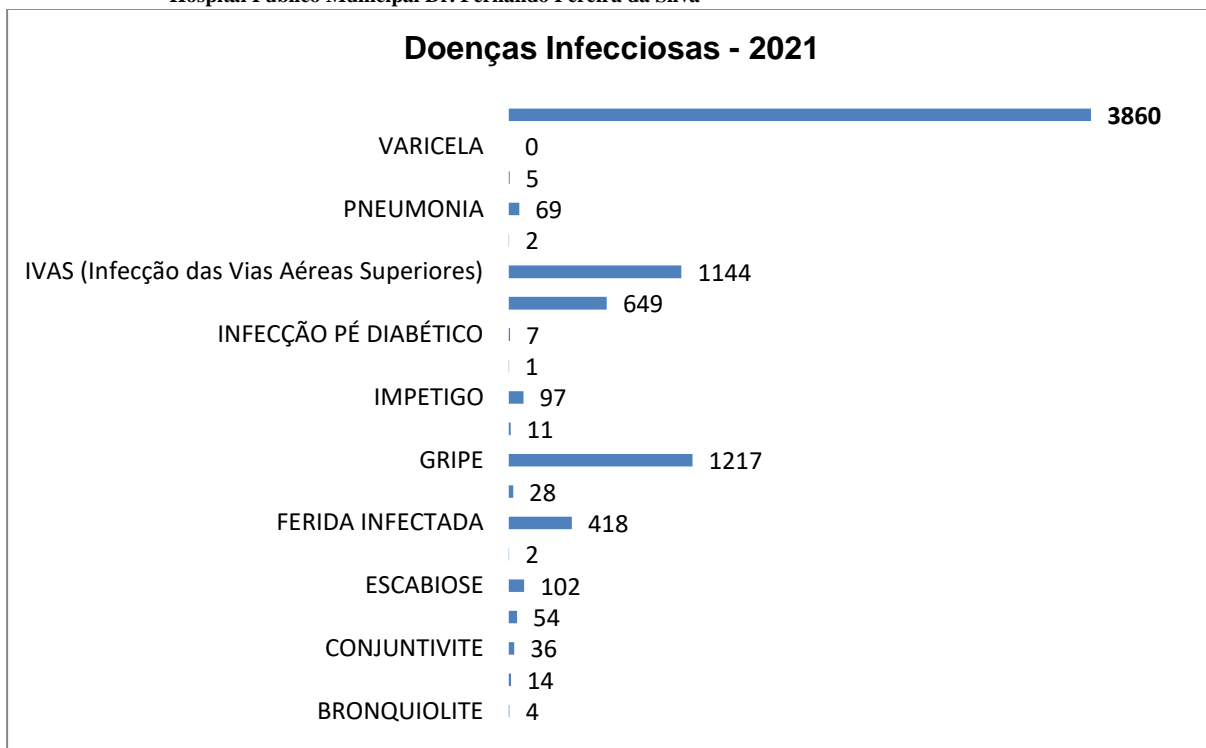
O NVH do Hospital da Serra, considerando o perfil da Unidade, tem rastreado e acompanhamento das doenças de cunho infeccioso, com objetivo de estabelecer controle/barreiras entre a comunidade hospitalar.

Neste sentido escolheu-se como base de análise a investigação por amostras nos casos ocorridos na clínica cirúrgica e médica.

Os resultados dos estudos demonstram números expressivos de internações para tratamento de doenças infecciosas de origem comunitária, de acordo com quadro a seguir:

QUADROS DE DOENÇAS INFECCIOSAS





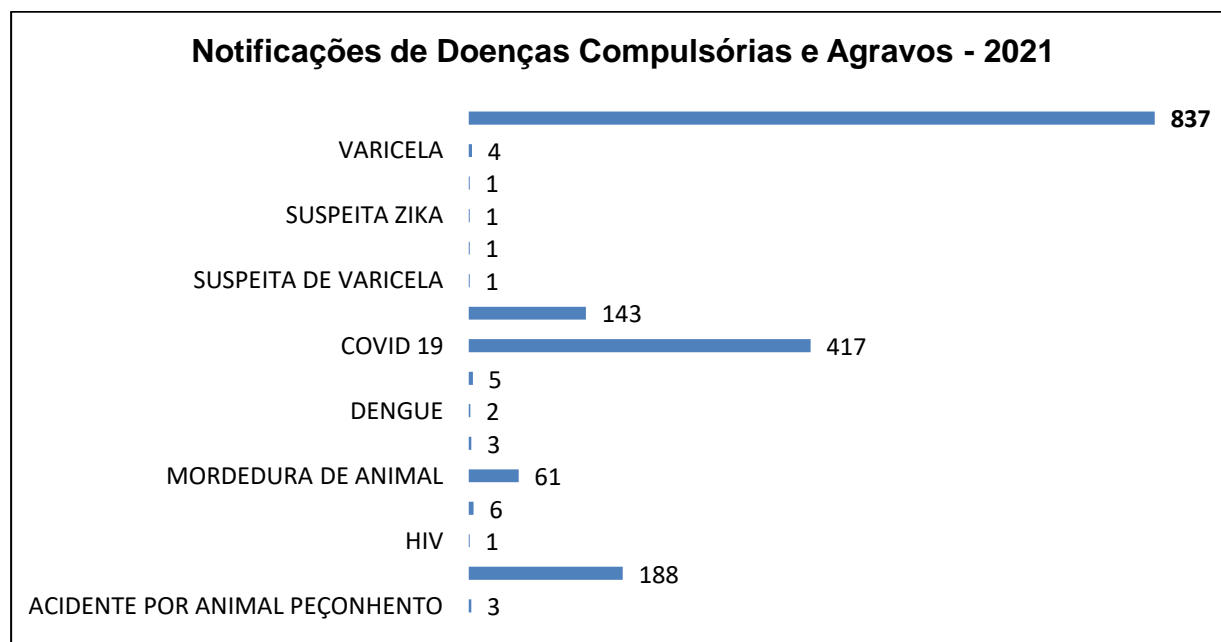
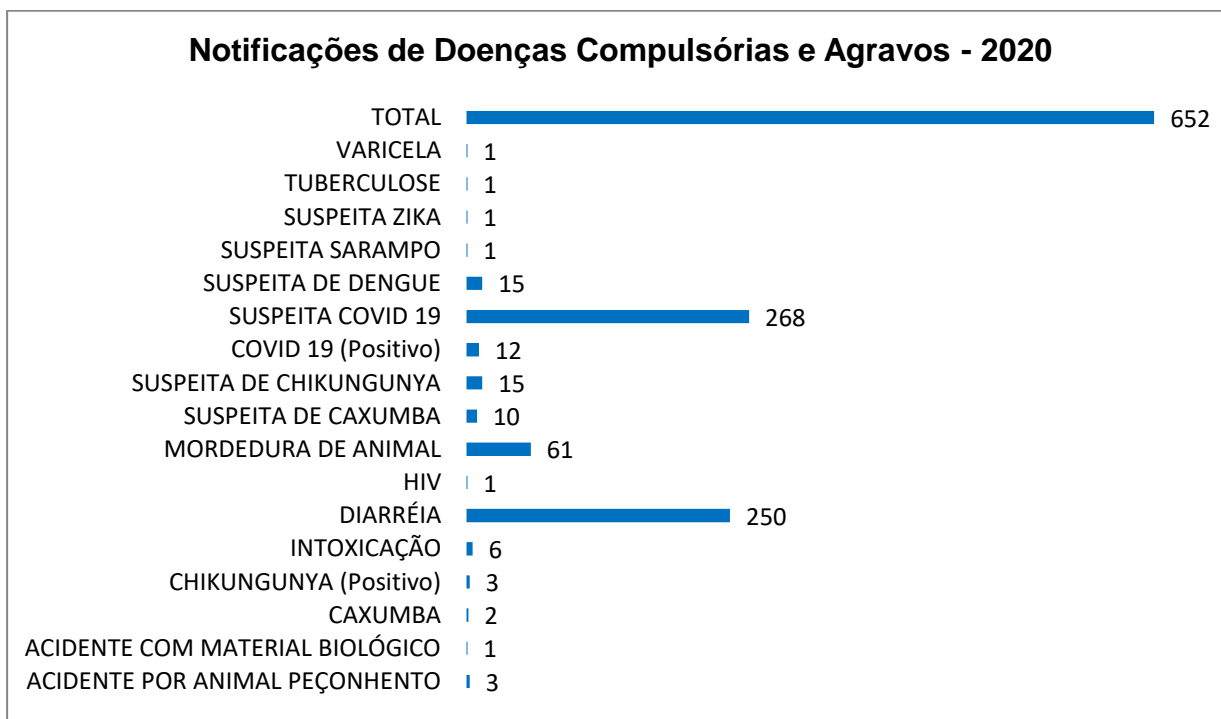
Na comparação de 2021 com o ano anterior, constata-se uma diminuição de 48% do total das doenças infecciosas registradas no ano mencionado.

No rastreamento realizado, observa-se que a GRIPE correspondeu a 31% dos casos, seguido pela IVAS (Infecção das Vias Aéreas Superiores) que equivaleu a 30% do total de doenças infecciosas registradas em 2021, enquanto que em 2020 observa-se que a IVAS corresponde a 39% do total e a ITU (Infecção do Trato Urinário) com 22% dos casos ocorridos.

Na comparação geral, constata-se um aumento de 14% do total das doenças infecciosas registradas de 2021, em relação ao ano de 2020.



NOTIFICAÇÕES DE DOENÇAS COMPULSÓRIAS E AGRAVOS



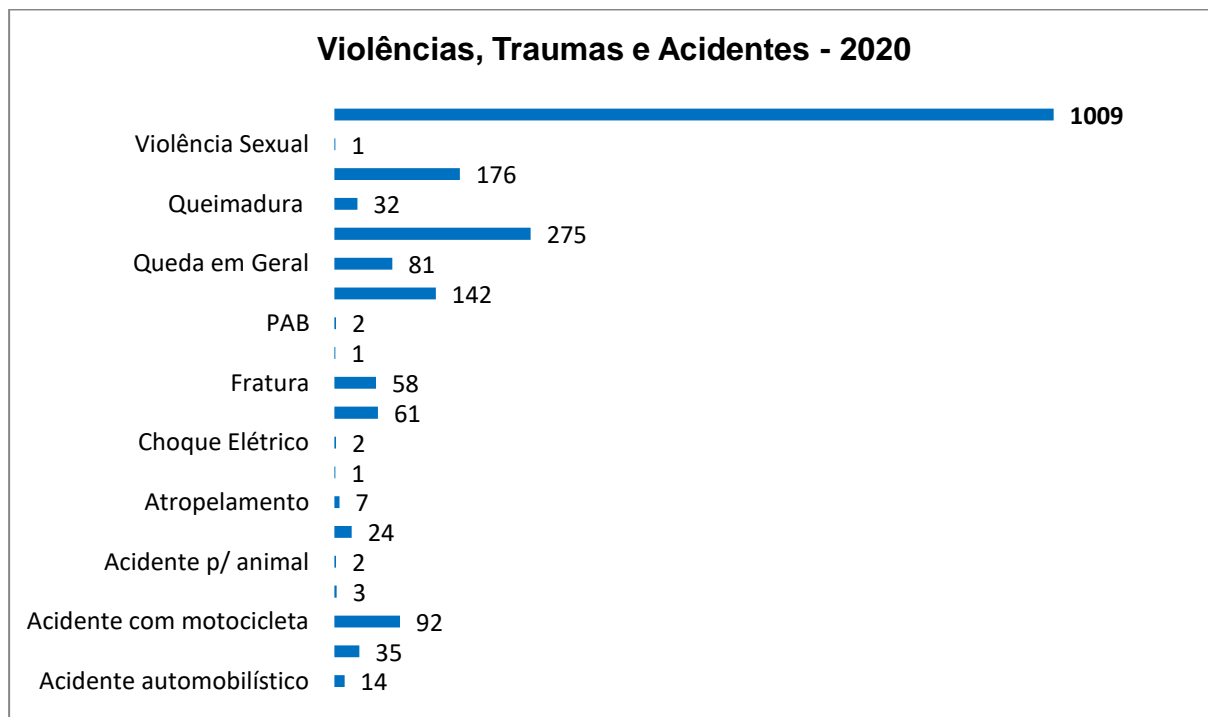
As notificações compulsórias consistem na comunicação da ocorrência de casos individuais, agregados de casos ou surtos, suspeitos ou confirmados, da lista de agravos relacionados na Portaria 1.271 de 06 de julho de 2014. O NVH do

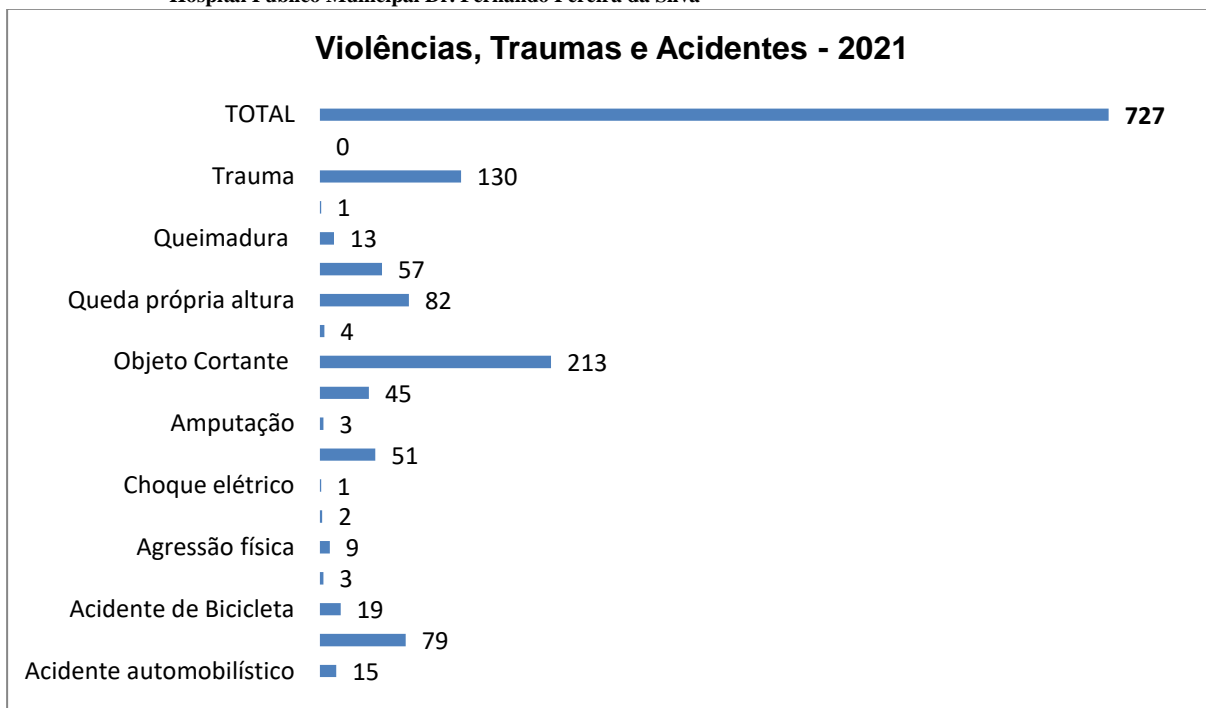


HPMS, neste contexto, faz investigação sistemática através de revisão dos boletins de atendimento médico, e mantém contato permanente com o setor de Vigilância Epidemiológica da Prefeitura de Macaé informando os eventos ocorridos no hospital.

Nota-se que os casos de suspeita, e de covid 19 confirmados, corresponderam a 67% do total de notificações de doenças compulsórias e agravos que ocorreram em 2021 neste nosocômio, seguido pelos casos de diarreia com 22%. Já no total de casos em comparação com o ano anterior, houve um aumento de 28%.

VIOLÊNCIA, TRAUMAS E ACIDENTES





No comparativo dos anos de 2021/2020, constata-se que houve uma diminuição de 28% dos dados referentes às Violências, Acidentes e Traumas. E em 2021 manteve-se o predomínio dos casos decorridos por Objeto cortante e trauma, com 29% e 18% respectivamente.

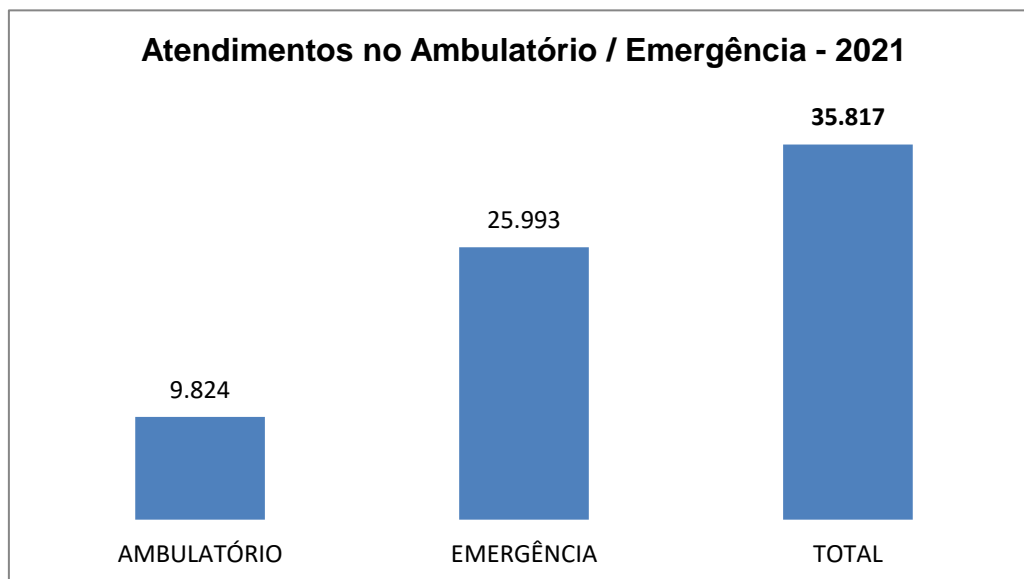
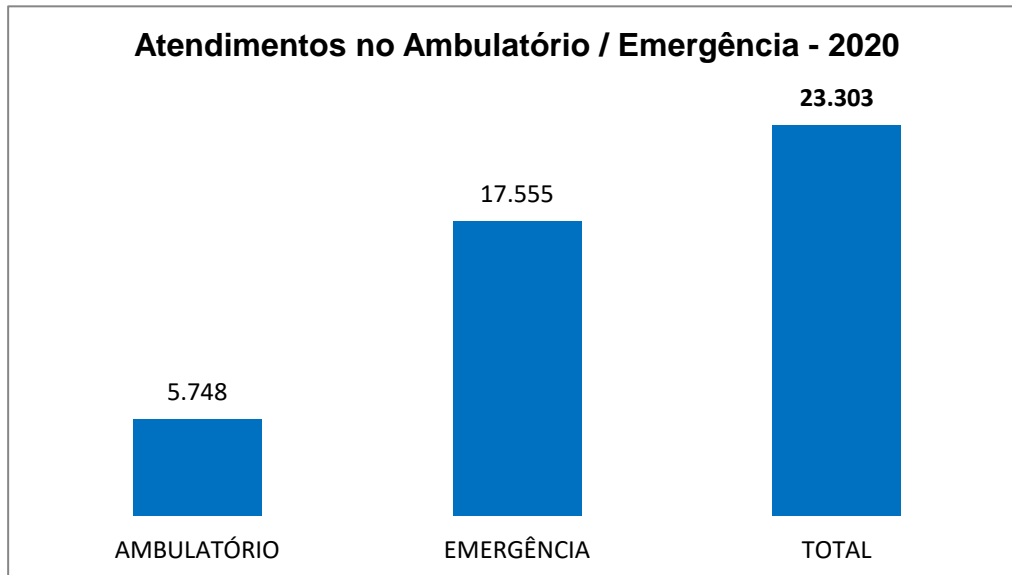
3.5. DINFO

Os indicadores selecionados servirão de base para análise da efetividade do serviço prestado na Unidade. Averigua-se neste aspecto o tempo médio das internações, o número de dias que os leitos ficam ocupados entre outros fatores que nos permitem demonstrar o empenho das equipes em atender os pacientes aqui internados.

Estes dados sempre são comparados com os parâmetros nacionais estabelecidos.



TOTAL DE PACIENTES ATENDIDOS NO AMBULATÓRIO E NA EMERGÊNCIA



Fonte: Recepção do Ambulatório e Emergência / Relatórios Quadrimestrais

Na análise dos anos de 2021 e 2020, constata-se um grande aumento de 71% no número de usuários atendidos no ambulatório, esse aumento se deu em decorrência dos retornos gradativos das especialidades ambulatoriais ocorridos em 2021, pois no ano anterior havia restrições em decorrência da pandemia do Covid 19. E no setor da Emergência, também houve um aumento foi de 48%.



PACIENTES AMBULATORIAIS POR LOCALIDADE DE ORIGEM

ORIGEM	2020		2021	
	AMBULATÓRIO	EMERGÊNCIA	AMBULATÓRIO	EMERGÊNCIA
CORREGO DO OURO	1033	4986	2292	7551
TRAPICHE	1371	4426	2154	6068
GLICERIO	697	2751	1052	3687
FRADE	481	2163	910	3055
SANA	130	222	533	535
BICUDA GRANDE	49	388	182	734
BICUDA PEQUENA	59	171	133	376
AREIA BRANCA	10	135	51	324
MACAÉ (Primeiro Distrito)	1805	1306	2447	2460
CARAPEBUS	03	02	03	08
CONC. DE MACABU	01	02	-	02
QUISSAMÃ	-	03	-	07
CAMPOS	01	19	-	28
ITAPERUNA	-	02	-	-
TRAJANO DE MORAIS	92	581	29	694
CASIMIRO DE ABREU	01	07	01	33
RIO DAS OSTRAS	09	76	25	108
REGIÃO DOS LAGOS	01	38	11	58
RIO DE JANEIRO	01	69	01	63
OUTROS	04	208	-	202
TOTAL	5.748	17.555	9.824	25.993

Constata-se que o maior número de pacientes atendidos no ambulatório encontra-se nas regiões de Macaé (região central) com 25%, seguido por Córrego do Ouro 23% e Trapiche 22%, representando assim cerca de 70% dos atendimentos



ambulatoriais por localidade de origem em 2021. Já a Emergência os maiores atendimentos se deram entre os moradores de Córrego do Ouro com 29% e seguido por Trapiche 23%.

PACIENTES AMBULATORIAIS POR ESPECIALIDADE

ESPECIALIDADE	2020		2021	
	AMBULATORIO	EMERGÊNCIA	AMBULATORIO	EMERGÊNCIA
ALERGISTA	131	-	116	-
CARDIOLOGIA	598	-	1189	-
CLINICA GERAL	189	12.633	342	20183
CONSULTA CIR. GINECOLÓGICA	147	-	338	-
CONSULTA CIRURGIA GERAL	395	-	952	-
CONSULTA PEQ. CIRURGIA	168	-	403	-
ODONTOLOGIA	440	1.524	734	1898
ENDOCRINOLOGIA	794	-	1014	-
FISIOTERAPIA	1694	-	2654	-
ORTOPEDIA	475	-	490	-
PEDIATRIA	-	3.398	619	3912
UROLOGIA	717	-	973	-
TOTAL	5.748	17.555	9.824	25.993

Fonte: Recepção do Ambulatório / Relatórios Quadrimestrais

Observa-se no ano de 2020 que os maiores números de atendimentos ambulatoriais ocorrem nas especialidades de Fisioterapia (29%), Endocrinologia (14%) e Cardiologia (11%). Na Emergência o maior destaque foram os atendimentos de clínica geral representando 72% do total.

Em 2021, os maiores números de atendimentos ambulatoriais também ocorreram nas especialidades de Fisioterapia (27%), Cardiologia (12%) e Endocrinologia (10%). Nas especialidades de Emergência nota-se uma importante aquisição para a população com a Odontologia 24horas que representou 7% da totalidade.



PACIENTES AMBULATORIAIS POR FAIXA ETÁRIA

IDADE	2020		2021	
	AMBULATÓRIO	EMERGÊNCIA	AMBULATÓRIO	EMERGÊNCIA
0 A 4 ANOS	53	1650	559	2316
5 A 9 ANOS	127	1048	447	1318
10 A 14 ANOS	139	754	511	1150
15 A 19 ANOS	244	1025	558	1526
20 A 24 ANOS	312	1281	494	1819
25 A 29 ANOS	322	1212	604	1816
30 A 34 ANOS	360	1196	594	1880
35 A 39 ANOS	421	1284	628	1908
40 A 44 ANOS	492	1340	750	2058
45 A 49 ANOS	520	1253	728	2087
50 A 54 ANOS	529	1242	731	1925
55 A 59 ANOS	556	1244	797	1765
60 A 64 ANOS	571	1000	772	1442
65 A 69 ANOS	508	742	754	1098
70 OU +	594	1284	897	1885
TOTAL	5.748	17.555	9.824	25.993

Fonte: Recepção do Ambulatório / Relatórios Quadrimestrais

Constata-se que o maior número de atendimentos ambulatoriais por faixa etária no ano de 2021 comparado ao mesmo período em 2020, continua entre idosos, acompanhamento deste perfil. Na Emergência é o oposto, com as crianças de até 09 anos de idade representando 14% de todos os atendimentos emergenciais.



PACIENTES AMBULATORIAIS POR GÊNERO

SEXO	2020		2021	
	AMBULATÓRIO	EMERGÊNCIA	AMBULATÓRIO	EMERGÊNCIA
MASCULINO	2.872	8.156	4.405	11.885
FEMININO	2.876	9.399	5.419	14.108
TOTAL	5.748	17.555	9.824	25.993

Fonte: Recepção do Ambulatório / Relatórios Quadrimestrais

Nota-se que as mulheres são a maioria nos atendimentos ambulatoriais e emergenciais, em ambos os anos. Em 2021 o gênero feminino representou 55% dos atendimentos ambulatoriais e 54% dos emergenciais.

3.6. OUTROS SERVIÇOS

FISIOTERAPIA POR TOTAL DE PACIENTES

2020												
JAN	FEV	MAR	ABR	MAI	JUN	JUL	AGO	SET	OUT	NOV	DEZ	TOTAL
282	268	193	71	80	32	64	114	128	162	225	75	880
2021												
JAN	FEV	MAR	ABR	MAI	JUN	JUL	AGO	SET	OUT	NOV	DEZ	TOTAL
68	159	132	210	191	240	273	272	268	296	262	283	2.654

Fonte: Elaboração Própria

Através da análise realizada entre os anos de 2021/2020, constata-se que houve um aumento significativo de 202% nos atendimentos de fisioterapia em 2021. Ressaltando que no ano de 2020 os atendimentos foram prejudicados em virtude das medidas protetivas estabelecidas no período da pandemia do Covid 19.



SERVIÇO SOCIAL

O trabalho do assistente social tem como objetivo responder às demandas dos usuários dos serviços prestados, garantindo o acesso aos direitos assegurados na Constituição Federal de 1988 e na legislação complementar. Para isso, o assistente social utiliza vários instrumentos de trabalho, como entrevistas, análise social, relatórios, levantamento de recursos, encaminhamentos, visitas domiciliares, dinâmicas de grupo, pareceres sociais, contatos institucionais, entre outros, realizando um trabalho essencialmente socioeducativo que o qualifica para atuar nas diversas áreas ligadas à condução das políticas sociais públicas e privadas, tais como planejamento, organização, execução, avaliação, gestão, pesquisa e assessoria.

PRODUÇÃO DO SERVIÇO SOCIAL

ATIVIDADES	JAN	FEV	MAR	ABR	MAI	JUN	JUL	AGO	SET	OUT	NOV	DEZ	TOT 2020
Atendimento à usuários/familiares	238	297	306	238	284	194	251	269	146	247	239	153	2.862
Procedimentos realizados	403	418	442	331	208	321	332	353	315	355	326	241	4.045
TOTAL	641	715	748	569	492	515	583	622	461	602	565	394	6.907

ATIVIDADES	JAN	FEV	MAR	ABR	MAI	JUN	JUL	AGO	SET	OUT	NOV	DEZ	TOTAL 2021
Atendimento à usuários/familiares	236	194	380	419	300	237	332	327	447	353	307	343	3.875
Procedimentos realizados	360	297	514	420	376	312	442	458	585	469	468	474	5.175
TOTAL	596	491	894	839	676	549	774	785	1.032	822	775	817	9.050

Fonte: Relatório da Produção do Serviço Social

Constata-se um aumento de 31% comparando-se com o ano anterior. Destaca-se que PROCEDIMENTO corresponde aos desdobramentos de um



atendimento social. Evidencia-se um salto qualitativo no atendimento prestado pelo Serviço Social aos usuários atendidos no HPMS.

Além da total cobertura aos usuários internados na Clínica Médica e Cirúrgica, destaca-se o aumento do atendimento a demanda espontânea, vários usuários vem buscando o atendimento social, pois, sabem que poderão contar com o atendimento do Serviço Social de segunda a sexta- feira.

Destaca-se ainda a co-criação e participação do Serviço Social no grupo de mulheres e adolescentes atendidos no ambulatório da unidade; o levantamento dos dados sociais mais relevantes das fichas sociais permitindo-se traçar um perfil da população usuária atendida pelo Serviço Social e por fim e não menos importante salienta-se o desmembramento da Coordenação do Serviço Social HPMS do Serviço Social do HPM/HPM-IH estando a Coordenação do Serviço Social HPMS baseada na própria unidade serrana, contribuindo assim para um Serviço Social mais presente e resolutivo.

4. SERVIÇO MUNICIPAL DE HEMOTERAPIA DE MACAÉ

4.1 INTRODUÇÃO

O Serviço Municipal de Hemoterapia de Macaé (SMHM) situa-se à Rua Dr. Bueno nº 40, Centro. Está inscrito na Secretaria de Estado de Saúde sob o registro nº 113080/75 como Núcleo de Hemoterapia código nº 39.00, CNES 22.765.585. Atende a dois públicos distintos, doadores e pacientes, além de ter como clientes externos unidades hospitalares com ou sem serviço de hemoterapia. Essa característica torna nosso setor peculiar na área de saúde, haja vista as diferenças entre os dois públicos.

Realiza captação de doadores de sangue, coleta e processamento de sangue, exames imunohematológicos de doadores, provas pré-transfusionais, sangrias terapêuticas, controles de qualidade externo e interno, e assistência ambulatorial aos coagulopatas cadastrados no Cadastro Nacional de Coagulopatias (CW).



Realiza distribuição regular de hemocomponentes com provas pré-transfusionais para o Pronto Socorro Municipal, Pronto Socorro Municipal do Aeroporto, Hospital Municipal Evangelina Flores (HPMSerra), Irmandade São João Batista, UTI Neonatal Nicola Albano, Hospital Unimed Costa do Sol, Hospital Municipal Ana Moreira (Conceição de Macabu), Hospital Municipal Carlito Gonçalves (Carapebus). Distribui eventualmente hemocomponentes com provas pré-transfusionais para atendimento de emergências ao Hospital Municipal de Rio das Ostras, Hospital Municipal Maria Mariana de Jesus de Quissamã, e outros. Distribui hemocomponentes sem provas pré-transfusionais para abastecimento da Agência Transfusional do HPM.

A Unidade possui no seu quadro funcional 28 (vinte e oito) servidores, e 01 (uma) contratada da área de limpeza, distribuídos em rotina diária de 2ª a 6ª-feira para coleta de sangue, processamento e distribuição de sangue, e atendimento ambulatorial de pacientes, e em escala de plantão 24 horas para distribuição de sangue com ou sem provas pré-transfusionais, e atendimento aos portadores de coagulopatias.

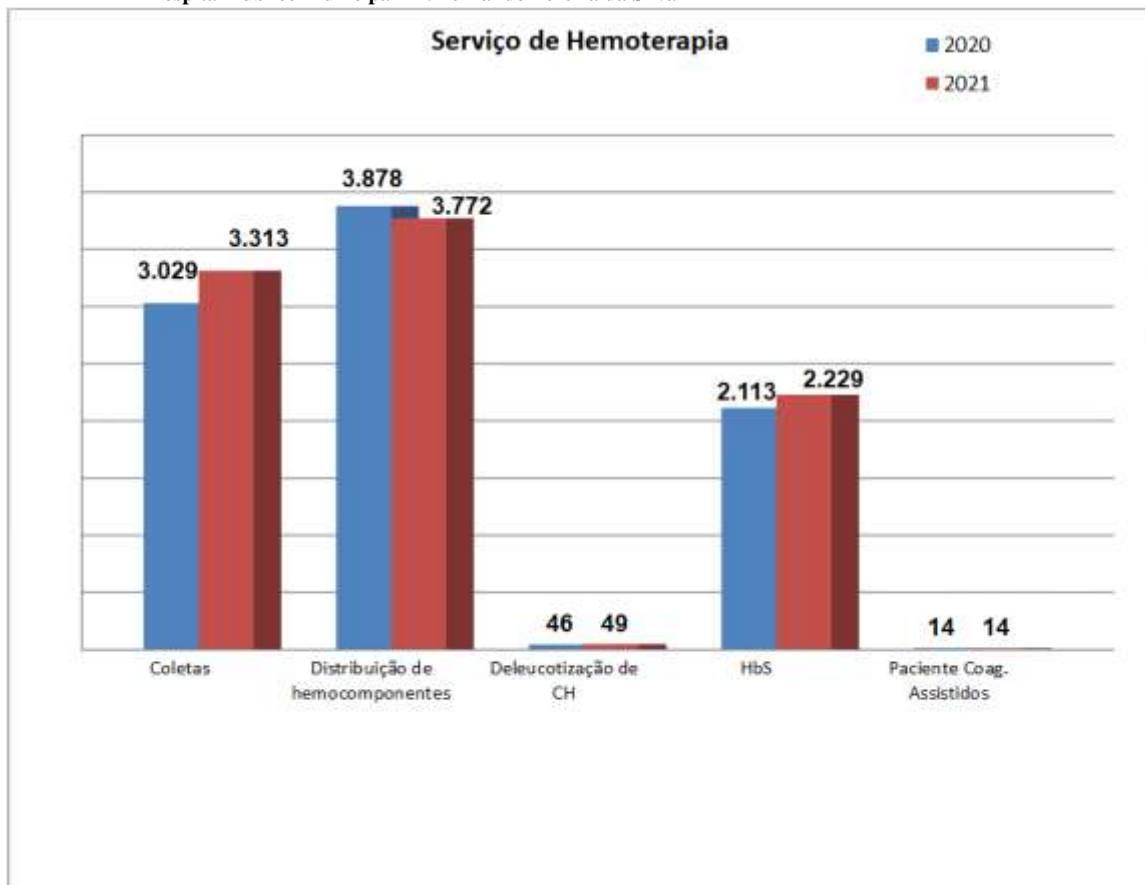
4.2. INDICADORES DE PRODUÇÃO

Seguem abaixo os indicadores de produção (tabela e gráfico) do Serviço Municipal de Hemoterapia correspondente aos anos de 2019 e de 2020, seguidos da respectiva análise comparativa.



	2020	2021
Coletas	TOTAL ANO	TOTAL ANO
Candidatos a doação	3.714	4.035
Candidatos Inaptos	610	648
Desistências e coletas impraticáveis	74	84
Coletas realizadas	3.029	3.313
Bolsas descartadas (por qualidade ou quantidade)		
Auto-exclusão	4	3
Coleta Insuficiente	79	70
Lipemia	1	5
Ruptura	5	16
Val. Vencida CH	92	75
Sorologia Reativa	85	82
TOTAL	266	257
Distribuição de hemocomponentes c/ PPT		
HSJB e Unid. Municipais de Emergência		
- Concentrado de hemácias	766	885
- PFC	176	180
- C. Plaquetas	40	66
- Total	982	1.131
Unid. Saúde privadas e outros municípios		
- Concentrado de hemácias	241	225
- PFC	23	19
- C. Plaquetas	7	-
- Total	274	244
Número de Pacientes transfundidos	537	508
Distribuição ao HPM s/ PPT		
- Concentrado de hemácias	2.008	1.894
- PFC	614	503
- CP	-	-
- Total	2.622	2.397
Exames de Imunohematologia		
Tipagem ABO/Rh	6.201	6.755
Prova de Compatibilidade	1.480	1.525
Seleção de Anticorpos Irregulares	4.102	4.230
Pesquisa de DU (D fraco)	214	212
Fenotipagem	131	136
Pesquisas de HbS	2.113	2.229
Deleucotização de Concentrado de hemácias	46	49
Aliquotagem	22	31
Sangrias terapêuticas	15	37
Atendimentos		
- Hemofílico A grave	4	4
- Hemofílico A moderado	2	2
- Hemofílico A leve	2	2
- Hemofílico B grave	2	2
- Hemofílico B moderado	1	1
- Hemofílico B leve	2	2
- D. Von Willebrandt	1	1

Fonte: Serviço de Municipal de Hemoterapia de Macaé



Comparando o ano de 2021 com 2020, houve um aumento de 9% do nº de coletas em decorrência da diminuição das restrições impostas pelo controle da COVID 19. No caso da doação, a maior circulação de pessoas possibilita um maior número de doadores de sangue. Entretanto, a vacinação contra COVID 19 e a alta disseminação desta doença, durante o ano de 2021, foi um fator que implicou na inaptidão para doação, ou seja, a COVID 19 continua tendo impacto relevante no abastecimento de sangue.

O aumento de 7% das deleucotizações de CH reflete o atendimento aos pacientes falcêmicos politransfundidos com concentrados de hemácias de filtrados.

Ressalta-se que o abastecimento à agência transfusional do HPM consumiu cerca de 80% dos hemocomponentes produzidos no município no ano de 2021.



5. UPA LAGOMAR

CONSOLIDADO DE ATENDIMENTOS/PROCEDIMENTOS	2020		2021		VAR %
	TOTAL ANO	MÉDIA MENSAL	TOTAL ANO	MÉDIA MENSAL	
ATENDIMENTOS PROFISSIONAIS DE SAÚDE					
Atendimento Médico Clínico de U/E	46.115	3.843	57.958	4.830	25,7%
Atendimento Médico Pediátrico de U/E	11.554	963	15.398	1.283	33,3%
Atendimento Serviço Social de U/E	3.383	677	7.097	1.419	109,8%
Consulta de repouso (CM + Pediatria)	1.310	109	2.078	173	58,6%
Atendimento de Enfermagem					
Classificação de Risco	34.953	3.495	46.652	3.888	33,5%
Atendimento de enfermagem nível médio	71.398	5.950	65.605	5.467	-8,1%
Curativos (ambulatório e U/E)	1.085	136	748	62	-31,1%
Outros procedimentos (Debridamento, drenagem, Sutura, retirada de pontos, corpo estranho, etc)	534	67	402	34	-24,7%
Nebulização	3.096	442	2.005	167	-35,2%
Aferimento de pressão arterial	23.330	1.944	44.817	3.735	92,1%
E.C.G.	1.577	131	1.047	87	-33,6%
H.G.T.	6.702	559	11.697	975	74,5%
Outros Procedimentos					
Raio X	2.010	223	6.354	530	216,1%
Exames Laboratoriais	14.811	1.234	21.041	1.753	42,1%
Atendimentos do Serviço de Farmácia					
Dispensação de Medicamentos AB	33.607	2.801	55.060	4.588	63,8%
Dispensação de Medicamentos Espec.	6.907	576	13.695	1.141	98,3%

Fonte: Coordenação Administrativa da UPA Lagomar

No comparativo dos anos de 2021 com 2020, destaca-se o aumento dos atendimentos médicos (clínico e pediátrico). A unidade ficou sem atendimento de serviço social de maio/2020 a dez/2020, não sendo possível efetuar análise comparativa dos anos.

Se destaca o aumento dos exames de Raio X em 2021, porém é importante registrar que nos meses de abril/2020 a junho/2020, a unidade ficou com o aparelho de Raio X inoperante, impactando assim esse indicador.

A unidade não informou os dados de dispensação de medicamentos no mês de dez/2020, o que também prejudica a análise comparativa.

Em 2021, os exames laboratoriais passaram a ser quantificados por tipos de exames e não mais por pacientes, aumentando o quantitativo total deste indicador, quando comparado os dois anos.



6. UPA BARRA

CONSOLIDADO DE ATENDIMENTOS/PROCEDIMENTOS	2020		2021		Var %
	TOTAL ANO	MÉDIA MENSAL	TOTAL ANO	MÉDIA MENSAL	
Atendimento Médico Clínico de U/E	62.826	5.236	68.749	5.729	9,43%
Atendimento Médico Pediátrico de U/E	22.329	1.861	13.470	1.123	-39,67%
Atendimento Médico Ambulatorial	12.843	1.070	4.605	384	-64,14%
Atendimento Serviço Social de U/E	9.635	803	9.004	750	-6,55%
Atendimento de Enfermagem					
Classificação de Risco	58.716	4.893	45.800	3.817	-22,00%
Acolhimento	49.119	4.093	45.800	3.817	-6,76%
Consulta de enfermagem (curativo)	2.004	167	1.336	111	-33,33%
Atendimento de enfermagem nível médio	60.138	5.012	76.377	6.365	27,00%
Curativos(ambulatório e U/E)	1.165	97	125	10	-89,27%
Outros procedimentos (Debridamento, drenagem, Sutura, retirada de pontos, corpo estranho, etc)	802	67	492	41	-38,65%
Nebulização	16.364	1.364	1.325	110	-91,90%
Aferimento de pressão arterial	61.350	5.113	25.965	2.164	-57,68%
E.C.G.	1.687	141	2.096	175	24,24%
H.G.T.	6.954	580	2.738	228	-60,63%
Outros Procedimentos					
Raio X	27.718	2.310	12.646	1.054	-54,38%
Exames Laboratoriais	50.289	4.191	51.386	4.282	2,18%
Atendimentos do Serviço de Farmácia					
Dispensação de Medicamentos AB	3.532.957	294.413	3.171.330	264.278	-10,24%
Dispensação de Medicamentos Especiais	332.962	27.747	349.486	29.124	4,96%

Fonte: Coordenação Administrativa da UPA Barra

Em 09/12/21, com o fechamento do CTC I (Centro de Triagem de Coronavírus), a UPA Barra absorveu parte dos atendimentos de pacientes com sintomas gripais, o que representou um aumento nos atendimentos clínicos, em específico no mês de dezembro de 2021.

No comparativo dos dois anos, em 2021 houve redução nos atendimentos pediátricos, motivado pela redução de pediatras que deixaram a unidade (passaram em concurso), fazendo com que alguns dias tivessem um ou nenhum médico pediatra, mantendo o atendimento assim fechado e direcionando o paciente a outra unidade de urgência e emergência.



7. PRONTO SOCORRO AEROPORTO

CONSOLIDADO DE ATENDIMENTOS/PROCEDIMEN	2020		2021		VAR %
	TOTAL ANO	MÉDIA MENSAL	TOTAL ANO	MÉDIA MENSAL	
ATENDIMENTOS / PROCEDIMENTOS					
Atendimento Médico Clínico de U/E	40.322	4.032	54.378	4.532	34,86%
Atendimento Médico Pediátrico de U/E	7.671	767	16.685	1.390	117,51%
Atendimento Médico Psiquiátrico de U/E	2.900	290	13.769	1.147	374,79%
Atendimento Médico Ambulatorial	9.392	939	21.227	1.769	126,01%
Atendimento Serviço Social de U/E	4.098	410	54.378	4.532	34,86%
ATENDIMENTO DE ENFERMAGEM					
Consulta de enfermagem (curativo)			16.978	1.415	
Atendimento de enfermagem nível médio			348.809	29.067	
Curativos(ambulatório e U/E)	24.374	2.437	34.399	2.867	41,13%
Outros procedimentos (Debridamento, drenagem, Sutura, retirada de pontos, corpo estranho, extração de unha, etc)	4.316	432	20.813	1.734	382,23%
Nebulização	24.572	2.457	68.900	5.742	180,40%
Aferição de pressão arterial	40.486	4.049	64.971	5.414	60,48%
E.C.G.	8.012	801	21.662	1.805	170,37%
H.G.T.	19.609	1.961	47.003	3.917	139,70%
Vacinação	12.345	1.235	34.272	2.856	177,62%
Vacinas HPV	366	37	-	-	-100,00%
Teste Pezinho	432	43	245	20	-43,29%
OUTROS PROCEDIMENTOS					
Raio X	7.662	766	15.426	1.286	101,33%
Odontotologia	-	-	4.931	411	NOVO
SERVIÇOS DO SERVIÇO DA FARMÁCIA					
Administração de Medicamentos (CM)	39.588	3.959	66.857	5.571	68,88%
Dispensação de Medicamentos BA	4.497.294	449.729	6.345.530	528.794	41,10%
Dispensação de Medic. Espec.	1.250.544	125.054	1.804.194	150.350	44,27%

Fonte: Coordenação Administrativa do Pronto Socorro Aeroporto

No comparativo dos anos de 2021 e 2020, nota-se um aumento no número de atendimentos clínicos e pediátricos, pois as unidades de urgência e emergência tiveram que absorver os atendimentos enquanto o HPM (Hospital Público Municipal) ficou como unidade de Covid referenciada. No mês de dezembro/2021, com o fechamento do CTC (Centro de Triagem do Coronavírus), a unidade também absorveu o atendimento dos pacientes com sintomas gripais.



Destaque também para a vacinação que também aumentou, pois a unidade é polo da vacinação do COVID/19, elevando bastante os números com relação a 2020.

O Pronto Socorro Aeroporto não está mais realizado o teste do pezinho devido a grande demanda de vacina no mesmo setor que era feito o teste.

No mês de junho/21 o serviço de Odontologia retornou p/ a unidade.

Em 2020, o Pronto Socorro Aeroporto não enviou os dados referentes aos meses de março e abril, desta forma foi calculado a média de atendimentos/procedimentos de 2020 baseados em 10 meses e não em 12 meses.

8. PRONTO SOCORRO MUNICIPAL

CONSOLIDADO DE ATENDIMENTOS/PROCEDIMENTOS	2020		2021		Var %
	TOTAL ANO	MÉDIA MENSAL	TOTAL ANO	MÉDIA MENSAL	
ATENDIMENTOS PROFISSIONAIS DE SAÚDE					
Atendimento Médico Clínico de U/E	42.249	4.694	73.031	6.086	72,86%
Atendimento Serviço Social de U/E	13.876	1.542	19.539	1.628	40,81%
Atendimento Nutrição	2.126	236	1.338	112	-37,06%
Atendimento Psicologia	1.619	180	2.047	171	26,44%
Atendimento Fisioterapia	2.243	249	5.018	418	123,72%
Curativos(ambulatório e U/E)	875	97	2.562	214	192,80%
Outros procedimentos (Debridamento, drenagem, Sutura, retirada de pontos, corpo estranho, etc)	5.304	589	982	82	-81,49%
Nebulização	1.916	213	128	11	-93,32%
Aferição de pressão arterial	32.962	3.662	105.101	8.758	218,86%
E.C.G.	3.118	346	7.962	664	155,36%
H.G.T.	11.327	1.259	62.764	5.230	454,11%
OUTROS PROCEDIMENTOS					
Raio X	11.465	1.274	32.600	2.717	184,34%
Dispensação de Medicamentos At. Básica	114.166	12.685	559.556	46.630	390,12%
Dispensação de Medicamentos Espec.	70.948	7.883	251.614	20.968	254,65%
Laboratório (coleta)	4.717	524	45.385	3.782	862,16%

Fonte: Coordenação Administrativa do Pronto Socorro Municipal

Não foi possível fazer a análise comparativa dos anos, pois em 2020 a Unidade não informou a produção dos meses de março, novembro e dezembro e, desta forma, foi calculada a média de atendimentos/procedimentos de 2020 baseados em 9 meses e não em 12 meses.



De qualquer forma em 2021, nota-se pela média mensal um aumento significativo do atendimento médico e da fisioterapia. Os indicadores do grupo “Outros Procedimentos” (Raio-X, Dispensação de Medicamentos e Laboratório-coleta) apresentaram aumento em todo período. O Pronto Socorro Municipal encontra-se localizado na área central do município, abrangendo uma área comercial e residencial ampla.

9. UNIDADE MISTA DO SANA

CONSOLIDADO DE ATENDIMENTOS/PROCEDIMENTOS	2020		2021		Var %
	TOTAL ANO	MÉDIA MENSAL	TOTAL ANO	MÉDIA MENSAL	
ATENDIMENTOS PROFISSIONAIS DE SAÚDE					
Atendimento Médico Clínico de U/E	5.656	471	4.901	408	-13,35%
Acolhimento e Class. De Risco	1.982	165	1.517	126	-23,46%
Curativos(ambulatório e U/E)	398	33	1.569	131	294,22%
Preventivo	124	10	561	47	352,42%
Outros procedimentos (Debridamento, drenagem, Sutura, retirada de pontos, corpo estranho, temperatura, etc)	1.335	111	4.901	408	-13,35%
Inalação e Nebulização	137	11	179	15	30,66%
Aferição de pressão arterial	3.628	302	5.717	476	57,58%
E.C.G.	110	9	206	17	87,27%
Remoção	175	15	316	26	80,57%
H.G.T.	375	31	1.908	159	408,80%
OUTROS PROCEDIMENTOS					
Administração de Medicamento	3.247	271	5.900	492	81,71%
Avaliação de peso	286	24	3.725	310	1202,45%
Avaliação de altura	219	18	3.254	271	1385,84%
Exames Laboratoriais	735	61	1.029	86	40,00%
Dispensação de Medicamentos BA	309.346	25.779	443.536	36.961	43,38%
Dispensação de Medicamentos Espec.	66.906	5.576	103.983	8.665	55,42%

Fonte: Coordenação Administrativa da Unidade Mista do Sana

A unidade Mista do Sana atende a região serrana do município, onde há turismo e agricultura.



Na análise comparativa dos dois anos, vale destacar que, durante o período de pandemia, a região foi impactada pelo turismo, que a partir de abril de 2020 o distrito do Sana ficou com barreira de controle para entrada/saída de pessoas até 1º semestre de 2021, demonstrado pelos indicadores que registram uma queda de atendimentos em 2021.

Nota-se um aumento de 192% de aferição de pressão devido ao grande número de pacientes com queixa de dor de cabeça em estado gripal e também um aumento de curativos, suturas e retirada de pontos devido ao grande número de quedas em cachoeiras e de trabalhadores que sofreram pequenos acidentes.

O exame de Eletrocardiograma tem sido oferecido a população, devido a distância de Macaé e o exame de Glicemia (HGT) aumentou devido ao número de pacientes com sensação de desmaio em estado gripal.



10. UNIDADE CÓRREGO DO OURO

CONSOLIDADO DE ATENDIMENTOS/PROCEDIMENTOS	2021	
	TOTAL ANO	MÉDIA
Atendimento Médico Clínico de U/E	6.116	510
Atendimento Pediatria de U/E	1.055	88
Acolhimento e Class. De Risco	6.044	504
Curativos(ambulatório e U/E)	263	22
Outros procedimentos (Debridamento, drenagem, Sutura, retirada de pontos, corpo estranho, temperatura, etc)	614	51
Inalação e Nebulização	40	3
Aferição de pressão arterial	3.340	278
E.C.G.	184	15
Remoção	461	38
H.G.T.	602	50
OUTROS PROCEDIMENTOS		
Administração de Medicamento	3.868	322
Avaliação de peso	25	2
Avaliação de altura	3	0

Fonte: Coordenação Administrativa do HPMS

Foi realizada a inclusão do serviço de atendimento de Pediatria na UMS Córrego do Ouro a partir do mês de Junho de 2021.

A Unidade passou a gerar os indicadores de produção a partir de 2021, por esse motivo, não há análise comparativa dos dois anos (2020 e 2021).